



«БЮДЖЕТ ДЛЯ ГРАЖДАН»

**ПО БЮДЖЕТУ
МУНИЦИПАЛЬНОГО ОБРАЗОВАНИЯ
МУНИЦИПАЛЬНОГО РАЙОНА «СЫСОЛЬСКИЙ»
НА 2024 ГОД И ПЛАНОВЫЙ ПЕРИОД 2025 И 2026 ГОДОВ,
УТВЕРЖДЕННЫЙ РЕШЕНИЕМ СОВЕТА МУНИЦИПАЛЬНОГО РАЙОНА
«СЫСОЛЬСКИЙ» ОТ 20 ДЕКАБРЯ 2023 ГОДА №VII-39/190**



Уважаемые жители муниципального района «Сысольский»!

Финансовое управление администрации муниципального образования муниципального района «Сысольский» подготовило для вас брошюру «Бюджет для граждан» по проекту решения Совета МО МР «Сысольский» «О бюджете муниципального образования муниципального района «Сысольский» на 2024 год и плановый период 2025 и 2026 годов».

«Бюджет для граждан» - один из основных проектов, реализуемых в рамках Открытого правительства. Он представляет собой упрощённую версию главного финансового документа Сысольского района, которая использует доступные для обычных граждан форматы, чтобы облегчить понимание бюджета, объяснить планы и действия органов местного самоуправления и, как следствие, расширить возможности участия граждан в обсуждении вопросов бюджетной сферы.

В брошюре подробно разъясняются основные «бюджетные» термины и понятия, отражена нормативная база и основные этапы бюджетного процесса, основные направления бюджетной политики. В виде схем и диаграмм представлены основные характеристики бюджета, объем и структура доходов и расходов, государственного долга, межбюджетных отношений, а также дефицит бюджета.

Кроме того, в документе обозначены цели, подпрограммы, основные мероприятия и целевые показатели муниципальных программ с учетом их финансирования.

Отдельно представлена информация по проекту «Народный бюджет», который позволяет решить ряд вопросов местного значения с личным участием населения. Жители муниципального района «Сысольский» могут участвовать в проекте не только в части распределения бюджетных средств, но и своими силами и средствами, а также могут контролировать процесс реализации проектов, отобранных при их непосредственном участии. Данный проект функционирует с 2016 года.



СОДЕРЖАНИЕ

Бюджет для граждан на основе проекта бюджета на 2024 год и плановый период 2025 и 2026 годов	слайд
Краткий словарь используемых терминов и понятий (определение понятия «Бюджет», виды бюджетов)	5-6
Нормативная основа бюджетного процесса	7
Этапы бюджетного процесса; формирование бюджета	8-9
Главные администраторы бюджета	10
Сеть муниципальных учреждений; количество муниципальных учреждений	11-12
Численность постоянного населения проживающего на территории МО МР «Сысольский»	13
Задачи и основные направления бюджетной политики	14
Основные показатели социально-экономического развития Сысольского района в 2022-2026 гг.	15
Основные параметры бюджета (доход, расход, дефицит, профицит)	16
Основные характеристики бюджета МО МР «Сысольский» - доходы (в том числе налоговые, неналоговые, безвозмездные поступления), расходы (в том числе по формам межбюджетных трансфертов), дефицит, источники финансирования дефицита, объем муниципального долга).	17-37
Муниципальные программы муниципального района «Сысольский»:	38
Развитие экономики	39-40
Развитие транспортной системы	41-42
Жилье и жилищно-коммунальное хозяйство	43-44
Развитие образования	45-46
Развитие культуры	47-48



СОДЕРЖАНИЕ

Бюджет для граждан на основе проекта бюджета на 2024 год и плановый период 2025 и 2026 годов	слайд
Физическая культура и спорт	49-50
Развитие системы муниципального управления	51-52
Защита населения и территорий от чрезвычайных ситуаций природного и техногенного характера	53-54
Развитие социальной сферы	55-56
Обеспечение охраны общественного порядка и профилактика правонарушений	57-58
Создание и содержание мест захоронения на территории Сысольского района	59-60
Непрограммная составляющая расходов бюджета МО МР «Сысольский»	61-62
Основные направления инвестиционной политики МО МР «Сысольский»	63
Перечень проектов «Народный бюджет», планируемых к реализации на территории Сысольского района	64-66
Доходы и расходы бюджета МО МР «Сысольский» на 2023 год на 1 жителя	67
Информация о принципах распределения межбюджетных трансфертов между поселениями муниципального образования	68
Дотация бюджетам сельских поселений на 2024 год	69
Структура доходов бюджетов поселений на 2024 год	70
Структура муниципального долга МО МР «Сысольский»	71
Верхний предел муниципального долга МО МР «Сысольский»	72
Обслуживание муниципального долга	73
Статистическое сопоставление МО МР «Сысольский» с муниципальными образованиями Республики Коми	74-75
Контактная информация	76



КРАТКИЙ СЛОВАРЬ ИСПОЛЪЗУЕМЫХ ТЕРМИНОВ И ПОНЯТИЙ

Бюджет – это план доходов и расходов на определенный период.

Бюджетная система – совокупность всех бюджетов в Российской Федерации: федерального, региональных, местных, государственных внебюджетных фондов. Бюджетная система Республики Коми включает в себя республиканский бюджет Республики Коми и бюджеты муниципальных образований Республики Коми.

Публично-правовое образование – Российская Федерация (федеральное государство) в целом; – Субъекты РФ – республики, края, области, города федерального подчинения, автономные области, автономные округа; – Муниципальные образования.

Бюджетный процесс – деятельность органов государственной власти, органов местного самоуправления и иных участников бюджетного процесса по составлению и рассмотрению проектов бюджетов, утверждению и исполнению бюджетов, контролю за их исполнением, осуществлению бюджетного учета, составлению, внешней проверке, рассмотрению и утверждению бюджетной отчетности. Бюджетные ассигнования – предельные объемы денежных средств, предусмотренные в соответствующем финансовом году для исполнения бюджетных обязательств.

Бюджетный кредит – денежные средства, предоставляемые бюджетом другому бюджету бюджетной системы Российской Федерации, юридическому лицу (за исключением государственных (муниципальных) учреждений), иностранному государству, иностранному юридическому лицу на возвратной и возмездной основах.

Доходы бюджета – поступающие от населения, организаций, учреждений в бюджет денежные средства в виде:

- налогов;
- неналоговых поступлений (пошлины, доходы от продажи имущества, штрафы и т.п.);
- безвозмездных поступлений; - доходов от предпринимательской деятельности бюджетных организаций.

Кредиты, доходы от выпуска ценных бумаг, полученные государством (органами местного самоуправления), не включаются в состав доходов.

Источники финансирования дефицита бюджета – средства, привлекаемые в бюджет для покрытия дефицита (кредиты банков, кредиты от других уровней бюджетов, ценные бумаги, иные источники).

Расходы бюджета – выплачиваемые из бюджета денежные средства.

Расходное обязательство – обязанность выплатить денежные средства из соответствующего бюджета.

Дефицит бюджета – превышение расходов бюджета над его доходами.

Профицит бюджета – превышение доходов бюджета над его расходами.



КРАТКИЙ СЛОВАРЬ ИСПОЛЬЗУЕМЫХ ТЕРМИНОВ И ПОНЯТИЙ

Межбюджетные трансферты – денежные средства, перечисляемые из одного бюджета бюджетной системы Российской Федерации другому бюджету.

Дотации – средства, предоставляемые одним бюджетом бюджетной системы Российской Федерации другому бюджету на безвозмездной и безвозвратной основе без указания конкретных целей использования.

Субвенции – средства, предоставляемые одним бюджетом бюджетной системы Российской Федерации другому бюджету на безвозмездной и безвозвратной основе на финансирование делегированных другим публично-правовым образованиям полномочий.

Субсидии – средства, предоставляемые одним бюджетом бюджетной системы Российской Федерации другому бюджету на безвозмездной и безвозвратной основе на условиях долевого софинансирования расходов других бюджетов.

Муниципальная программа – система мероприятий и инструментов государственной политики, обеспечивающих в рамках реализации ключевых государственных функций достижение приоритетов и целей государственной политики в сфере социально-экономического развития и безопасности.

Муниципальное задание – документ, содержащий требования к составу, качеству, объему, условиям, порядку и результатам оказания государственных (муниципальных) услуг (выполнения работ)

Муниципальные услуги (работы) – услуги (работы), оказываемые (выполняемые) органами государственной власти (органами местного самоуправления), государственными (муниципальными) учреждениями.

Муниципальный долг – обязательства публично-правового образования по полученным кредитам, выпущенным ценным бумагам, предоставленным гарантиям перед третьими лицами.

Главный распорядитель бюджетных средств – орган государственной власти (местного самоуправления), орган управления государственным внебюджетным фондом, или наиболее значимое учреждение науки, образования, культуры и здравоохранения, напрямую получающий(ее) средства из бюджета и наделенный правом распределять их между подведомственными распорядителями и получателями бюджетных средств.

Главный администратор источников финансирования дефицита бюджета – орган государственной власти (местного самоуправления), орган управления государственным внебюджетным фондом, иная организация, имеющий(ая) в своем ведении администраторов источников финансирования дефицита бюджета.



НОРМАТИВНАЯ ОСНОВА БЮДЖЕТНОГО ПРОЦЕССА В СЫСОЛЬСКОМ РАЙОНЕ

- ✓ Бюджетный кодекс Российской Федерации от 31.07.1998 г. № 145-ФЗ
- ✓ Закон Республики Коми от 01.10.2007г. № 88-РЗ «О бюджетной системе и бюджетном процессе в Республике Коми»
- ✓ Постановление «Об утверждении положения о бюджетном процессе в муниципальном районе «Сысольский» (утв. решением Совета от 02.09.2015г. № 9/827)
- ✓ Стратегия социально-экономического развития муниципального района «Сысольский» на период до 2035 года
- ✓ Прогноз социально-экономического развития муниципального района «Сысольский» на 2024 год и на период до 2026 года
- ✓ Основные направления бюджетной и налоговой политики муниципального района «Сысольский» на 2024 год и плановый период 2025 и 2026 годов
- ✓ Муниципальные программы муниципального района «Сысольский»
- ✓ Федеральный Закон «Об общих принципах организации местного самоуправления в Российской Федерации № 131-ФЗ от 6 октября 2003 года с изменениями и дополнениями»



ЭТАПЫ БЮДЖЕТНОГО ПРОЦЕССА В МУНИЦИПАЛЬНОМ РАЙОНЕ «СЫСОЛЬСКИЙ»

сентябрь -
ноябрь

Составление проекта бюджета

органы местного самоуправления

декабрь

Рассмотрение проекта бюджета

жители района, принимая участие в публичных слушаниях;
Совет района

декабрь

Утверждение бюджета

Совет района

январь -
декабрь

Исполнение бюджета

органы местного самоуправления

январь -
апрель

**Формирование отчета об исполнении бюджета за
год**

апрель - май

**Рассмотрение годового отчета об исполнении
бюджета**

жители района, принимая участие в публичных слушаниях;

июнь

**Утверждение годового отчета об
исполнении бюджета**



ФОРМИРОВАНИЕ БЮДЖЕТА



С учетом ожидаемого
исполнения

бюджета



ГЛАВНЫЕ АДМИНИСТРАТОРЫ БЮДЖЕТА

В рамках действующего законодательства с 2012 года главными администраторами и участниками бюджетного процесса могут быть органы местного самоуправления. Бюджетные учреждения не являются участниками бюджетного процесса.

На территории района главные администраторы:

- Администрация муниципального района «Сысольский»;
- Финансовое управление АМО МР «Сысольский»;
- Контрольно – ревизионная комиссия МР «Сысольский»;
- Администрации сельских поселений;
- Управление образования АМР «Сысольский»;
- Управление культуры АМР «Сысольский».



СЕТЬ МУНИЦИПАЛЬНЫХ УЧРЕЖДЕНИЙ

Из бюджета муниципального района финансируется 6 органов местного самоуправления (Совет, администрация, управление образования, управление культуры, финансовое управление, контрольно-ревизионная комиссия) и 22 муниципальных учреждения, в том числе:

- ❑ 8 детских дошкольных учреждений;
- ❑ 7 школ; (5 – школ; 2 – школа - детский сад)
- ❑ 3 учреждения дополнительного образования детей (РЦДТ, ДШИ, Спортшкола);
- ❑ 1 учреждения спорта;
- ❑ 3 учреждения культуры.



КОЛИЧЕСТВО МУНИЦИПАЛЬНЫХ УЧРЕЖДЕНИЙ

Всего 22



16

Управление
образования



4

Управление культуры

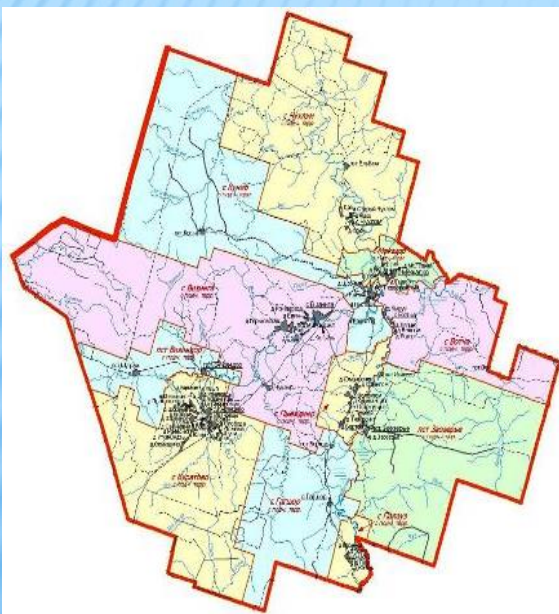


2

Администрация
муниципального
района «Сысольский»



**ЧИСЛЕННОСТЬ НАСЕЛЕНИЯ ПРОЖИВАЮЩЕЕ НА ТЕРРИТОРИИ
МО МР «СЫСОЛЬСКИЙ» ПО ДАННЫМ ТЕРРИТОРИАЛЬНОГО ОРГАНА
ФЕДЕРАЛЬНОЙ СЛУЖБЫ ГОСУДАРСТВЕННОЙ СТАТИСТИКИ ПО РК**



Наименование сельских поселений	население на 01.01.2022г.	население на 01.01.2023г.
Визинга	6 830	6 873
Визиндор	499	486
Вотча	168	166
Гагшор	321	307
Заозерье	324	296
Куниб	1 354	1 372
Куратово	674	650
Межадор	582	589
Палауз	131	132
Пыелдино	483	454
Чухлэм	433	427
Всего:	11 799	11 753



ЗАДАЧИ И ОСНОВНЫЕ НАПРАВЛЕНИЯ БЮДЖЕТНОЙ ПОЛИТИКИ НА 2024 ГОД И ПЛАНОВЫЙ ПЕРИОД

Укрепить устойчивость бюджетной системы
муниципального района «Сысольский»



Удержать рост расходов бюджета МО МР
«Сысольский» при оптимизации и эффективном
использовании бюджетных средств



Не допускать просроченную кредиторскую
задолженность бюджета МО МР «Сысольский»

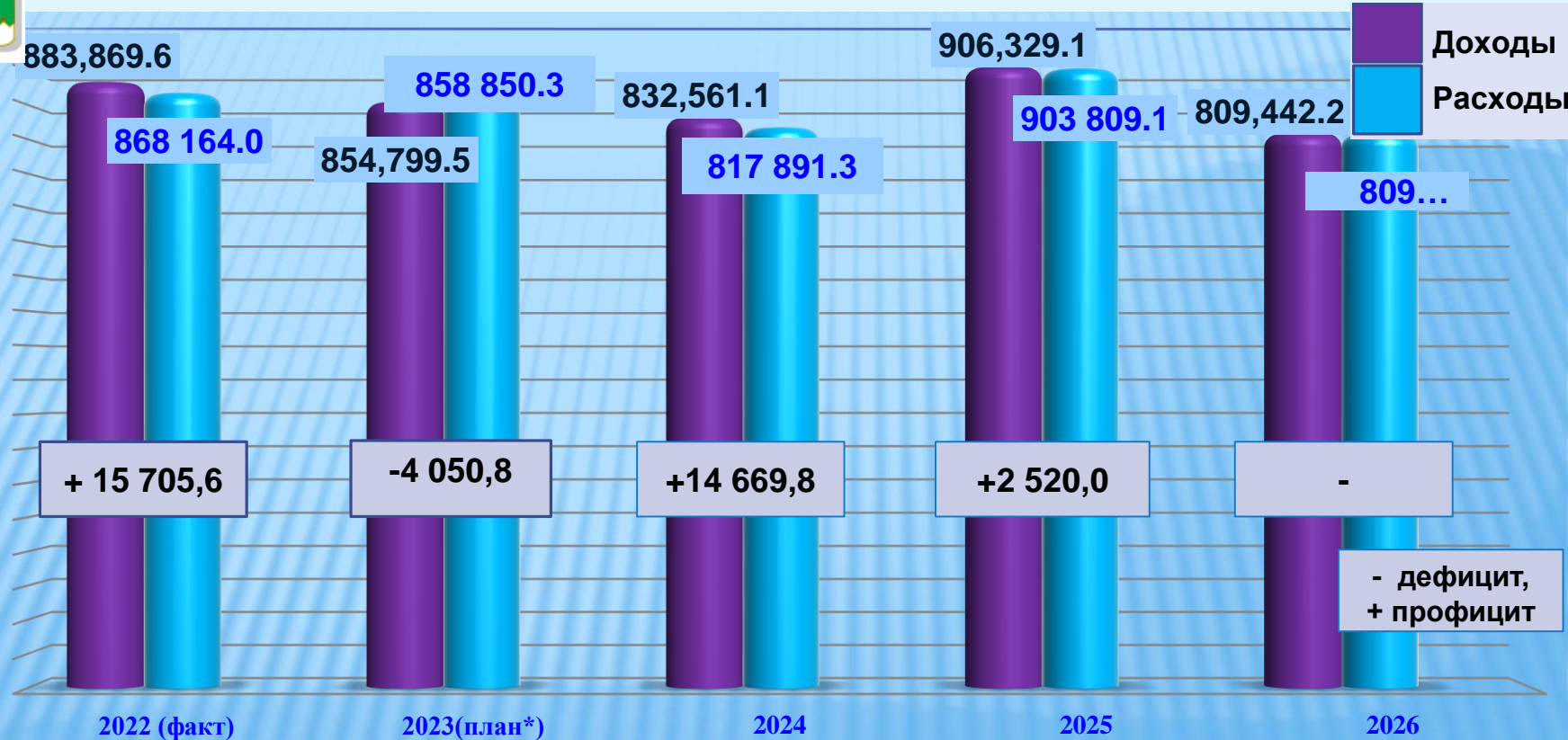


Основные показатели социально-экономического развития Сысольского района в 2022-2026 годах

Показатели	2022 факт	2023 оценка	прогноз		
			2024 г.	2025 г.	2026 г.
1	3	4	5	6	7
Индекс потребительских цен, в % к соответствующему периоду предыдущего года	111,4	107,5	112,3	112,0	110,0
Индекс промышленного производства, в % к предыдущему году	110,7	98,3	99,1	100,1	99,0
Строительство, млн. руб.	76,0	180,0	300,0	300,0	300,0
Инвестиции в основной капитал, в % к предыдущему году	57,7	108,7	100,0	67,0	100,0
Объем жилищного строительства, тыс. кв.м	4,8	3,8	3,2	3,5	3,5
Оборот организаций, в млн.рублей	2 481,5	2 400,0	2 500,0	2 700,0	2 800,0
Темпы роста (снижения) объема отгруженных товаров собственного производства по виду деятельности «Лесозаготовки», в % к предыдущему году	103	78,0	101,2	100,0	103,2
Численность населения (среднегодовая), тыс. чел.	11,8	11,7	11,5	11,5	11,4
Среднемесячная номинальная начисленная заработная плата, тыс. рублей	48,3	52,7	53,5	54,3	55,1
Среднемесячная номинальная начисленная заработная плата, в % к предыдущему году	111,3	109,1	101,5	101,5	101,5
Уровень зарегистрированной безработицы (на конец года), %	2,9	2,5	2,6	2,6	2,6



ОСНОВНЫЕ ПАРАМЕТРЫ БЮДЖЕТА МО МР «СЫСОЛЬСКИЙ», ТЫС.РУБ.



* в соответствии с Решением Совета муниципального образования муниципального района "Сысольский" от 23 декабря 2022 года № VII-28/146 "О бюджете муниципального образования муниципального района "Сысольский" на 2023 год и плановый период 2024 и 2025 годов" в редакции Решения от 18 октября 2023 года № VII-36/181



СТРУКТУРА ДОХОДОВ БЮДЖЕТА МО МР «СЫСОЛЬСКИЙ» В 2022-2026 ГОДАХ, ТЫС.РУБ.

Наименование	2022 г. (факт)	2023 г. (план)	2024 г. (прогноз)	2025 г. (прогноз)	2026 г. (прогноз)
Доходы	883 869,6	854 799,5	832 561,1	906 329,1	809 442,2
Налоговые и неналоговые доходы	286 186,2	313 440,4	334 324,8	334 884,7	353 197,8
Безвозмездные поступления, в т.ч.:	597 683,4	541 359,1	498 236,3	571 444,4	456 244,4
Дотации	64 048,3	43 448,2	34 981,8	18 671,0	124,1
- Дотации бюджетам муниц. районов на выравнивание бюджетной обеспеченности	35 405,7	39 302,1	17 344,1	18 671,0	124,1
- Дотации бюджетам муниципальных районов на поддержку мер по обеспечению сбалансированности бюджетов	14 635,1	368,0	17 637,7	0,0	0,0
- Дотации (гранты)	2 855,8	0,0	0,0	0,0	0,0
- Прочие дотации бюджетам муниципальных районов	11 151,7	3 778,1	0,0	0,0	0,0
Субсидии бюджетам субъектов РФ и муниципальных образований (межбюджетные субсидии)	169 916,4	122 157,1	116 557,9	211 590,4	114 723,7
Субвенции бюджетам субъектов РФ и муниципальных образований	325 192,7	348 382,3	341 185,6	341 183,0	341 396,6
Иные межбюджетные трансферты	32 314,0	22 888,3	5 511,0	0,0	0,0
Прочие безвозмездные поступления	6 212,0	4 483,2	0,0	0,0	0,0
Доходы бюджетов муниципальных районов от возврата остатков субсидий, субвенций и иных межбюджетных трансфертов, имеющих целевое назначение, прошлых лет из бюджетов поселений	0,0	0,0	-	-	-
Возврат остатков субсидий и иных межбюджетных трансфертов, имеющих целевое назначение, прошлых лет	-	-	-	-	-



ПРОГНОЗНЫЙ ОБЪЕМ ДОХОДОВ НА 2024–2026 ГОДЫ

ТЫС.РУБ.

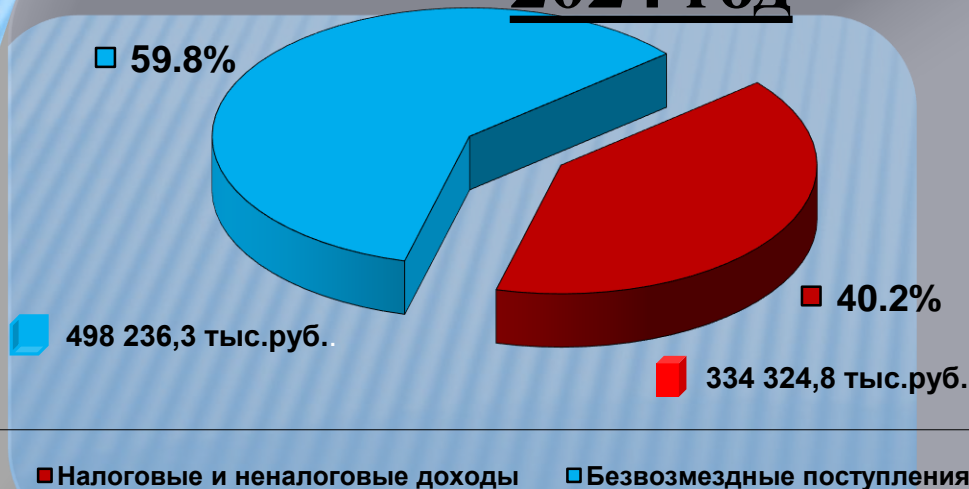
Вид доходов	2024 год	2025 год	2026 год
НАЛОГОВЫЕ И НЕНАЛОГОВЫЕ ДОХОДЫ	334 324,8	334 884,7	353 197,8
НАЛОГ НА ДОХОДЫ ФИЗИЧЕСКИХ ЛИЦ	282 224,0	275 210,0	282 871,0
НАЛОГИ НА ТОВАРЫ (РАБОТЫ, УСЛУГИ), РЕАЛИЗУЕМЫЕ НА ТЕРРИТОРИИ РФ	15 326,3	15 988,5	16 412,7
НАЛОГИ НА СОВОКУПНЫЙ ДОХОД	18 079,0	24 809,0	34 993,0
ГОСУДАРСТВЕННАЯ ПОШЛИНА	1 633,0	1 645,0	1 660,0
ДОХОДЫ ОТ ИСПОЛЬЗОВАНИЯ ИМУЩЕСТВА, НАХОДЯЩЕГОСЯ В ГОСУДАРСТВЕННОЙ И МУНИЦИПАЛЬНОЙ СОБСТВЕННОСТИ	7 155,0	7 167,2	7 175,4
ПЛАТЕЖИ ПРИ ПОЛЬЗОВАНИИ ПРИРОДНЫМИ РЕСУРСАМИ	1 495,5	1 454,0	1 474,7
ДОХОДЫ ОТ ОКАЗАНИЯ ПЛАТНЫХ УСЛУГ (РАБОТ) И КОМПЕНСАЦИИ ЗАТРАТ ГОСУДАРСТВА	4 002,0	4 101,0	4 151,0
ДОХОДЫ ОТ ПРОДАЖИ МАТЕРИАЛЬНЫХ И НЕМАТЕРИАЛЬНЫХ АКТИВОВ	2 510,0	2 510,0	2 410,0
ШТРАФЫ, САНКЦИИ, ВОЗМЕЩЕНИЕ УЩЕРБА	1 900,0	2 000,0	2 050,0
БЕЗВОЗМЕЗДНЫЕ ПОСТУПЛЕНИЯ	498 236,3	571 444,4	456 244,4
ВСЕГО:	832 561,1	906 329,1	809 442,2



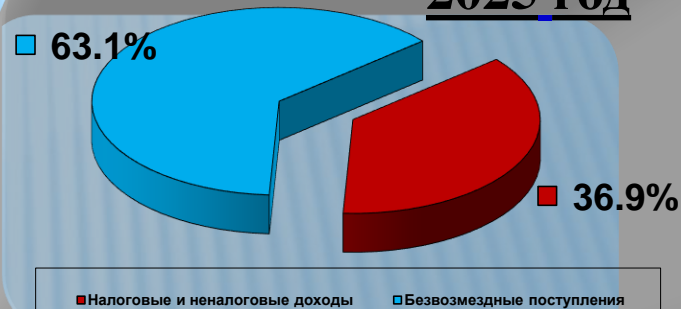
Прогнозный объем доходов бюджета МО МР «Сысольский» на 2024 год и плановый период 2025 и 2026 годов

Общая сумма доходов на 2024 год
составит 832 561,1 тыс. руб.

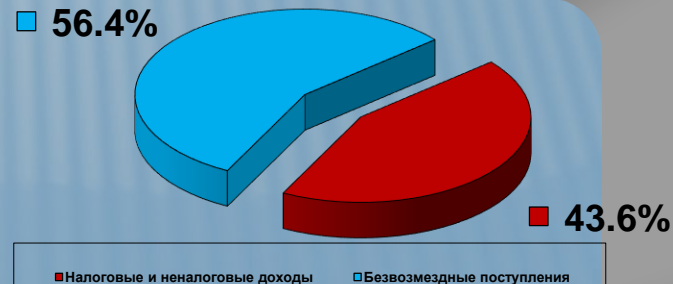
2024 год



2025 год



2026 год





УДЕЛЬНЫЙ ВЕС СОБСТВЕННЫХ ДОХОДОВ НА 2024 ГОД

Вид доходов	2024 год. тыс.руб	Удельный вес, %
НАЛОГОВЫЕ И НЕНАЛОГОВЫЕ ДОХОДЫ	334 324,8	100,0
НАЛОГ НА ДОХОДЫ ФИЗИЧЕСКИХ ЛИЦ	282 224,0	84,4
НАЛОГИ НА ТОВАРЫ (РАБОТЫ, УСЛУГИ), РЕАЛИЗУЕМЫЕ НА ТЕРРИТОРИИ РФ	15 326,3	4,6
НАЛОГИ НА СОВОКУПНЫЙ ДОХОД	18 079,0	5,4
ГОСУДАРСТВЕННАЯ ПОШЛИНА	1 633,0	0,5
ДОХОДЫ ОТ ИСПОЛЬЗОВАНИЯ ИМУЩЕСТВА, НАХОДЯЩЕГОСЯ В ГОСУДАРСТВЕННОЙ И МУНИЦИПАЛЬНОЙ СОБСТВЕННОСТИ	7 155,0	2,1
ПЛАТЕЖИ ПРИ ПОЛЬЗОВАНИИ ПРИРОДНЫМИ РЕСУРСАМИ	1 495,5	0,4
ДОХОДЫ ОТ ОКАЗАНИЯ ПЛАТНЫХ УСЛУГ (РАБОТ) И КОМПЕНСАЦИИ ЗАТРАТ ГОСУДАРСТВА	4 002,0	1,2
ДОХОДЫ ОТ ПРОДАЖИ МАТЕРИАЛЬНЫХ И НЕМАТЕРИАЛЬНЫХ АКТИВОВ	2 510,0	0,8
20 ШТРАФЫ, САНКЦИИ, ВОЗМЕЩЕНИЕ УЩЕРБА	1 900,0	0,6



Структура налоговых и неналоговых доходов бюджета МО МР «Сысольский»

НАЛОГОВЫЕ ДОХОДЫ	НЕНАЛОГОВЫЕ ДОХОДЫ
Налоги на прибыль, доходы	✓ Доходы от сдачи в аренду муниципального имущества
▪ Налог на доходы физических лиц	✓ Доходы, получаемые в виде арендной платы за земельные участки
Налоги на совокупный доход:	✓ Прочие доходы от использования имущества и прав, находящихся в муниципальной собственности
▪ Налог, взимаемый в связи с применением упрощенной системы налогообложения	✓ Плата за негативное воздействие на окружающую среду
▪ Единый сельскохозяйственный налог	✓ Доходы от оказания платных услуг и компенсации затрат государства
▪ Налог, взимаемый в связи с применением патентной системы налогообложения	✓ Доходы от реализации муниципального имущества
Доходы от уплаты акцизов на нефтепродукты	✓ Доходы от продажи земельных участков
Государственная пошлина, сборы	✓ Административные платежи и сборы
Задолженность и перерасчеты по отмененным налогам, сборам и иным обязательным платежам	✓ Штрафы, санкции, возмещение ущерба
	✓ Платежи от государственных и муниципальных унитарных предприятий
	✓ Прочие неналоговые доходы



Структура налоговых и неналоговых доходов бюджета МО МР «Сысольский» в 2022-2026 годах, тыс.руб.

Наименование доходов	2022 г. (факт)	2023 г. (план)	2024 г. (прогноз)	2025 г. (прогноз)	2026 г. (прогноз)
НАЛОГОВЫЕ И НЕНАЛОГОВЫЕ ДОХОДЫ, в том числе	286 186,2	313 440,4	334 324,8	334 884,7	353 197,8
- налоговые доходы	262 466,7	292 936,7	317 262,3	317 652,5	335 936,7
НАЛОГ НА ДОХОДЫ ФИЗИЧЕСКИХ ЛИЦ	233 988,2	252 873,2	282 224,0	275 210,0	282 871,0
НАЛОГИ НА ТОВАРЫ (РАБОТЫ, УСЛУГИ), РЕАЛИЗУЕМЫЕ НА ТЕРРИТОРИИ РФ	15 934,6	14 964,5	15 326,3	15 988,5	16 412,7
НАЛОГИ НА СОВОКУПНЫЙ ДОХОД	10 721,1	23 263,0	18 079,0	24 809,0	34 993,0
ГОСУДАРСТВЕННАЯ ПОШЛИНА	1 822,8	1 836,0	1 633,0	1 645,0	1 660,0
- неналоговые доходы	23 719,5	20 503,7	17 062,5	17 232,2	17 261,1
ДОХОДЫ ОТ ИСПОЛЬЗОВАНИЯ ИМУЩЕСТВА, НАХОДЯЩЕГОСЯ В ГОСУДАРСТВЕННОЙ И МУНИЦИПАЛЬНОЙ СОБСТВЕННОСТИ	7 557,5	9 082,0	7 155,0	7 167,2	7 175,4
ПЛАТЕЖИ ПРИ ПОЛЬЗОВАНИИ ПРИРОДНЫМИ РЕСУРСАМИ	1 238,3	1 346,9	1 495,5	1 454,0	1 474,7
ДОХОДЫ ОТ ОКАЗАНИЯ ПЛАТНЫХ УСЛУГ (РАБОТ) И КОМПЕНСАЦИИ ЗАТРАТ ГОСУДАРСТВА	3 269,0	4 395,0	4 002,0	4 101,0	4 151,0
ДОХОДЫ ОТ ПРОДАЖИ МАТЕРИАЛЬНЫХ И НЕМАТЕРИАЛЬНЫХ АКТИВОВ	10 085,7	3 510,0	2 510,0	2 510,0	2 410,0
ШТРАФЫ, САНКЦИИ, ВОЗМЕЩЕНИЕ УЩЕРБА	1 569,0	1 850,0	1 900,0	2 000,0	2 050,0
ПРОЧИЕ НЕНАЛОГОВЫЕ ДОХОДЫ	0,0	319,8	0,0	0,0	0,0



ДИНАМИКА НАЛОГОВЫХ И НЕНАЛОГОВЫХ ДОХОДОВ В БЮДЖЕТ МО МР «СЫСОЛЬСКИЙ»

В 2022 – 2026 ГОДАХ, В МЛН РУБ

Расчет прогнозных показателей поступления налоговых и неналоговых доходов бюджета МО МР «Сысольский» осуществлен с учетом динамики их поступлений за предыдущие годы, ожидаемого исполнения доходной части бюджета МО МР «Сысольский» за 2023 год и сведений, представленных Управлением Федеральной налоговой службы по Республике Коми в части ожидаемой оценки исполнения бюджета МО МР «Сысольский» 2023 год и прогноз поступления на 2024 – 2026 гг.





НОРМАТИВЫ ОТЧИСЛЕНИЯ В БЮДЖЕТ МО МР «СЫСОЛЬСКИЙ» ПО НАЛОГУ НА ДОХОДЫ ФИЗИЧЕСКИХ ЛИЦ НА 2023 – 2026 ГОДЫ

Нормативы отчислений в местный бюджет, %

года	Бюджетный Кодекс РФ				Закон РК № 88-РЗ «О бюджетном процессе»				Республиканский бюджет (дополнительный норматив)				ИТОГО зачисление в бюджет района			
	2023	2024	2025	2026	2023	2024	2025	2026	2023	2024	2025	2026	2023	2024	2025	2026
% зачисления	13	13	13	13	29	29	29	29	56,0	56,0	56,0	55,7	98,0	98,0	98,0	97,7



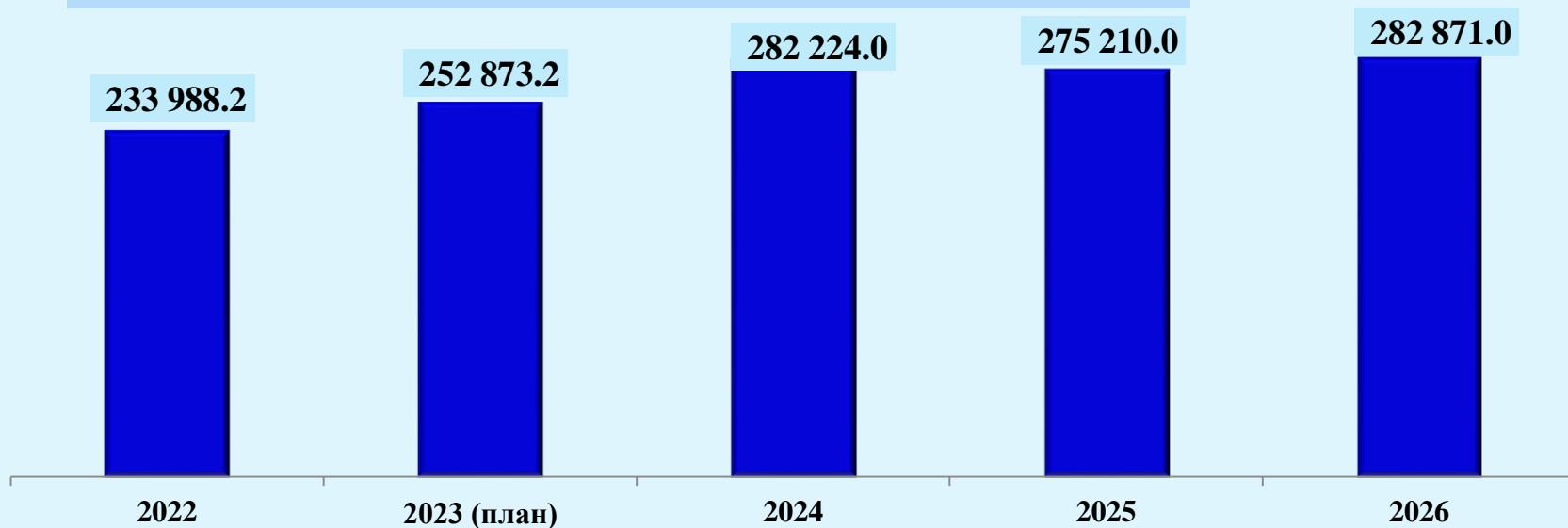
ДИНАМИКА ОСНОВНЫХ НАЛОГОВЫХ ДОХОДОВ

Прогноз по налогу на доходы физических лиц сформирован исходя из оценки ожидаемого поступления в 2023 году. Доля налога в общем объеме поступлений налоговых и неналоговых доходов бюджета МО МР «Сысольский» в 2024, 2025, 2026 годах прогнозируется в размере 83,7%; 82,2%; 80,1%.

В 2023 году поступление НДФЛ ожидается в размере 254 460,0 тыс. рублей, что на 20 471,8 тыс. рублей или на 8,7 % больше уровня 2022 года.

На 2024 год поступление НДФЛ прогнозируется в объеме 267 224,0 тыс. рублей (с приростом 5% к ожидаемому 2023 года), на 2025 год – 275 210,0 тыс. рублей (с приростом 3% к 2024 году), на 2026 год – 282 871,0 тыс. рублей (с приростом 2,8% к 2025 году)

■ Налог на доходы физических лиц, тыс.руб.

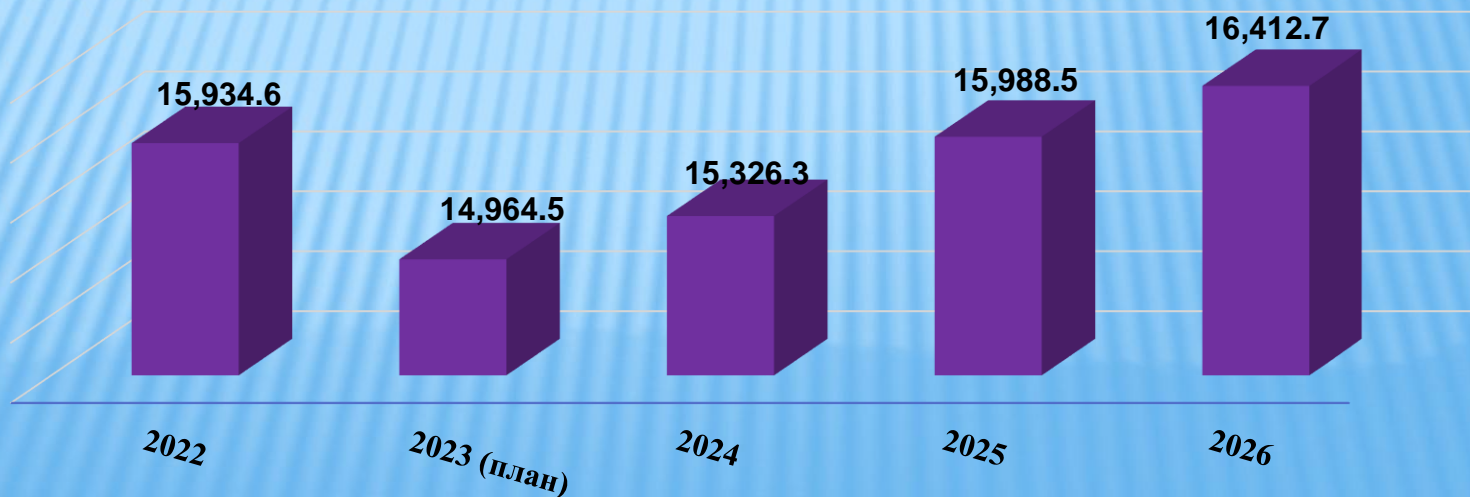




ДИНАМИКА ОСНОВНЫХ НАЛОГОВЫХ ДОХОДОВ

Прогноз доходов от уплаты акцизов рассчитан на основе ожидаемого исполнения за 2023 год с учетом дифференцированного норматива отчислений в местный бюджет от акцизов на автомобильный бензин, дизельное топливо, моторные масла для дизельных или карбюраторных (инжекторных) двигателей, производимые на территории Российской Федерации. Доля акцизов в общем объеме поступлений налоговых и неналоговых доходов бюджета МО МР «Сысольский» в 2024-2026 годах прогнозируется в размере 4,8%; 4,8%; 4,6%. В 2023 году поступление доходов от акцизов на нефтепродукты ожидается в размере 15 177,0 тыс. рублей, что на 757,6тыс. рублей или на 4,7% ниже уровня поступлений за 2022 год. На 2024 год поступление доходов от акцизов на нефтепродукты прогнозируется в объеме 15 326,2 тыс. рублей (с повышением на 1% к ожидаемому за 2023 год), на 2025 год - 15 988,5 тыс. рублей и на 2026 год- 16 412,7 тыс. рублей.

■ Акцизы по подакцизным товарам (тыс.руб)





ДИНАМИКА ОСНОВНЫХ НАЛОГОВЫХ ДОХОДОВ

ТЫС.РУБ.



Налоги на совокупный доход

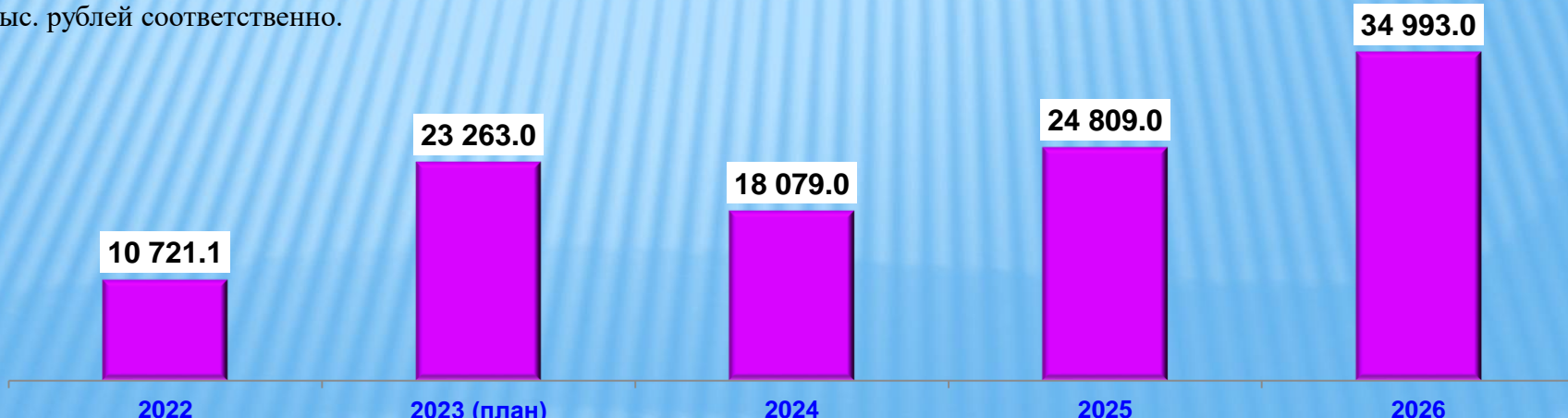
Согласно Закону Республики Коми от 04.07.2022 № 53-РЗ «О внесении изменений в Закон Республики Коми «О бюджетной системе и бюджетном процессе в Республике Коми» и приостановлении действия отдельных положений Закона Республики Коми «О бюджетной системе и бюджетном процессе в Республике Коми» начиная с 2023 года установлен норматив зачисления доходов от уплаты УСН в бюджеты муниципальных районов Республики Коми в размере 100 % (до 31.12.2022 зачисление УСН производится по нормативам 50 % – в республиканский бюджет Республики Коми, 50 % – в местные бюджеты).

Согласно прогнозу главного администратора доходов объем поступления УСН в 2024 году составит 17 055,0 тыс. рублей, что на 1,5% больше по сравнению с ожидаемыми поступлениями в 2023 году (на 249,0 тыс. рублей).

Поступления по ЕСХН на 2024 год прогнозируются в сумме 695,0 тыс. рублей, что на уровне ожидаемого поступления 2023 года.

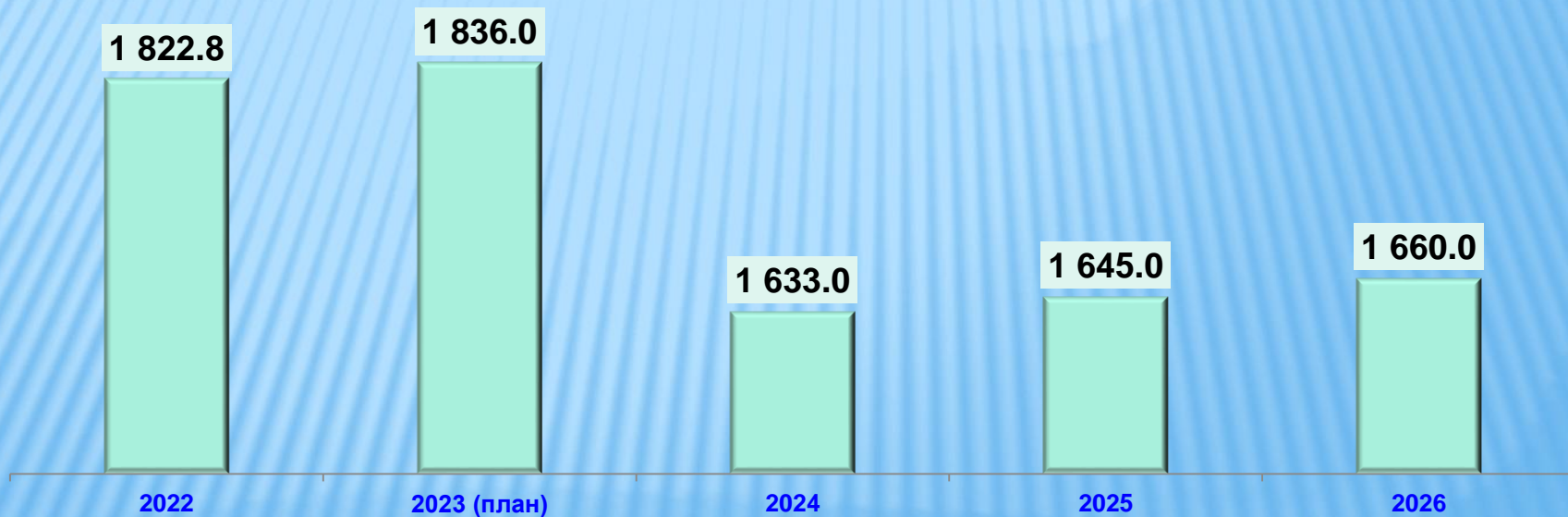
Прогноз по ПСН на 2024 год – 329 тыс. рублей, что больше по сравнению с ожидаемыми поступлениями в 2023 году на 29,0 тыс. рублей.

На 2024-2026 годы налог на совокупный доход запланирован в объеме 18 079,0 тыс. рублей, 24 809,0 тыс. рублей и 34 993,0 тыс. рублей соответственно.





Государственная пошлина





ДИНАМИКА ОСНОВНЫХ НЕНАЛОГОВЫХ ДОХОДОВ ТЫС.РУБ.

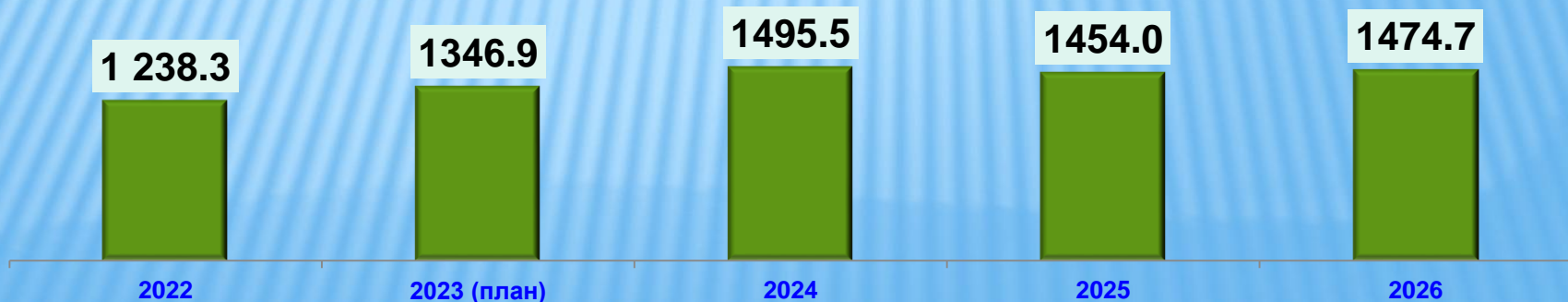


Аренда земли, имущества и иные доходы от использования

имущества



Платежи при пользовании природными ресурсами

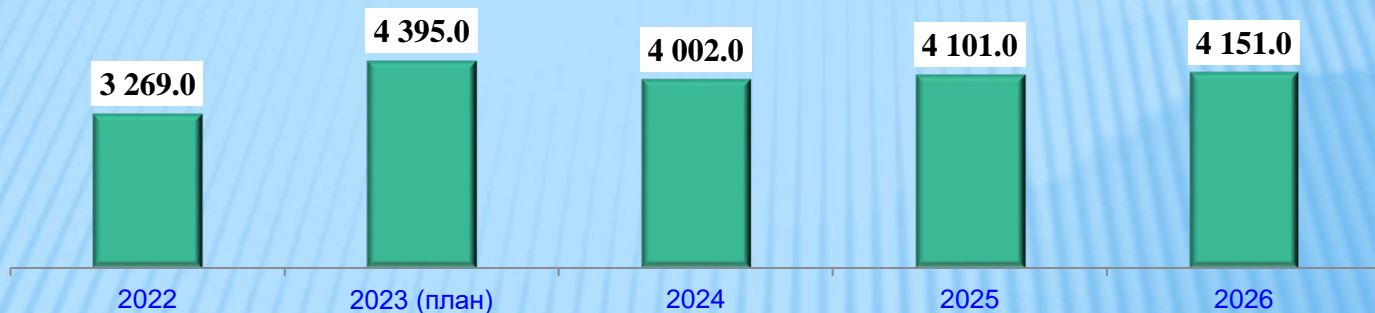




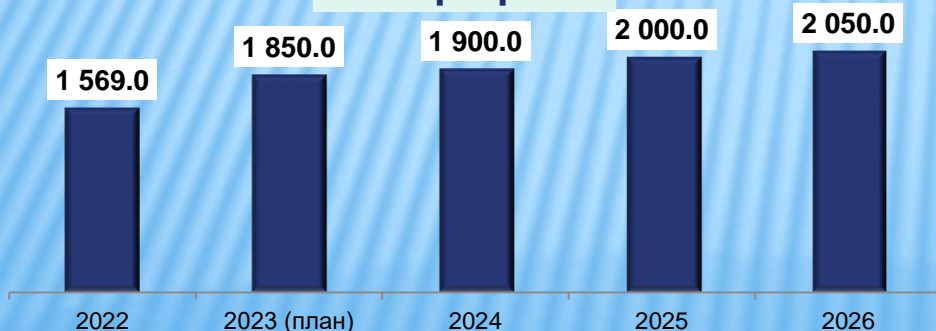
ДИНАМИКА ОСНОВНЫХ НЕНАЛОГОВЫХ ДОХОДОВ ТЫС.РУБ.



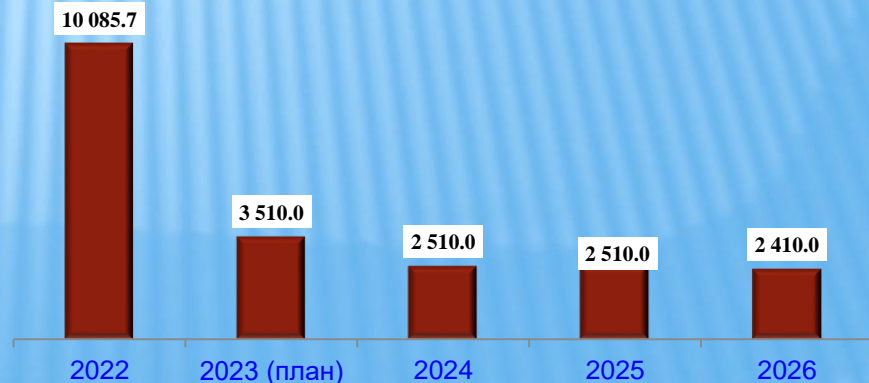
Доходы от оказания платных услуг (работ) и компенсация затрат государства



Штрафы



Доходы от продажи земли, имущества



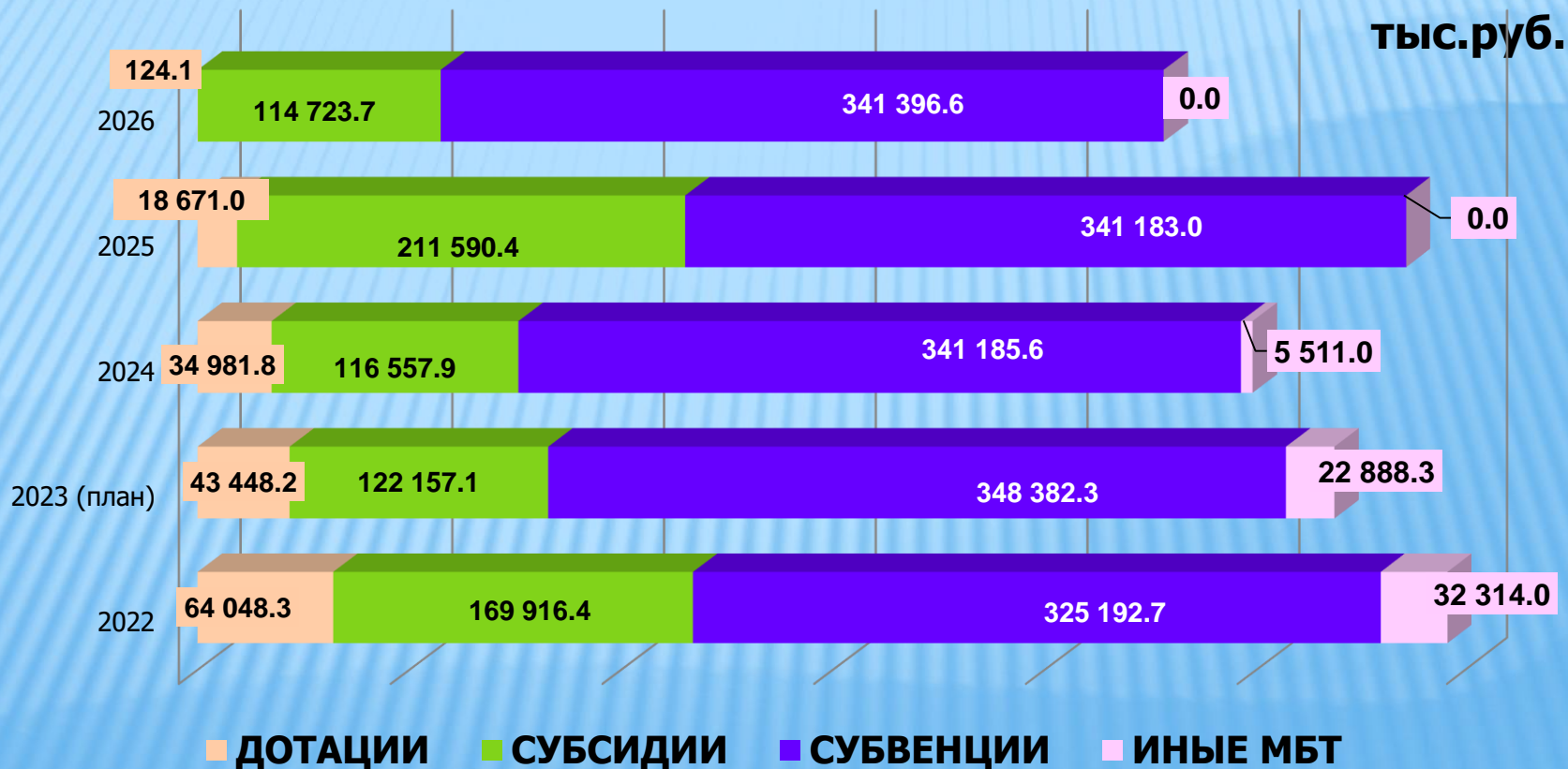


Прогнозный объем безвозмездных поступлений от других бюджетов бюджетной системы, тыс.руб.

№ п/п	Виды межбюджетных трансфертов	2022 г. (факт)	2023 г. (план)	прогноз		
				2024 г.	2025 г.	2026 г.
1.	Безвозмездные поступления от других бюджетов бюджетной системы	591 471,4	536 875,9	498 236,3	571 444,4	456 244,4
1.1.	Дотации	64 048,3	43 448,2	34 981,8	18 671,0	124,1
1.2.	Субсидии	169 916,4	122 157,1	116 557,9	211 590,4	114 723,7
1.3.	Субвенции	325 192,7	348 382,3	341 185,6	341 183,0	341 396,6
1.4.	Иные межбюджетные трансферты	32 314,0	22 888,3	5 511,0	0,0	0,0

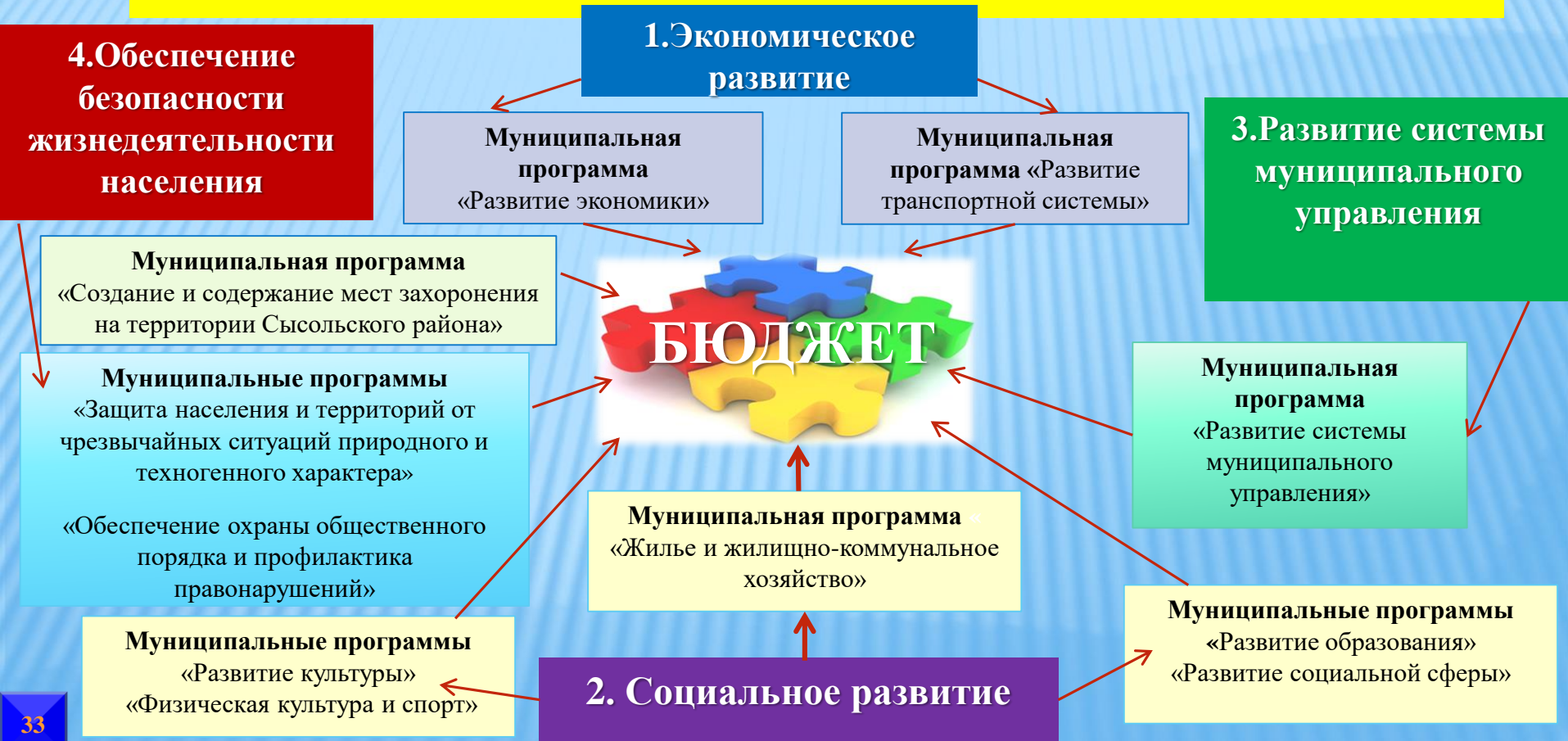


ПРОГНОЗ БЕЗВОЗМЕЗДНЫХ ПОСТУПЛЕНИЙ ОТ ДРУГИХ БЮДЖЕТОВ НА 2024 ГОД И ПЛАНОВЫЙ ПЕРИОД 2025-2026 ГОДОВ






Основной механизм реализации Стратегии МО МР «Сысольский»





ДИНАМИКА РАСХОДОВ БЮДЖЕТА МО МР «СЫСОЛЬСКИЙ»

тыс. руб.





Расходы бюджета МО МР «Сысольский» в 2022-2026 годах в разрезе разделов, подразделов, тыс.рублей

Код	Наименование показателя	2022 г. (факт)	2023 г. (план)	2024 г. (прогноз)	2025 г. (прогноз)	2026 г. (прогноз)
0100	ОБЩЕГОСУДАРСТВЕННЫЕ ВОПРОСЫ	85 013,7	92 092,0	88 043,0	89 984,4	87 955,0
0102	Функционирование высшего должностного лица мун.образования	1 838,2	3 506,0	3 565,4	3 565,4	3 565,4
0104	Функционирование Правительства РФ, высших исполнительных органов гос.власти субъектов РФ, местных администраций	61 331,5	60 661,2	61 240,6	62 599,4	60 572,3
0106	Обеспечение деятельности финансовых, налоговых и таможенных органов и органов финансового (финансово-бюджетного) надзора	14 136,5	14 930,2	15 308,4	15 874,4	15 749,0
0107	Обеспечение проведения выборов и референдумов	0,0	0,0	0,0	0,0	0,0
0111	Резервные фонды	0,0	204,2	100,0	300,0	300,0
0113	Другие общегосударственные вопросы	7 707,5	12 790,4	7 828,6	7 645,2	7 768,3
0300	НАЦ.БЕЗОПАСНОСТЬ И ПРАВООХРАНИТЕЛЬНАЯ ДЕЯ-ТЬ	761,9	1 684,4	1 630,0	310,0	310,0
0309, 0310	Защита населения и территории от ЧС природного и техногенного характера, гражданская оборона, пожарная безопасность	761,9	1 684,4	1 630,0	310,0	310,0
0400	НАЦИОНАЛЬНАЯ ЭКОНОМИКА	80 819,8	57 659,5	43 717,2	43 714,0	43 805,6
0408	Транспорт	9 048,3	11 142,7	12 207,4	11 977,2	11 644,7
0409	Дорожное хозяйство (дорожные фонды)	58 510,5	29 464,2	20 818,7	21 481,0	21 905,1
0412	Другие вопросы в области национальной экономики	13 261,0	17 052,6	10 691,1	10 255,8	10 255,8
0500	ЖИЛИЩНО-КОММУНАЛЬНОЕ ХОЗЯЙСТВО	7 845,8	8 085,4	8 620,1	306,5	306,6
0501	Жилищное хозяйство	2 355,3	2 057,5	2 032,5	0,0	0,0
0502	Коммунальное хозяйство	200,0	200,0	200,0	200,0	200,0
0503	Благоустройство	5 290,5	5 827,9	6 387,6	106,5	106,6
0600	ОХРАНА ОКРУЖАЮЩЕЙ СРЕДЫ	0,0	2 416,6	2 171,2	2 129,7	2 150,4
0602	Сбор, удаление отходов и очистка сточных вод	0,0	2 416,6	2 171,2	2 129,7	2 150,4

	Код	Наименование показателя	2022 г. (факт)	2023 г. (план)	2024 г. (прогноз)	2025 г. (прогноз)	2026 г. (прогноз)
	0700	ОБРАЗОВАНИЕ	475 736,7	478 841,7	458 020,4	553 987,6	455 665,3
	0701	Дошкольное образование	124 674,1	121 203,4	108 340,1	106 576,3	108 938,2
	0702	Общее образование	289 799,5	294 129,7	283 294,6	382 223,9	280 399,6
	0703	Дополнительное образование детей	27 601,3	26 892,4	29 499,3	28 499,9	29 499,9
	0707	Молодежная политика и оздоровление детей	4 009,0	913,2	1 112,4	944,3	1 084,4
	0709	Другие вопросы в области образования	29 652,8	35 703,0	35 774,0	35 743,2	35 743,2
	0800	КУЛЬТУРА, КИНЕМАТОГРАФИЯ	111 901,0	107 716,3	110 735,3	107 955,6	105 155,6
	0801	Культура	85 166,4	80 010,1	81 330,4	78 550,7	75 750,7
	0804	Другие вопросы в области культуры, кинематографии	26 734,6	27 706,2	29 404,9	29 404,9	29 404,9
	1000	СОЦИАЛЬНАЯ ПОЛИТИКА	23 122,0	26 837,4	22 690,2	22 690,2	22 690,2
	1001	Пенсионное обеспечение	5 323,4	5 170,0	6 000,0	6 000,0	6 000,0
	1003	Социальное обеспечение населения	7 382,4	8 100,0	6 800,0	6 800,0	6 800,0
	1004	Охрана семьи и детства	10 416,2	13 567,4	9 890,2	9 890,2	9 890,2
	1100	ФИЗИЧЕСКАЯ КУЛЬТУРА И СПОРТ	24 108,5	24 876,8	21 809,0	22 036,5	22 036,5
	1101	Физическая культура	12 757,0	14 529,8	10 804,5	10 931,0	10 931,0
	1102	Массовый спорт	11 351,5	10 347,0	11 004,5	11 105,5	11 105,5
	1300	ОБСЛУЖИВАНИЕ ГОСУДАРСТВЕННОГО И МУНИЦИПАЛЬНОГО ДОЛГА	190,0	9,8	2 854,1	1,4	0,0
	1301	Обслуживание государственного внутреннего и муниципального долга	190,0	9,8	2 854,1	1,4	0,0
	1400	МЕЖБЮДЖЕТНЫЕ ТРАНСФЕРТЫ ОБЩЕГО ХАРАКТЕРА БЮДЖЕТАМ СУБЪЕКТОВ РОССИЙСКОЙ ФЕДЕРАЦИИ И МУНИЦИПАЛЬНЫХ ОБРАЗОВАНИЙ	58 664,6	58 630,4	57 600,8	51 893,2	51 667,0
	1401	Дотации на выравнивание бюджетной обеспеченности субъектов Российской Федерации и муниципальных образований	48 439,2	53 116,5	57 600,8	51 893,2	51 667,0
	1402	Иные дотации	0,0	0,0	0,0	0,0	0,0
	1403	Прочие межбюджетные трансферты общего характера	10 225,4	5 513,9	0,0	0,0	0,0
	9900	Условно утверждаемые (утвержденные) расходы	-	-	-	8 800,0	17 700,0
	9999	Условно утверждаемые (утвержденные) расходы	-	-	-	8 800,0	17 700,0
		ИТОГО	868 164,0	858 850,3	817 891,3	903 809,1	809 442,2

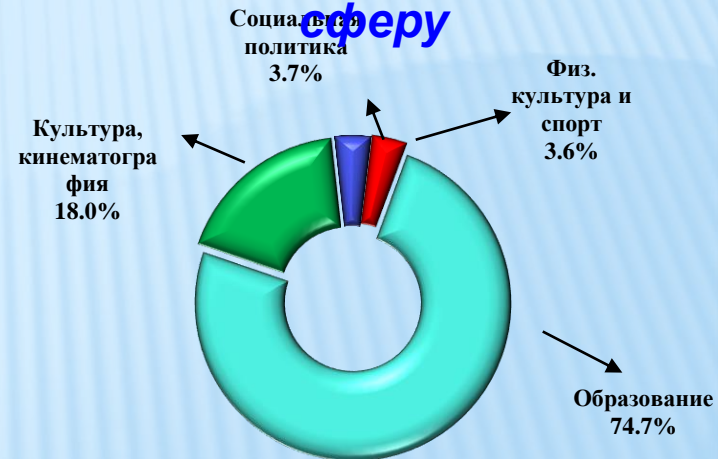


СТРУКТУРА РАСХОДОВ БЮДЖЕТА МО МР «СЫСОЛЬСКИЙ» НА 2024 ГОД

Расходы бюджета



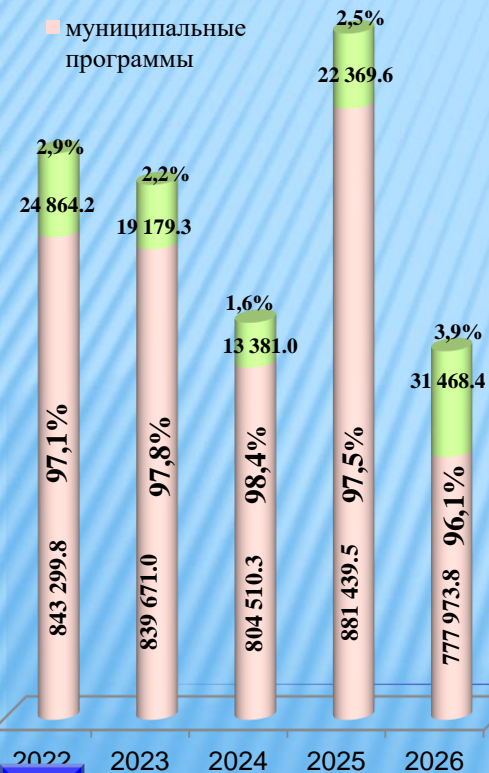
Расходы на социальную сферу





МУНИЦИПАЛЬНЫЕ ПРОГРАММЫ

- непрограммные направления деятельности
- муниципальные программы



Наименование муниципальной программы муниципального района «Сысольский»	Сумма, тыс.руб.				
	2022г. (факт)	2023г. (план *)	прогноз		
			2024г.	2025г.	2026г.
01. «Развитие экономики»	2 658,2	2 030,9	765,8	341,5	341,5
02. «Развитие транспортной системы»	67 588,8	40 637,0	33 056,1	33 488,2	33 579,9
03. «Жилье и жилищно-коммунальное хозяйство»	19 181,5	29 006,6	20 791,1	12 692,0	12 712,8
04. «Развитие образования»	460 205,9	462 772,3	439 898,3	536 864,9	437 542,6
05. «Развитие культуры»	127 401,8	123 755,7	128 827,4	125 048,3	123 248,3
06. «Развитие физ. культуры и спорта»	24 108,5	24 876,8	21 809,0	22 036,5	22 036,5
07. «Развитие системы мун. управления»	120 193,4	127 162,7	134 929,2	129 774,7	127 318,8
08. «Защита населения и территорий от чрезвычайных ситуаций природного и техногенного характера»	629,2	1 504,4	1 430,0	130,0	130,0
09. «Развитие социальной сферы»	21 199,7	26 320,0	20 883,4	20 883,4	20 883,4
10. «Обеспечение охраны общественного порядка и профилактика правонарушений»*	132,8	180,0	460,0	180,0	180,0
11. «Создание и содержание мест захоронения»	0,0	1 424,6	1 660,0	0,0	0,0
Непрограммное направление деятельности	24 864,2	19 179,3	13 381,0	22 369,6	31 468,4
Итого:	868 164,0	858 850,3	817 891,3	903 809,1	809 442,2

2022

2023

2024

2025

2026

* в соответствии с Решением Совета муниципального образования муниципального района "Сысольский" от 23 декабря 2022 года № VII-28/146 "О бюджете МО МР "Сысольский" на 2023 год и плановый период 2024 и 2025 годов" в редакции Решения от 18 октября 2023 года № VII-36/181.



«Развитие экономики»

Утверждена постановлением Администрации муниципального района «Сысольский»

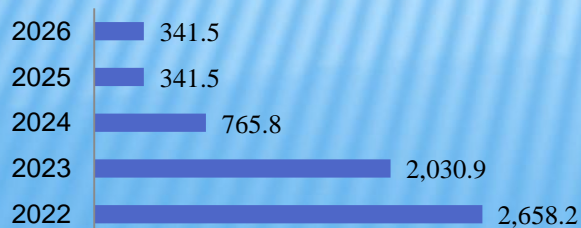
с 2022 г. от 30.12.2021г. № 12/1700

Цель - обеспечение устойчивого экономического развития муниципального района «Сысольский»

Финансирование программы в разрезе наиболее значимых основных мероприятий и в целом, тыс. рублей

	2022 г. (факт)	2023г. (план)	Прогноз		
			2024 г.	2025 г.	2026 г.
Организационная, информационная, финансовая поддержка субъектов малого и среднего предпринимательства	1 540,8	1 271,1	0,0	0,0	0,0
Организация мероприятий при осуществлении деятельности по обращению с животными без владельцев за счет субвенции	95,6	329,3	341,5	341,5	341,5
Финансовая поддержка сельскохозяйственных организаций и К(Ф)Х в рамках сотрудничества Правительства Республики Коми и АО «Монди СЛПК»	1 021,8	430,5	0,0	0,0	0,0
Реализации народных проектов в сфере малого и среднего предпринимательства, прошедших отбор в рамках проекта «Народный бюджет»	0,0	0,0	424,3	0,0	0,0


финансирование программы, тыс.руб.





Основные целевые индикаторы и показатели программы:

Объем инвестиций в основной капитал в расчете на одного жителя Сясьского района, % к предыдущему году




Доля прибыльных сельскохозяйственных организаций в общем их числе, %



Число субъектов малого и среднего предпринимательства в Сясьском районе в расчете на 10 тыс. человек населения, ед.



Уровень зарегистрированной безработицы, %





«Развитие транспортной системы»

Утверждена постановлением Администрации муниципального района «Сысольский»


с 2022 г. от 30.12.2021г. №12/1716

Цель – создание условий для предоставления качественных, безопасных и доступных транспортных услуг населению

Финансирование программы в разрезе наиболее значимых основных мероприятий и в целом, тыс. рублей

	2022г. (факт)	2023 г. (план)	Прогноз		
			2024г.	2025г.	2026г.
Организация осуществления перевозок пассажиров и багажа автомобильным транспортом	9 048,3	11 142,7	12 207,4	11 977,2	11 644,7
Содержание, ремонт и капитальный ремонт автомобильных дорог общего пользования местного значения и дорожных сооружений	52 328,9	18 470,3	16 833,6	21 481,0	21 905,2
Реализация народных проектов	2649,5	4 228,1	0,0	0,0	0,0
Обеспечение обустройства и содержание техсредств организации дорожного движения на автомобильных дорогах общего пользования местного значения	1 888,4	0,0	0,0	0,0	0,0
Мероприятия, направленные на предупреждение детского дорожно-транспортного травматизма	30,0	30,0	30,0	30,0	30,0
Устройство, содержание остановочного комплекса	1 643,7	2 791,3	100,0	0,0	0,0
Мероприятия, направленные на безопасность дорожного движения	0,0	3 974,6	3 885,1	0,0	0,0

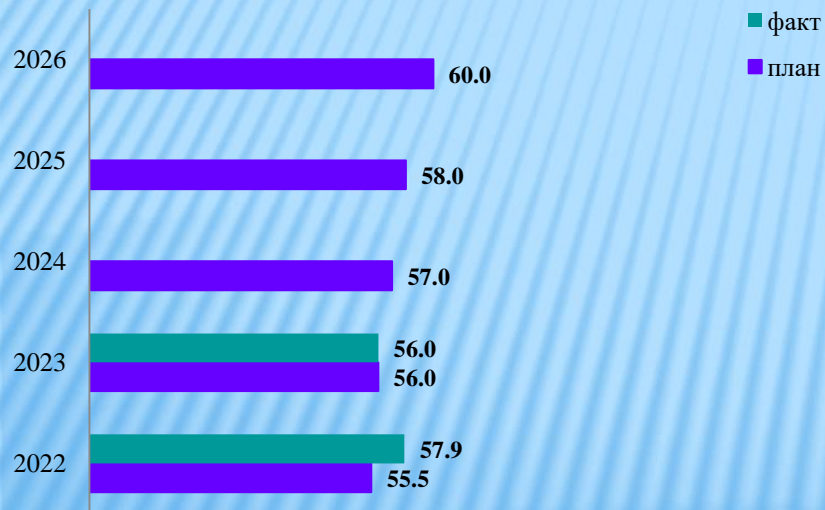
финансирование программы, тыс.руб.






Основные целевые индикаторы и показатели программы:

Доля протяженности автомобильных дорог общего пользования местного значения муниципального района "Сысольский", отвечающих нормативным требованиям, в общей протяженности автомобильных дорог общего пользования местного значения



Доля населения, проживающего в населенных пунктах, не имеющих регулярного автобусного сообщения с административным центром муниципального района, в общей численности населения муниципального района, %



Число лиц, погибших в дорожно-транспортных происшествиях, чел.





«Жилье и жилищно-коммунальное хозяйство»

Утверждена постановлением Администрации муниципального района «Сысольский»

с 2022 года от 30.12.2021г. №12/1719

Цель - обеспечение благоприятных условий проживания населения в Сысольском районе.

Финансирование программы в разрезе наиболее значимых основных мероприятий и в целом, тыс. рублей					
	2022 г. (факт)	2023 г. (план)	Прогноз		
			2024 г.	2025 г.	2026 г.
Межбюджетные трансферты на осуществление полномочий по: утверждению ген. планов поселений и правил землепользования и застройки; обеспечению нуждающихся в жилых помещениях малоимущих граждан, организация содержания МЖФ, создание условий для жил. строительства, за исключением осуществления мун. жилищного контроля. Приобретение жилищного фонда	2 366,3	5 057,5	2 032,6	0,0	0,0
Природоохранные мероприятия	0,0	2 416,6	2 171,2	2 129,7	2 150,5
Организация системы раздельного сбора ТКО; Обустройство мест (площадок) для накопления ТКО	467,0	445,0	439,0	200,0	200,0
Газоснабжение и газификация населенных пунктов Сысольского района	5 624,5				
Межбюджетные трансферты на создание условий для обеспечения населения качественным водоснабжением и водоотведением	1 919,9	1 675,1	1 553,0	0,0	0,0
Межбюджетные трансферты на модернизацию, ремонт и содержание сетей уличного освещения	3 656,0	3 960,2	4 222,0	0,0	0,0
Разработка и утверждение местных нормативов градостроительного планирования, Разработка генпланов, правил землепользования и застройки и документации по планировке территории МО	0,0	11,0	11,0	0,0	0,0
Покрытие части затрат населения на приобретение твердого топлива	5 062,9	15 340,0	10 255,8	10 255,8	10 255,8
Обеспечение реализации подпрограмм	84,9	101,2	106,5	106,5	106,5


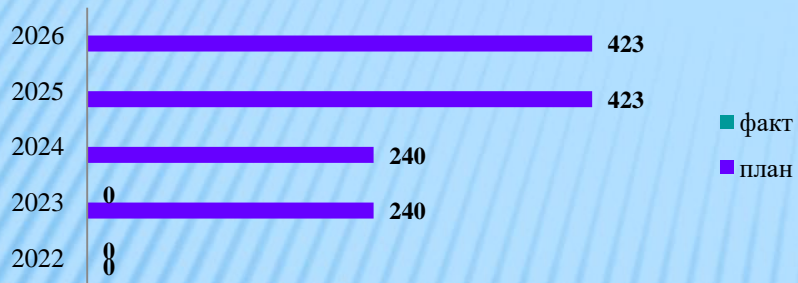
финансирование программы, тыс.руб.






Основные целевые индикаторы и показатели программы:

Площадь земельных участков, обеспеченных инженерной и дорожной инфраструктурой для целей жилищного строительства, тыс. кв.м.



Количество населенных пунктов, охваченных системой раздельного накопления ТКО, ед..





«Развитие образования»

Утверждена постановлением Администрации муниципального района «Сысольский»


с 2022 года от 28.12.2021г. № 12/1674

Цель – рост доступности, качества и эффективности непрерывного образования с учетом запросов личности, общества и государства

Финансирование программы в разрезе наиболее значимых основных мероприятий и в целом, тыс. рублей

	2022 г. (факт)	2023 г. (план)	Прогноз		
			2024 г.	2025 г.	2026 г.
Строительство и реконструкция организаций дошкольного и общего образования	238,2	2 000,0	1 000,0	0,0	0,0
Финансовое обеспечение предоставления мун. услуг дошкольного и общего образования	375 687,5	379 149,5	373 685,3	377 253,8	374 810,0
Финансовое обеспечение предоставления мун. услуг дополнительного образования	10 089,8	10 609,2	11 407,2	11 407,2	11 407,2
Организация питания обучающихся 1-4 классов	6 902,1	6 855,2	7 079,2	6 778,2	6 597,7
Обеспечение оздоровления, отдыха детей и содействие подросткам в трудоустройстве в период каникул	3 618,4	3 383,1	3 316,7	3 316,7	3 316,7
Пропаганда ЗОЖ и стимулирование активного участия в общественной жизни среди молодежи, военно-патриотические, спортивно-массовые мероприятия для молодежи допризывного возраста, развитие туризма , профилактика негативных тенденций среди молодежи	385,6	179,6	168,0	0,0	140,0
Развитие системы оценки качества общего образования, инновационного опыта работы, этнокультурного образования в образовательных организациях, содействие успешной социализации обучающихся и воспитанников, развитие передового педагогического опыта в области социализации обучающихся, воспитанников	14 646,8	15 328,8	1 038,0	0,0	1 032,0
Ремонт, капитальный ремонт, укрепление МТБ и создание безопасных условий пребывания	16 860,2	9 253,9	7 267,3	104 038,2	5 422,3
Реализация народных проектов в сфере образования; Реализация проектных предложений; Реализация Регионального проекта «Современная школа»; Реализация Регионального проекта «Патриотическое воспитание граждан РФ»	1 458,7	2 016,6	89,0	0,0	0,0
Создание современных безопасных условий в образовательных организациях для маломобильных групп населения и обеспечение бесплатным питанием обучающихся с ограниченными возможностями здоровья	665,8	988,6	1 445,9	700,0	1 445,9
Обеспечение деятельности подведомственных учреждений сферы образования, руководство и управление в сфере установленных функций органов местного самоуправления	29 652,8	33 007,8	33 401,7	33 370,8	33 370,8

Финансирование программы, тыс.руб.



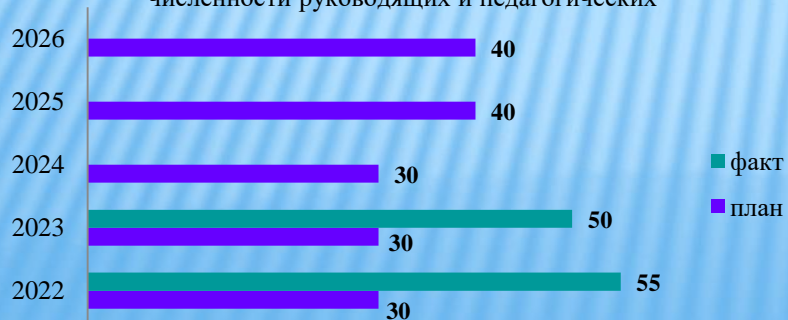


Основные целевые индикаторы и показатели программы:


Удельный вес населения в возрасте 6,5 - 18 лет, охваченного общим образованием, в общей численности населения в возрасте 6,5 - 18 лет, %



Удельный вес численности руководящих и педагогических работников организаций дошкольного, общего и дополнительного образования детей, прошедших повышение квалификации или профессиональную переподготовку, в общей численности руководящих и педагогических



Доступность дошкольного образования (отношение численности детей 0 - 7 лет, которым предоставлена возможность получить услуги дошкольного образования, к численности детей в возрасте 0 - 7 лет, скорректированной на численность детей в возрасте 0 - 7 лет, о





«Развитие культуры»

Утверждена постановлением Администрации муниципального района «Сысольский»

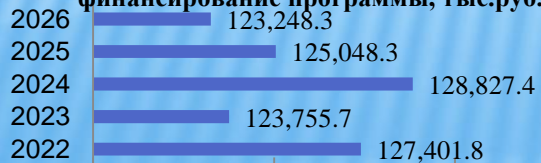
с 2022г. от 30.12.2021г. №12/1697

Цель – развитие культурного потенциала Сысольского района

Финансирование программы в разрезе наиболее значимых основных мероприятий и в целом, тыс. Рублей

	2022 г. (факт)	2023 г. (план)	Прогноз		
			2024 г.	2025 г.	2026 г.
Строительство, реконструкция, ремонт, капитальный ремонт, обновление МТБ, приобретение специального оборудования, музыкальных инструментов, обеспечение пожарной безопасности и антитеррористической защищенности муниципальных учреждений сферы культуры и организаций доп.образования детей в сфере культуры	3 218,6	6 392,5	2 726,3	7 600,0	600,0
Сохранение и развитие государственных языков Республики Коми	706,8	3 497,0	1 650,0	1 050,0	1 850,0
Оказание муниципальных услуг (выполнение работ) библиотеками	13 438,6	13 387,3	14 569,4	13 269,9	13 969,9
Комплектование книжных (документных) фондов библиотек	0,0	354,7	146,2	60,0	60,0
Оказание муниципальных услуг (выполнение работ) музеями	4 542,1	4 358,5	5 268,8	4 969,1	5 269,1
Реализация Региональных проектов "Культурная среда» и «Творческие люди»	10 276,3	55,3	1 381,6	0,0	0,0
Реализация народных проектов в сфере культура и в области этнокультурного развития народов, проживающих на тер.ПК	2 368,0	1 121,1	167,1	56,0	56,0
Оказание муниципальных услуг (выполнение работ) учреждениями культурно-досугового типа, кинопоказа	50 578,4	50 443,7	55 011,0	51 135,7	53 535,7
Оказание муниципальных услуг (выполнение работ) ДШИ	15 500,8	16 009,4	18 017,1	17 017,7	18 017,7
Обеспечение деятельности подведомственных учреждений сферы образования, руководство и управление в сфере установленных функций органов местного самоуправления	26 734,6	27 706,2	29 404,9	29 404,9	29 404,9
Стимулирование и популяризация творческой деятельности населения муниципального района «Сысольский»	32,6	180,0	180,0	180,0	180,0
Повышение квалификации и профкомпетентности специалистов муниципальных учреждений сферы культура	5,0	100,0	100,0	100,0	100,0
Поддержка мероприятий, направленных на развитие туризма; внедрение информационных технологий; Поддержка добровольческих (волонтерских) движений в сфере культуры; Поддержка молодых дарований в области культуры и искусства	0,0	150,0	205,0	205,0	205,0

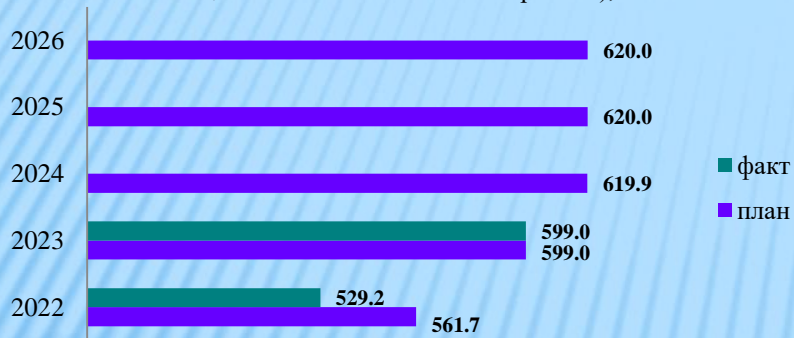
финансирование программы, тыс.руб.



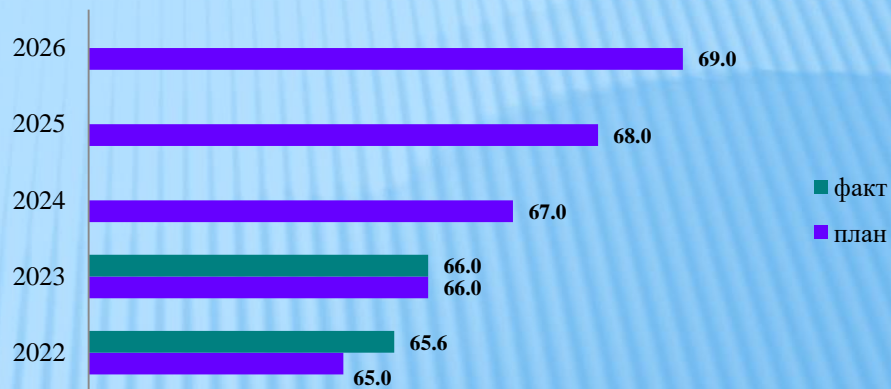


Основные целевые индикаторы и показатели программы:

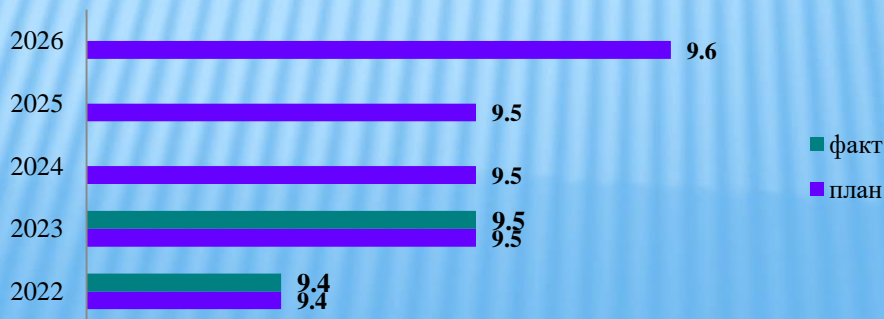
Удельный вес населения, участвующего в платных культурно-досуговых мероприятиях, проводимых муниципальными учреждениями культуры (процент от общей численности населения района), %



Охват населения библиотечным обслуживанием (процент от общей численности населения района), %



Доля детей, привлекаемых к участию в творческих мероприятиях, от общего числа детей, %





«Физическая культура и спорт»

Утверждена постановлением Администрации муниципального района «Сысольский»


с 2022 г. от 17.12.2021 № 12/1632

Цель – Совершенствование системы физической культуры и спорта, создание благоприятных условий для развития массовой физической культуры и спорта

Финансирование программы в разрезе наиболее значимых основных мероприятий и в целом, тыс. рублей

	2022 г. (факт)	2023 г. (план)	Прогноз		
			2024г.	2025г.	2026г.
Реализация народных проектов в сфере физической культуры и спорта; Реализация регионального проекта «Спорт – норма жизни»	1 352,8	3 001,8	0,0	0,0	0,0
Ремонт, капитальный ремонт, укрепление материально-технической базы учреждений физкультурно-спортивной направленности; Создание современных безопасных условий на объектах физ.культуры и спорта для маломобильных групп населения; Модернизация действующих спортивных сооружений	1 486,4	1 666,0	100,0	100,0	100,0
Оказание муниципальных услуг (выполнение работ) учреждениями физкультурно-спортивной направленности	10 345,5	10 148,0	10 644,5	10 771,0	10 771,0
Расходы на содержание муниципального казенного учреждения «Спортивная школа» с.Визинга	10 764,8	9 851,0	11 004,5	11 105,5	11 105,5
Организация, проведение официальных физкультурно-оздоровительных и спортивных мероприятий для населения, в том числе для лиц с ограниченными возможностями здоровья района	0,0	150,0	0,0	0,0	0,0
Организация мероприятий по стимулированию спортсменов за высокие спортивные результаты	110,0	30,0	10,0	10,0	10,0
Реализация поэтапного внедрения Всероссийского физкультурно-спортивного комплекса «Готов к труду и обороне»	49,0	30,0	50,0	50,0	50,0

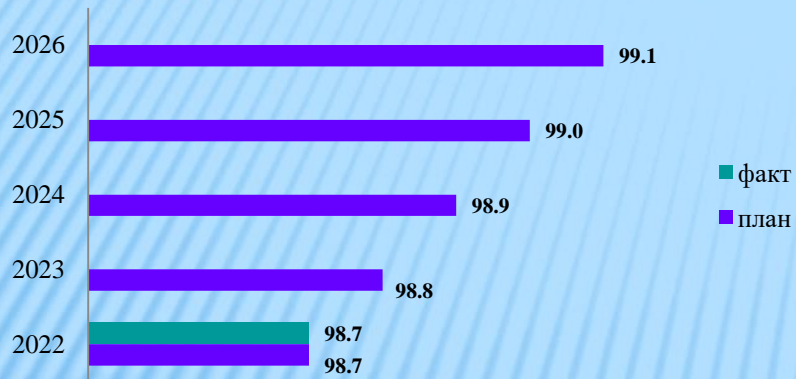
финансирование программы, тыс.руб.



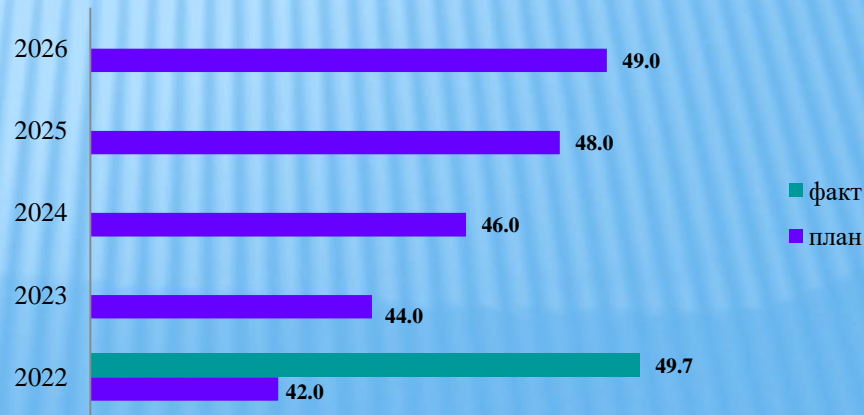


Основные целевые индикаторы и показатели программы:

Обеспеченность спортивными сооружениями в муниципальном районе «Сысольский», %



Удельный вес населения, систематически занимающегося физической культурой и спортом в муниципальном районе "Сысольский", %





«Развитие системы муниципального управления»


Утверждена постановлением Администрации муниципального района «Сысольский»
с 2022 г. от 30.12.2021 г. № 12/1696

Цель – повышение эффективности и качества системы муниципального управления

Финансирование программы в разрезе наиболее значимых основных мероприятий и в целом, тыс. рублей

	2022 г. (факт)	2023 г. (план)	Прогноз		
			2024г.	2025г.	2026г.
Выравнивание бюджетной обеспеченности сельских поселений на территории муниципального района "Сысольский"	48 439,2	53 116,5	57 600,8	51 893,2	51 667,0
Обслуживание муниципального долга	189,9	9,8	2 854,1	1,4	0,0
Руководство и управление в сфере установленных функций органов местного самоуправления	66 149,7	66 991,5	67 604,3	69 498,7	67 147,3
Организация обучения лиц, замещающих должности в ОМС и лиц, включенных в резерв управленческих кадров; Выплаты по целевому обучению, для привлечения квалифицированных специалистов	0,0	14,1	15,0	5,0	5,0
Создание и развитие муниципальных информационных систем на основе обеспечения их совместимости и взаимодействия с государственными информационными системами; Поддержка актуального состояния портала АМР	4,0	11,9	20,0	20,0	20,0
Модернизация рабочих мест специалистов администрации района; Обеспечение безопасности информационных ресурсов	109,5	100,0	200,0	200,0	200,0
Организация технической инвентаризации и паспортизации объектов недвижимого имущества	49,5	0,0	75,0	50,0	50,0
Проведение кадастровых работ в целях постановки и уточнения границ земельных участков; Организация работ по разработке проектов межевания территории кадастровых кварталов; Проведение комплексных кадастровых работ	215,0	719,6	300,0	2 606,4	2 729,5
Организация работ по проведению экспертизы и оценки рыночной стоимости имущества	54,5	40,0	30,0	40,0	40,0
Оплата коммунальных услуг	3 829,3	5 380,0	5 380,0	4 580,0	4 580,0
Текущий, капитальный ремонт и содержание муниципального имущества, находящегося в казне	1 152,8	779,3	850,0	880,0	880,0

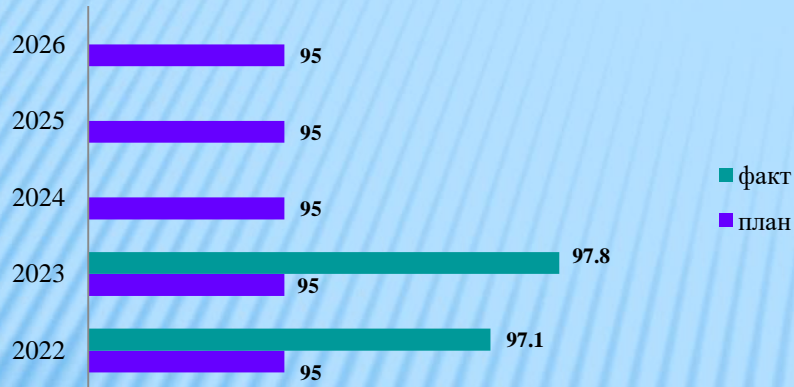
финансирование программы, тыс.руб.





Основные целевые индикаторы и показатели программы:

Удельный вес расходов бюджета МО МР
"Сысольский", представленных в виде муниципальных
программ, %



Удельный вес земельных участков, на которые
зарегистрировано право собственности по отношению к
общему количеству земельных участков, находящихся под
объектами собственности, %





«Защита населения и территорий от чрезвычайных ситуаций природного и техногенного характера»

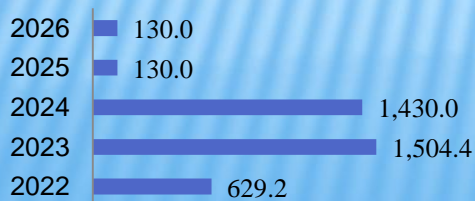
с 2022 года утверждена постановлением Администрации муниципального района «Сысольский» от 27.12.2021г. №12/1668

Цель – Повышение защищенности населения и территорий муниципального района «Сысольский» от чрезвычайных ситуаций природного и техногенного характера

Финансирование программы в разрезе наиболее значимых основных мероприятий и в целом, тыс. рублей

	2022 г. (факт)	2023 г. (план)	Прогноз		
			2024г.	2025г.	2026г.
Участие в предупреждении и ликвидации последствий чрезвычайных ситуаций	476,6	994,1	810,0	0,0	0,0
Обеспечение первичных мер пожарной безопасности в границах населенных пунктов поселения	0,0		260,0	0,0	0,0
Создание и оснащение пунктов временного размещения пострадавшего населения в результате чрезвычайных ситуаций	0,0	5,0	50,0	5,0	5,0
Организация и обеспечение эффективной работы органов управления, сил и средств Сысольского звена Коми республиканской подсистемы РСЧС и гражданской обороны по защите населения и территорий МР "Сысольский" от чрезвычайных ситуаций природного, техногенного и военного характера	0,0	305,0	200,0	125,0	125,0
Организация мероприятий по профилактике несчастных случаев на водных объектах	152,6	200,3	110,0	0,0	0,0

финансирование программы, тыс.руб.






Основные целевые индикаторы и показатели программы:

Доля мест массового отдыха людей у воды, оснащенных первичными средствами спасения, %



Доля обеспеченности инвентарем и оборудованием постов добровольной пожарной охраны, %





«Развитие социальной сферы»

Утверждена постановлением Администрации муниципального района «Сысольский»

с 2022 года от 30.12.2021г. № 12/1725.

Цель – повышение социальной защищенности и состояния здоровья населения Сысольского района

Финансирование программы в разрезе наиболее значимых основных мероприятий и в целом, тыс. рублей

	2022 г. (факт)	2023 г. (план)	Прогноз		
			2024г.	2025г.	2026г.
Компенсация родителям (законным представителям) платы за присмотр и уход за детьми	2 935,0	3 782,8	3 555,2	3 555,2	3 555,2
Предоставление мер социальной поддержки специалистам муниципальных учреждений	7 382,4	8 100,0	6 800,0	6 800,0	6 800,0
Предоставление молодым семьям – участникам программы соц. выплат на приобретение жилья или строительство жилого дома	1764,0	2 256,1	1 200,0	1 200,0	1 200,0
Приобретение в муниципальную собственность жилых помещений для обеспечения детей сирот и детей, оставшихся без попечения родителей, жилыми помещениями муниципального специализированного жилищного фонда	5717,3	7 528,5	5 135,0	5 135,0	5 135,0
Финансовая, имущественная поддержка социально ориентированных некоммерческих организаций, ТОС, осуществляющих деятельность на территории Сысольского района в соответствии с приоритетными направлениями, определенными администрацией района	153,3	737,4	200,0	200,0	200,0
Обеспечение реализации мероприятий программы	3 247,7	3 915,2	3 993,2	3 993,2	3 993,2

финансирование программы, тыс.руб.





Основные целевые индикаторы и показатели программы:




Численность молодых семей, получивших социальные на строительство или приобретения жилья, чел.



Количество старшеклассников, с которыми проведена информационная работа по поступлению в медицинские средние и высшие учебные заведения, кол-во чел.



Численность детей-сирот и детей, оставшихся без попечения родителей, лиц из числа детей-сирот и детей, оставшихся без попечения родителей, обеспеченных жилыми помещениями, чел.





«Обеспечение охраны общественного порядка и профилактика правонарушений»

Утверждена постановлением Администрации муниципального района «Сысольский»


от 27.12.2021г. № 12/1667 вступила в силу 01.01.2022 года

Цель – обеспечение общественной безопасности и профилактики правонарушений на территории муниципального района «Сысольский»

Финансирование программы в разрезе наиболее значимых основных мероприятий и в целом, тыс. рублей

	2022 г. (факт)	2023 г. (план)	Прогноз		
			2024г.	2025г.	2026г.
Развитие и совершенствование системы уличного видеонаблюдения	123,0	160,0	400,0	160,0	160,0
Организация охраны общественного порядка добровольными народными дружинами	9,8	10,0	50,0	10,0	10,0
Увеличение числа несовершеннолетних, состоящих на профилактических учетах и снятых с учета по исправлению	-	10,0	10,0	10,0	10,0

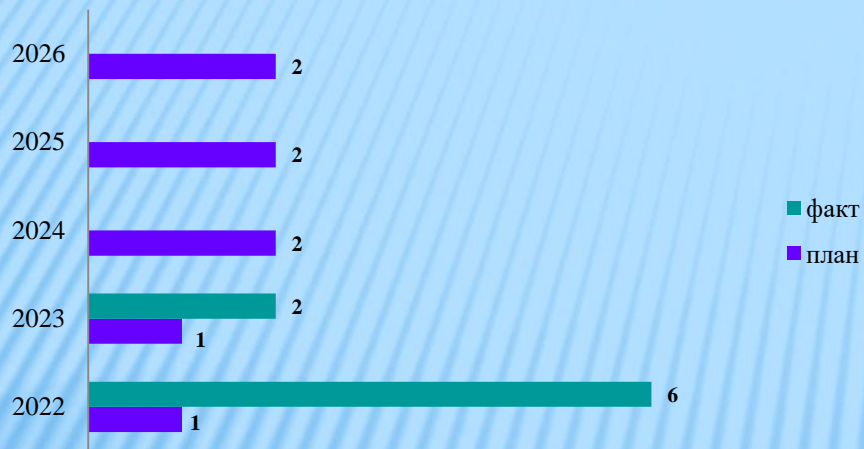
финансирование программы, тыс.руб.



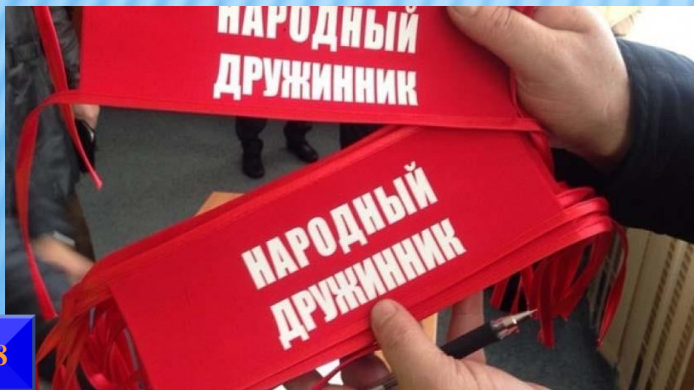


Основные целевые индикаторы и показатели программы:

Количество правонарушений выявленных в результате работы добровольной народной дружины, ед. в год



Количество камер видеонаблюдения, установленных на территории района в рамках развития аппаратно-программного комплекса "Безопасный город", ед. в год





«Создание и содержание мест захоронения на территории Сысольского района»

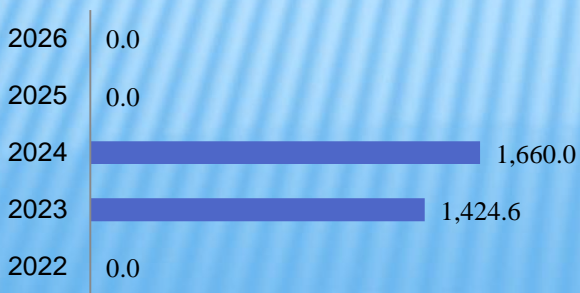
Утверждена постановлением администрации муниципального района «Сысольский»
от 25.10.2022г. №10/1140

Цель – приведение правового и санитарного состояния мест захоронения на территории Сысольского района в соответствии с требованиями законодательства

Финансирование программы в разрезе наиболее значимых основных мероприятий и в целом, тыс. рублей

	2022г. (факт)	2023г. (план)	Прогноз		
			2024г.	2025г.	2026г.
Кадастровые работы для определения границ территорий кладбищ	0,0	30,0	100,0	0,0	0,0
Межбюджетные трансферты на осуществление полномочий по организации ритуальных услуг и содержанию мест захоронения, за исключением создания специализированной службы по вопросам похоронного дела	0,0	1 394,6	1 560,0	0,0	0,0

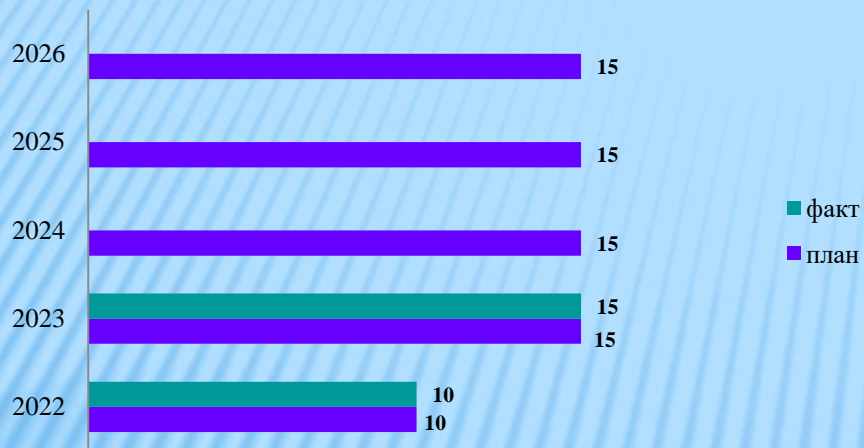
финансирование программы, тыс.руб.






Основные целевые индикаторы и показатели программы:

Количество проведенных субботников по уборке территории кладбища, ед.



Количество кладбищ, на которых проведена обработка территории, ед.





Непрограммная составляющая расходов бюджета МО МР «Сысольский»

Финансирование основных непрограммных расходов, тыс. руб.

	2022 г. (факт)	2023г. (план)	прогноз		
			2024 г.	2025 г.	2026 г.
Руководство и управление в сфере установленных функций (центральный аппарат, руководитель администрации, руководитель контрольно-ревизионной комиссии)	5 877,2	6 269,3	5 657,9	5 687,8	5 665,4
Прочие выплаты по обязательствам органа местного самоуправления	348,0	365,0	60,0	65,0	65,0
Реализация функций Совета	120,0	120,0	130,0	130,0	130,0
Исполнение судебных актов по обязательствам органа местного самоуправления	256,6	260,0	260,0	210,0	210,0
Представительские и иные расходы	837,7	870,0	860,0	863,2	863,2
Доплаты к пенсиям выборных должностных лиц и муниципальных служащих	5 323,4	5 170,0	6 000,0	6 000,0	6 000,0
Иные м/б трансферты: - на реализацию мер по обеспечению платежеспособности бюджетов поселений, - на финансовое обеспечение расходных обязательств сельских поселений	11 582,3	5 152,2	0,0	0,0	0,0
Резервный фонд администрации	268,7	300,0	100,0	300,0	300,0



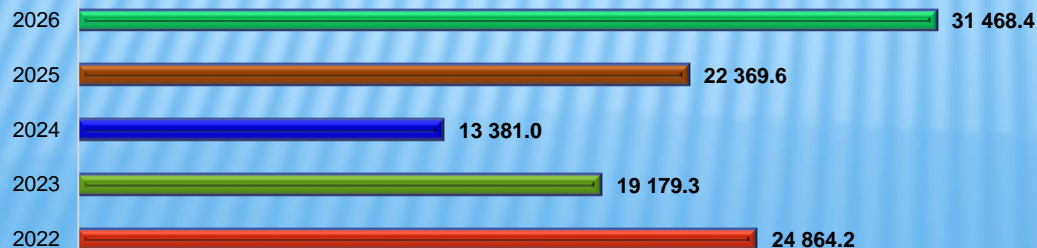
Непрограммная составляющая расходов бюджета МО МР «Сысольский»

продолжение

Финансирование основных непрограммных расходов, тыс. руб.

	2022 г. (факт)	2023 г. (план)	прогноз		
			2024 г.	2025 г.	2026 г.
Расходы за счет субвенций на осуществление государственных полномочий РК и составление списков кандидатов в присяжные заседатели федеральных судов общей юрисдикции в РФ	250,3	311,2	313,1	313,6	534,8
Межбюджетные трансферты на софинансирование расходов на реализацию народных проектов, прошедших отбор в рамках проекта «Народный бюджет» на территориях сельских поселений	0,0	361,6	0,0	0,0	0,0
Условно утвержденные расходы	-	-	-	8 800,0	17 700,0

Финансирование непрограммных направлений





Основные направления инвестиционной политики МО МР «Сысольский» на 2024 г.

тыс.руб.

Объекты	Местный бюджет	Республиканский бюджет	Федеральный бюджет	Итого
Строительство учебного корпуса средней общеобразовательной школы на 110 мест в с.Пыёлдино Сысольского района, в том числе ПИР	1 000,0	0,0	0,0	1 000,0
Итого	1 000,0	0,0	0,0	1 000,0



ПЕРЕЧЕНЬ ПРОЕКТОВ «НАРОДНЫЙ БЮДЖЕТ», ПЛАНИРУЕМЫХ К РЕАЛИЗАЦИИ НА ТЕРРИТОРИИ СЫСОЛЬСКОГО РАЙОНА В 2024 ГОДУ

Направление проекта	Наименование проекта	на 2024 год, тыс.руб.			
		Местный бюджет	Республиканский бюджет	Население, Юр.лица	Всего
Реализация народных проектов в сфере культуры, прошедших отбор в рамках проекта «Народный бюджет»	«Сохраняя историю»-ремонт и модернизация залов Мемориального музея им.И.П.Морозова	111,1	1 000,0	10,0	1 121,1
Реализация народных проектов в сфере образования, прошедших отбор в рамках проекта «Народный бюджет»	Приобретение и установка покрытия на школьной спортивной площадке в п. Первомайский, 2 этап	88,9	800,0	10,0	898,9
Реализация народных проектов, прошедших отбор в рамках проекта «Народный бюджет», в области этнокультурного развития народов, проживающих на территории Республики Коми	«Гажа валяй» - народно-обрядовый праздник на Сысоле	56,0	500,0	6,0	562,0



ПЕРЕЧЕНЬ ПРОЕКТОВ «НАРОДНЫЙ БЮДЖЕТ», ПЛАНИРУЕМЫХ К РЕАЛИЗАЦИИ НА ТЕРРИТОРИИ СЫСОЛЬСКОГО РАЙОНА В 2024 ГОДУ

(ПРОДОЛЖЕНИЕ)

Направление проекта	Наименование проекта	на 2024 год, тыс.руб.			
		Местный бюджет	Республиканский бюджет	Население, Юр.лица	Всего
Реализация народных проектов в сфере малого и среднего предпринимательства, прошедших отбор в рамках проекта «Народный бюджет»	«Приобретение катафалка» ИП Петушин Виктор Валерьевич приобретение микроавтобуса для оказания ритуальных услуг	210,0	1 470,0	420,0	2 100,0
	«Дрова - в каждый дом» ИП Аврамов Константин Михайлович Приобретение грузового автомобиля для подвозки дров населению	214,3	1 500,0	428,6	2 142,9
Бюджеты сельских поселений: Реализация народных проектов в сфере благоустройства, прошедших отбор в рамках проекта «Народный бюджет»	«Ремонт проезжей части по ул. Садовая с. Визинга»	77,2	694,7	12,0	783,9
	Аллея памяти сп «Куниб»	223,0	2 000,0	24,0	2 247,0
	Ремонт дороги в д. Ягдор сп «Чухлэм»	90,0	810,0	10,5	910,5



ПЕРЕЧЕНЬ ПРОЕКТОВ «НАРОДНЫЙ БЮДЖЕТ», ПЛАНИРУЕМЫХ К РЕАЛИЗАЦИИ НА ТЕРРИТОРИИ СЫСОЛЬСКОГО РАЙОНА В 2024 ГОДУ

(ПРОДОЛЖЕНИЕ)

Направление проекта	Наименование проекта	на 2024 год, тыс.руб.			
		Местный бюджет	Республиканский бюджет	Население, Юр.лица	Всего
Бюджеты сельских поселений: Реализация народных проектов по обустройству источников холодного водоснабжения, прошедших отбор в рамках проекта «Народный бюджет»	«Обустройство водопровода жителей с. Вотча (I этап)»	112,0	1 000,0	12,0	1 124,0
	Холодное водоснабжение пст. Исанево	49,2	443,2	7,6	500,0
	Обустройство трубчатого колодца в пст. Ёльбаза	60,0	540,0	6,0	606,0
Бюджеты сельских поселений: Реализация народных проектов в сфере занятости населения, прошедших отбор в рамках проекта «Народный бюджет»	Благоустройство территории кладбища сп «Палауз»	89,0	800,0	17,4	906,4
	Благоустройство детского городка сп «Палауз»	40,0	360,0	15,8	415,8
	«Будем помнить всегда!» сп «Пыёлдино»	84,0	756,0	21,0	861,0
	Ремонт административно-культурного центра с. Куниб	89,0	800,0	15,0	904,0
66	ИТОГО	1 593,7	13 473,9	1 015,9	16 083,5



ДОХОДЫ И РАСХОДЫ БЮДЖЕТА МО МР «СЫСОЛЬСКИЙ» НА 2024 ГОД НА 1 ЖИТЕЛЯ

Численность населения на 01.01.2023г. - 11 753 чел.

Доходы на 1 жителя – 70,8 тыс.руб.

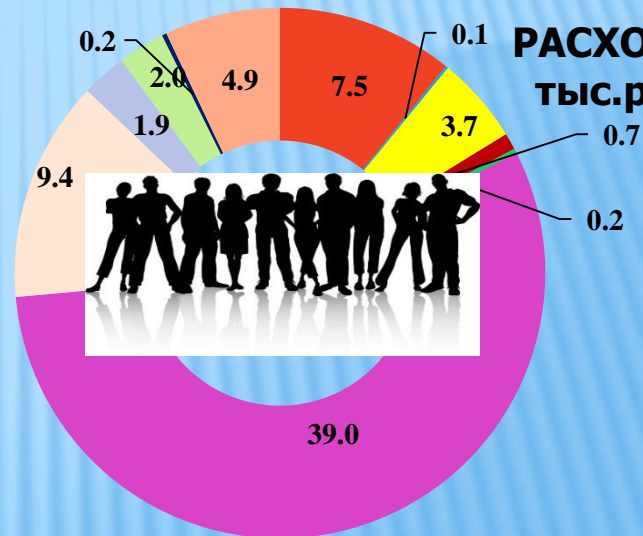
Расходы на 1 жителя – 69,6 тыс.руб.

**ДОХОДЫ,
тыс.руб.**



- налоговые и неналоговые доходы
- финансовая помощь от бюджетов других уровней

**РАСХОДЫ,
тыс.руб.**



- общегосударственные вопросы
- Национальная безопасность
- национальная экономика
- жилищно-коммунальное хозяйство
- охрана окружающей среды
- образование
- культура, кинематография
- социальная политика
- физическая культура и спорт
- обслуживание мун.долга
- мбт



ИНФОРМАЦИЯ О ПРИНЦИПАХ РАСПРЕДЕЛЕНИЯ МЕЖБЮДЖЕТНЫХ ТРАНСФЕРТОВ МЕЖДУ ПОСЕЛЕНИЯМИ МУНИЦИПАЛЬНОГО ОБРАЗОВАНИЯ

Дотации

- исходя из численности населения
- исходя из уровня бюджетной обеспеченности населения

Прочие межбюджетные трансферты

- исходя из потребности (учитывая фактические расходы)
- исходя из финансовых возможностей бюджета района



ДОТАЦИЯ БЮДЖЕТАМ СЕЛЬСКИХ ПОСЕЛЕНИЙ НА ВЫРАВНИВАНИЕ БЮДЖЕТНОЙ ОБЕСПЕЧЕННОСТИ В 2024 ГОДУ

Администрации сельских поселений	2024 год (тыс.руб.)	Удельный вес, %
Администрация поселения «Визинга»	10 965,3	19,0
Администрация поселения «Визиндор»	4 523,0	7,9
Администрация поселения «Вотча»	3 296,5	5,7
Администрация поселения «Гагшор»	4 171,0	7,2
Администрация поселения «Заозерье»	4 858,0	8,4
Администрация поселения «Куниб»	6 422,0	11,2
Администрация поселения «Куратово»	4 658,0	8,1
Администрация поселения «Межадор»	4 274,0	7,4
Администрация поселения «Палауз»	3 852,0	6,7
Администрация поселения «Пыелдино»	4 753,0	8,3
Администрация поселения «Чухлэм»	5 828,0	10,1
Итого:	57 600,8	100



СТРУКТУРА ДОХОДОВ БЮДЖЕТОВ ПОСЕЛЕНИЙ НА 2024 ГОД

Администрации сельских поселений	Налоговые и неналоговые доходы	Дотации	Итого, тыс.руб.
Администрация поселения «Визинга»	11 034,7	10 965,3	22 000,0
Администрация поселения «Визиндор»	177,0	4 523,0	4 700,0
Администрация поселения «Вотча»	103,5	3 296,5	3 400,0
Администрация поселения «Гагшор»	129,0	4 171,0	4 300,0
Администрация поселения «Заозерье»	142,0	4 858,0	5 000,0
Администрация поселения «Куниб»	1 578,0	6 422,0	8 000,0
Администрация поселения «Куратово»	392,0	4 658,0	5 050,0
Администрация поселения «Межадор»	926,0	4 274,0	5 200,0
Администрация поселения «Палауз»	48,0	3 852,0	3 900,0
Администрация поселения «Пыелдино»	297,0	4 753,0	5 050,0
Администрация поселения «Чухлэм»	372,0	5 828,0	6 200,0
Итого:	15 199,2	57 600,8	72 800,0



**СТРУКТУРА МУНИЦИПАЛЬНОГО ДОЛГА МУНИЦИПАЛЬНОГО
ОБРАЗОВАНИЯ МУНИЦИПАЛЬНОГО РАЙОНА «СЫСОЛЬСКИЙ»
НА 01.01.2024 ГОД**

тыс.руб.

№ ПП	Вид кредита	Сумма	Остаток основного долга	Направление расхода
1	Соглашения с Минфином РК № 9 от 27.07.2017 год (бюджетный кредит)	8 400,0	5 040,0	на оплату коммунальных услуг
2	Контракт с ПАО Сбербанк №01073000046230000690001 от 25.12.2023 года (кредит от кредитных организаций)	15 000,0	15 000,0	на выплату заработной платы
	Итого:	23 400,0	20 040,0	



ВЕРХНИЙ ПРЕДЕЛ МУНИЦИПАЛЬНОГО ДОЛГА МО МР «СЫСОЛЬСКИЙ»

на
1.01.2025 г.

- 2 млн. 520 тыс. рублей
- 0,8% к запланированному объему налоговых и неналоговых доходов

на
1.01.2026 г.

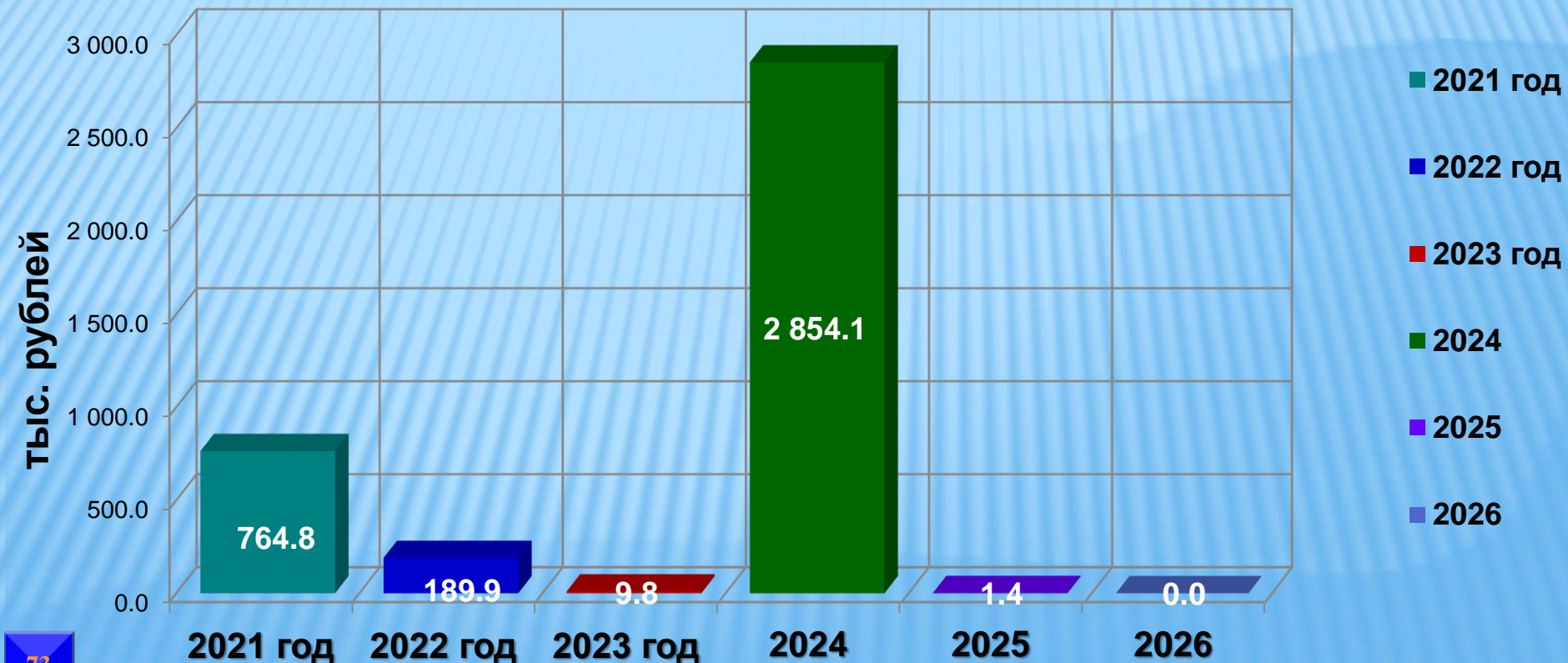
- 0,00 рублей

на
1.01.2027 г.

- 0,00 рублей



ОБСЛУЖИВАНИЕ МУНИЦИПАЛЬНОГО ДОЛГА МО МР «СЫСОЛЬСКИЙ»





СТАТИСТИЧЕСКОЕ СОПОСТАВЛЕНИЕ МО МР «СЫСОЛЬСКИЙ» С МУНИЦИПАЛЬНЫМИ ОБРАЗОВАНИЯМИ РЕСПУБЛИКИ КОМИ ПО ДОХОДАМ И РАСХОДАМ БЮДЖЕТА, МЛН. РУБ.

Наименование районов	2019 год		2020 год		2021 год		2022 год	
	доход	расход	доход	расход	доход	расход	доход	расход
Койгородский	459,2	465,0	505,4	474,0	525,3	550,0	629,2	597,6
Корткеросский	1 073,1	1 062,9	1 156,7	1 131,2	1 313,7	1 309,1	1 740,2	1 481,3
Прилузский	1 033,4	986,6	1 190,3	1 154,9	1 189,0	1 192,0	1 404,4	1 368,3
Сыктывдинский	1 414,8	1 404,9	1 566,4	1 555,7	1 643,1	1 535,5	2 264,9	2 075,6
Сысольский	1 035,8	1 028,3	806,1	790,1	754,9	754,3	883,9	868,2
Удорский	883,2	886,3	913,2	905,3	964,1	951,7	1 088,0	1 071,0
Усть - Куломский	1 520,5	1 505,9	1 645,4	1 642,0	1 793,5	1 775,7	2 011,4	1 983,2



СТАТИСТИЧЕСКОЕ СОПОСТАВЛЕНИЕ МО МР «СЫСОЛЬСКИЙ» С МУНИЦИПАЛЬНЫМИ ОБРАЗОВАНИЯМИ РЕСПУБЛИКИ КОМИ ПО ДОХОДАМ И РАСХОДАМ МЕСТНЫХ БЮДЖЕТОВ В РАСЧЕТЕ НА ДУШУ НАСЕЛЕНИЯ, ТЫС.РУБ.

Наименование районов	Доходы				Расходы			
	2019 г.	2020 г.	2021 г.	2022 г.	2019 г.	2020 г.	2021 г.	2022 г.
Койгородский	63,2	70,4	74,5	82,5	64,0	66,0	78,1	78,4
Корткеросский	59,6	64,8	74,9	93,1	59,0	63,3	74,7	79,2
Прилузский	61,6	71,9	73,2	79,7	58,8	69,8	73,3	77,7
Сыктывдинский	57,9	64,0	67,2	105,1	57,5	63,6	62,8	96,3
Сысольский	83,0	65,6	62,7	75,1	82,4	64,2	62,6	73,7
Удорский	51,9	54,4	58,6	86,1	52,1	54,0	57,9	84,7
Усть-Куломский	64,3	70,5	78,2	90,1	63,7	70,4	77,5	88,9

Расходы местных бюджетов на социально–культурные мероприятия в расчете на душу населения в 2022 г., рублей

Наименование районов	Образование	Культура, кинематография	Социальная политика	Физическая культура и спорт
Койгородский	43 139	8 832	1 319	2 377
Корткеросский	42 365	7 783	1 862	1 548
Прилузский	42 638	7 645	2 491	674
Сыктывдинский	51 497	12 401	2 652	615
Сысольский	40 399	9 502	1 963	2 047
Удорский	47 484	10 228	1 638	4 085
Усть-Куломский	48 904	7 525	2 869	3 553



Контактная информация

Разработчик презентации «Бюджет для граждан»	Финансовое управление АМО МР «Сысольский»
Начальник финансового управления АМО МР «Сысольский»	Белаш Галина Павловна
Адрес	168100, Республика Коми, Сысольский район, ул. Советская, 35
Телефон, факс	(82131) 92-2-96, (82131) 92-8-40
Адрес электронной почты	fo@sysola.rkomi.ru
Режим работы	Понедельник – четверг с 08.00 до 16.15; пятница с 08.00 до 16.00; обеденный перерыв с 12.00 до 13.00
Обратная связь	http://sysola-r11.gosweb.gosuslugi.ru/

Интересующие вопросы
относительно информации,
представленной в указанной
электронной брошюре, можно задать
посредством использования сервиса
«Обратная связь» на официальном
сайте

