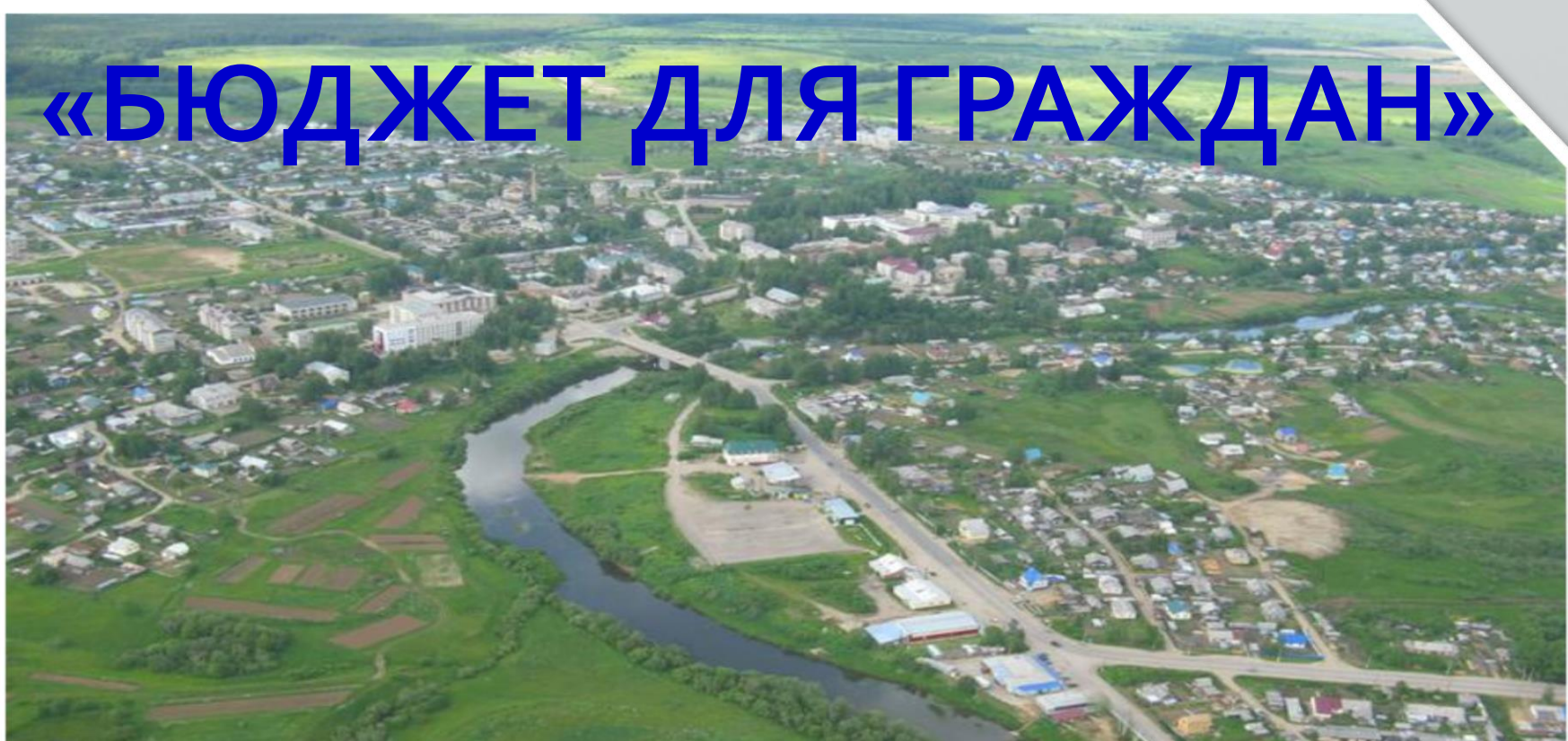




«БЮДЖЕТ ДЛЯ ГРАЖДАН»



На основании решения Совета МО МР «Сысольский» от
29.06.2023 года №VII-33/171

«Отчет об исполнении бюджета МО МР «Сысольский» за 2021год»



Уважаемые жители муниципального района «Сысольский»!

Стратегической целью управления муниципальными финансами муниципального района «Сысольский» является обеспечение сбалансированности и устойчивости бюджетной системы муниципального района «Сысольский».

Для ее достижения в сложных современных экономических условиях поставлены задачи:

- реализация мероприятий, направленных на увеличение доходной части местного бюджета;
- повышение эффективности (результативности) бюджетных расходов;
- поддержка мер по обеспечению сбалансированности бюджетов поселений;
- реализация политики открытости и прозрачности бюджета для граждан.

Ряд вопросов местного значения в 2022 году осуществлялся в рамках «Народный бюджет», на реализацию которого в бюджете района использовано 7 829,0 тыс. рублей, в том числе за счет средств местного бюджета – 1 555,7 тыс. рублей, добровольных пожертвований – 203,2 тыс. рублей. В бюджетах поселений использовано 5 163,6 тыс. рублей, в том числе за счет бюджетов поселений – 544,2 тыс. рублей, добровольных пожертвований – 64,4 тыс. рублей.

Для публичного обсуждения отчета об исполнении бюджета района за 2022 год подготовлена и представлена сегодня брошюра - «Бюджет для граждан», в которой мы постарались в доступной и понятной форме представить основные его параметры.

Представляя данные документы на общественное обсуждение, считаем, что каждый гражданин имеет право знать больше о жизни нашего района, об основных направлениях деятельности администрации, о проблемах над которыми она работает.

Только плодотворное и конструктивное сотрудничество органов местного самоуправления и всех жителей может сделать наш район еще более комфортным для проживания граждан!

Глава муниципального района «Сысольский» - руководитель администрации муниципального района «Сысольский»

Александр Попов



СОДЕРЖАНИЕ

| Бюджет для граждан на основе проекта отчета об исполнении бюджета МО МР «Сысольский» за 2022 год | слайд |
|---|-------|
| Определение понятия «Бюджет», виды бюджетов | 5-7 |
| Краткий словарь используемых терминов и понятий | 8-10 |
| Основопологающие документы, принимаемые при формировании отчета об исполнении бюджета за 2022 год | 11 |
| Главные администраторы бюджета | 12 |
| Численность постоянного населения проживающего на территории МО МР «Сысольский» | 13 |
| Сеть муниципальных учреждений | 14 |
| Количество муниципальных учреждений | 15 |
| Этапы бюджетного процесса в муниципальном районе «Сысольский» | 16 |
| Основные показатели социально-экономического развития Сысольского района в 2018-2022 гг. | 17 |
| Основные показатели крупных налогоплательщиков в МО МР «Сысольский» и сведений о результатах их деятельности в 2021 – 2022 гг. | 18-19 |
| Основные характеристики бюджета МО МР «Сысольский» - доходы (в том числе налоговые, неналоговые, безвозмездные поступления), расходы (в том числе по формам межбюджетных трансфертов), дефицит, источники финансирования дефицита, объем муниципального долга), в т.ч. | 20-70 |
| - исполнение плана по доходам бюджета | 32-34 |
| - исполнение плана по расходам бюджета | 52-61 |
| - реализация общественно - значимых проектов | 62 |
| - привлечение средств в рамках социального партнерства в 2022 году | 63-65 |
| - реализация проектов «Народный бюджет» на территории Сысольского района | 66-69 |
| - поддержка и развитие социально ориентированных некоммерческих организаций на территории Сысольского района | 70 |



СОДЕРЖАНИЕ

Бюджет для граждан на основе проекта отчета об исполнении бюджета МО МР «Сысольский» за 2022 год

слайд

| | |
|--|---------|
| РЕАЛИЗАЦИЯ МУНИЦИПАЛЬНЫХ ПРОГРАММ МУНИЦИПАЛЬНОГО РАЙОНА «СЫСОЛЬСКИЙ», в т.ч.: | 71 |
| Развитие экономики | 72-73 |
| Развитие транспортной системы | 74-75 |
| Жилье и жилищно-коммунальное хозяйство | 76-77 |
| Развитие образования | 78-79 |
| Развитие культуры | 80-81 |
| Физическая культура и спорт | 82-83 |
| Развитие системы муниципального управления | 84-85 |
| Защита населения и территорий от чрезвычайных ситуаций природного и техногенного характера | 86-87 |
| Развитие социальной сферы | 88-89 |
| Обеспечение охраны общественного порядка и профилактика правонарушений | 90-91 |
| Непрограммная составляющая расходов бюджета МО МР «Сысольский» | 92 |
| Расходы бюджета МО МР «Сысольский» за 2022год на 1 жителя | 93 |
| Информация о принципах распределения межбюджетных трансфертов между поселениями муниципального образования | 94 |
| Основные параметры исполнения бюджетов поселений за 2022 г. | 95 |
| Межбюджетные трансферты сельским поселениям в 2018 - 2022 годах | 96-97 |
| Структура бюджетного кредита МО МР «Сысольский» | 98 |
| Источники финансирования дефицита бюджета | 99 |
| Верхний предел, предельный объем муниципального долга | 100-101 |
| Обслуживание муниципального долга | 102 |
| Динамика средней заработной платы работников социальной сферы | 103 |
| Реализация национальных проектов | 104 |
| Контактная информация | 105 |



Что такое «БЮДЖЕТ ДЛЯ ГРАЖДАН»?

«Бюджет для граждан» – аналитический материал, разрабатываемый в целях предоставления гражданам актуальной информации о бюджете и бюджетном процессе в формате, доступном для широкого круга неподготовленных пользователей.



Каждый житель Сысольского района является, с одной стороны, участником формирования бюджета (он уплачивает налоги, пополняет доход бюджета), с другой стороны, участником исполнения бюджета (он получает часть расходов как потребитель муниципальных услуг (функций) в сфере образования, культуры, физической культуры и спорта, социального обеспечения и другое).

«БЮДЖЕТ ДЛЯ ГРАЖДАН» нацелен на получение обратной связи от граждан, которым интересны современные проблемы финансов муниципального района «Сысольский»



Что такое бюджет?

Бюджет - это план доходов и расходов на определенный период.
Бюджет МО МР «Сысольский» составляется на 3 года.

ДОХОДЫ

- это поступающие в бюджет средства: налоги, платежи и сборы, средства из вышестоящих бюджетов



РАСХОДЫ

- это выплачиваемые из бюджета денежные средства на социальные выплаты населению, оказание муниципальных услуг, капитальное строительство и другие нужды

Если **ДОХОДЫ** не равны **РАСХОДАМ**, то образуется **ДЕФИЦИТ** или **ПРОФИЦИТ**

Важно: обязательное требование, предъявляемое к составлению и утверждению бюджета - это его сбалансированность



Какие бывают бюджеты?



**Бюджеты
семей**

**Бюджеты
публично-
правовых
образований**

**Бюджеты
организаций**

Российской Федерации
(федеральный бюджет,
бюджеты государственных
внебюджетных фондов
Российской Федерации)

**субъектов
Российской Федерации**
(региональные бюджеты,
бюджеты территориальных
фондов обязательного
медицинского страхования)

**Муниципальных
образований**
(местные бюджеты)



Краткий словарь используемых терминов и понятий

Бюджет – это план доходов и расходов на определенный период.

Бюджетная система – совокупность всех бюджетов в Российской Федерации: федерального, региональных, местных, государственных внебюджетных фондов. Бюджетная система Республики Коми включает в себя республиканский бюджет Республики Коми и бюджеты муниципальных образований Республики Коми.

Публично-правовое образование – Российская Федерация (федеральное государство) в целом; – Субъекты РФ – республики, края, области, города федерального подчинения, автономные области, автономные округа; – Муниципальные образования.

Бюджетный процесс – деятельность органов государственной власти, органов местного самоуправления и иных участников бюджетного процесса по составлению и рассмотрению проектов бюджетов, утверждению и исполнению бюджетов, контролю за их исполнением, осуществлению бюджетного учета, составлению, внешней проверке, рассмотрению и утверждению бюджетной отчетности. Бюджетные ассигнования – предельные объемы денежных средств, предусмотренные в соответствующем финансовом году для исполнения бюджетных обязательств.

Бюджетный кредит – денежные средства, предоставляемые бюджетом другому бюджету бюджетной системы Российской Федерации, юридическому лицу (за исключением государственных (муниципальных) учреждений), иностранному государству, иностранному юридическому лицу на возвратной и возмездной основах.

Доходы бюджета – поступающие от населения, организаций, учреждений в бюджет денежные средства в виде:

- налогов;
- неналоговых поступлений (пошлины, доходы от продажи имущества, штрафы и т.п.);
- безвозмездных поступлений; - доходов от предпринимательской деятельности бюджетных организаций.

Кредиты, доходы от выпуска ценных бумаг, полученные государством (органами местного самоуправления), не включаются в состав доходов.

Источники финансирования дефицита бюджета – средства, привлекаемые в бюджет для покрытия дефицита (кредиты банков, кредиты от других уровней бюджетов, ценные бумаги, иные источники).



Краткий словарь используемых терминов и понятий

Межбюджетные трансферты – денежные средства, перечисляемые из одного бюджета бюджетной системы Российской Федерации другому бюджету.

Дотации – средства, предоставляемые одним бюджетом бюджетной системы Российской Федерации другому бюджету на безвозмездной и безвозвратной основе без указания конкретных целей использования.

Субвенции – средства, предоставляемые одним бюджетом бюджетной системы Российской Федерации другому бюджету на безвозмездной и безвозвратной основе на финансирование делегированных другим публично-правовым образованиям полномочий.

Субсидии – средства, предоставляемые одним бюджетом бюджетной системы Российской Федерации другому бюджету на безвозмездной и безвозвратной основе на условиях долевого софинансирования расходов других бюджетов.

Муниципальная программа – система мероприятий и инструментов государственной политики, обеспечивающих в рамках реализации ключевых государственных функций достижение приоритетов и целей государственной политики в сфере социально-экономического развития и безопасности.

Муниципальное задание – документ, содержащий требования к составу, качеству, объему, условиям, порядку и результатам оказания государственных (муниципальных) услуг (выполнения работ)

Муниципальные услуги (работы) – услуги (работы), оказываемые (выполняемые) органами государственной власти (органами местного самоуправления), государственными (муниципальными) учреждениями.

Муниципальный долг – обязательства публично-правового образования по полученным кредитам, выпущенным ценным бумагам, предоставленным гарантиям перед третьими лицами.



Краткий словарь используемых терминов и понятий

Главный распорядитель бюджетных средств – орган государственной власти (местного самоуправления), орган управления государственным внебюджетным фондом, или наиболее значимое учреждение науки, образования, культуры и здравоохранения, напрямую получающий(ее) средства из бюджета и наделенный правом распределять их между подведомственными распорядителями и получателями бюджетных средств.

Главный администратор источников финансирования дефицита бюджета – орган государственной власти (местного самоуправления), орган управления государственным внебюджетным фондом, иная организация, имеющий(ая) в своем ведении администраторов источников финансирования дефицита бюджета.



ОСНОВОПОЛАГАЮЩИЕ ДОКУМЕНТЫ, ПРИМЕНЯЕМЫЕ ПРИ ФОРМИРОВАНИИ ОТЧЕТА ОБ ИСПОЛЕНИИ БЮДЖЕТА ЗА 2022 ГОД

- ✓ Бюджетный кодекс Российской Федерации от 31.07.1998 г. № 145-ФЗ
- ✓ Закон Республики Коми от 01.10.2007г. № 88-РЗ «О бюджетной системе и бюджетном процессе в Республике Коми»
- ✓ Решение Совета муниципального района «Сысольский» от 25.09.2013г. № V-25/164 «Об утверждении положения о бюджетном процессе в муниципальном районе «Сысольский»
- ✓ Стратегия социально-экономического развития муниципального района «Сысольский» на период до 2035 года
- ✓ Прогноз социально-экономического развития муниципального района «Сысольский» на 2022 год и на период до 2024 года
- ✓ Основные направления бюджетной и налоговой политики муниципального района «Сысольский» на 2022 год и плановый период 2023 и 2024 годов
- ✓ Муниципальные программы муниципального района «Сысольский»
- ✓ Федеральный Закон «Об общих принципах организации местного самоуправления в Российской Федерации № 131-ФЗ от 6 октября 2003 года с изменениями и дополнениями»



Главные администраторы бюджета

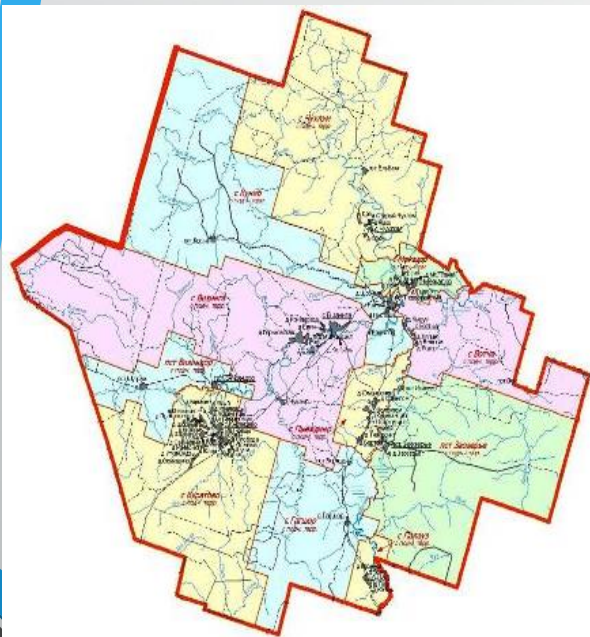
В рамках действующего законодательства с 2012 года главными администраторами и участниками бюджетного процесса могут быть органы местного самоуправления. Бюджетные учреждения не являются участниками бюджетного процесса.

На территории района главные администраторы:

- Совет муниципального района «Сысольский»;
- Администрация муниципального района «Сысольский»;
- Контрольно-ревизионная комиссия муниципального района «Сысольский»;
- Финансовое управление АМО МР «Сысольский»;
- Советы сельских поселений;
- Администрации сельских поселений;
- Управление образования АМР «Сысольский»;
- Управление культуры АМР «Сысольский».



Численность населения проживающего на территории МО МР «Сысольский» по данным территориального органа федеральной службы государственной статистики по РК



| Наименование сельских поселений | население на 01.01.2022г. | население на 01.01.2023г. |
|---------------------------------|---------------------------|---------------------------|
| Визинга | 6 830 | 6 873 |
| Визиндор | 499 | 486 |
| Вотча | 168 | 166 |
| Гагшор | 321 | 307 |
| Заозерье | 324 | 296 |
| Куниб | 1 354 | 1 372 |
| Куратово | 674 | 650 |
| Межадор | 582 | 589 |
| Палауз | 131 | 132 |
| Пыелдино | 483 | 454 |
| Чухлэм | 433 | 427 |
| Всего: | 11 799 | 11 753 |



Сеть муниципальных учреждений

Из бюджета муниципального района в 2022 году финансировалось 6 органов местного самоуправления (Совет, администрация, контрольно-ревизионная комиссия, управление образования, управление культуры, финансовое управление) и 22 муниципальных учреждения, в том числе:

- 8 детских дошкольных учреждений;
- 7 школ (5 – школ, 2 – СОШ – дет.сад);
- 2 учреждения спорта (Спортивная школа, Центр спорта)
- 2 учреждения дополнительного образования детей (РЦДТ и ДШИ);
- 3 учреждения культуры.



Количество муниципальных учреждений

Всего 22



16

Управление
образования



2

Администрация
муниципального
района «Сысольский»



4

Управление культуры



Этапы бюджетного процесса в Муниципальном районе «Сысольский»

сентябрь - ноябрь

Составление проекта бюджета

органы местного самоуправления

декабрь

Рассмотрение проекта бюджета

жители района, принимая участие в публичных слушаниях;
Совет района

декабрь

Утверждение бюджета

Совет района

январь - декабрь

Исполнение бюджета

органы местного самоуправления

январь - апрель

Формирование отчета об исполнении бюджета за год

органы местного самоуправления

апрель - май

Рассмотрение годового отчета об исполнении бюджета

жители района, принимая участие в публичных слушаниях;
Совет района

июнь

Утверждение годового отчета об исполнении бюджета

Совет района



Основные показатели социально-экономического развития Сысольского района в 2018-2022 годах

| Показатели | 2018г. | 2019 г. | 2020 г. | 2021 г. | 2022 г. |
|--|---------|---------|---------|---------|---------|
| 1 | 2 | 3 | 4 | 5 | 6 |
| Индекс потребительских цен, в % к соответствующему периоду предыдущего года | 105,1 | 103,0 | 106,6 | 107,5 | 111,4 |
| Индекс промышленного производства, в % к предыдущему году | 106,6 | 94,1 | 95,9 | 110,7 | 110,7 |
| Строительство, млн. руб. | 872,0 | 955,7 | 1 294,7 | 524,5 | 76,0 |
| Инвестиции в основной капитал, в % к предыдущему году | 153,6 | 147,8 | 361,0 | 27,3 | 57,7 |
| Объем жилищного строительства, тыс. кв.м | 4,0 | 4,52 | 3,5 | 3,6 | 4,8 |
| Оборот организаций, в млн.рублей | 1 794,1 | 1 921,4 | 2 756,5 | 2 240,6 | 2 481,5 |
| Темпы роста (снижения) объема отгруженных товаров собственного производства по виду деятельности «Лесозаготовки», в % к предыдущему году | 170,9 | 62,9 | 93,5 | 81,5 | 103 |
| Численность населения (среднегодовая), тыс. чел. | 12,7 | 12,5 | 12,3 | 12,1 | 11,8 |
| Среднемесячная номинальная начисленная заработная плата, тыс. рублей | 35,5 | 39,0 | 43,4 | 43,4 | 48,3 |
| Среднемесячная номинальная начисленная заработная плата, в % к предыдущему году | 118,0 | 109,9 | 111,3 | 100,2 | 111,3 |
| Стоимость условного (минимального) набора продуктов питания, в % к предыдущему году | 108,6 | 98,5 | 108,2 | 113,5 | 104,0 |
| Прожиточный минимум (в среднем на душу населения), тыс. рублей | 11,9 | 13,3 | 13,7 | 14,6 | 16,9 |
| Уровень зарегистрированной безработицы (на конец года), % | 3,43 | 3,41 | 4,86 | 2,56 | 2,9 |



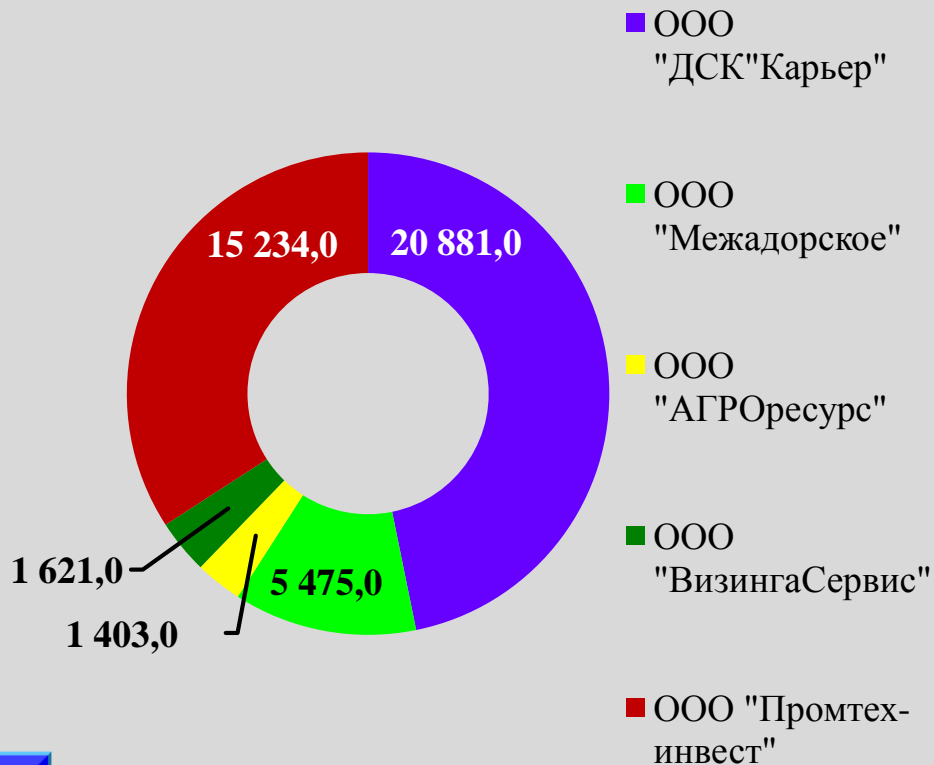
Основные показатели крупных налогоплательщиков в МО МР «Сысольский» и сведений о результатах их деятельности в 2021 - 2022 годах

| Наименование предприятия | 2021 год | | | | 2022 год | | | |
|--------------------------|--------------------|-----------------------------|--|------------------------------------|--------------------|-----------------------------|--|------------------------------------|
| | Выручка, тыс. руб. | Количество работников, чел. | Инвестиции в основной капитал, тыс. руб. | Перечислен НДС в бюджет, тыс. руб. | Выручка, тыс. руб. | Количество работников, чел. | Инвестиции в основной капитал, тыс. руб. | Перечислен НДС в бюджет, тыс. руб. |
| ООО «ДСК«Карьер» | 596 436 | 221 | 12 724 | 20 881 | 649 715 | 227 | 96 076 | 22 152 |
| ООО «Промтех-Инвест» | 567 198 | 142 | 116 767 | 15 234 | 453 631 | 152 | 55 157 | 14 239 |
| ООО «Межадорское» | 131 302 | 60 | 28 481 | 5 475 | 166 748 | 61 | 68 988 | 8 295 |
| ООО «ВизингаСервис» | 26 635 | 34 | - | 1 621 | 29 941 | 35 | 2 590 | 5 340 |
| ООО «АГРОресурс» | 39 775 | 35 | 25964 | 1 403 | 53 524 | 33 | 50 950 | 1 318 |

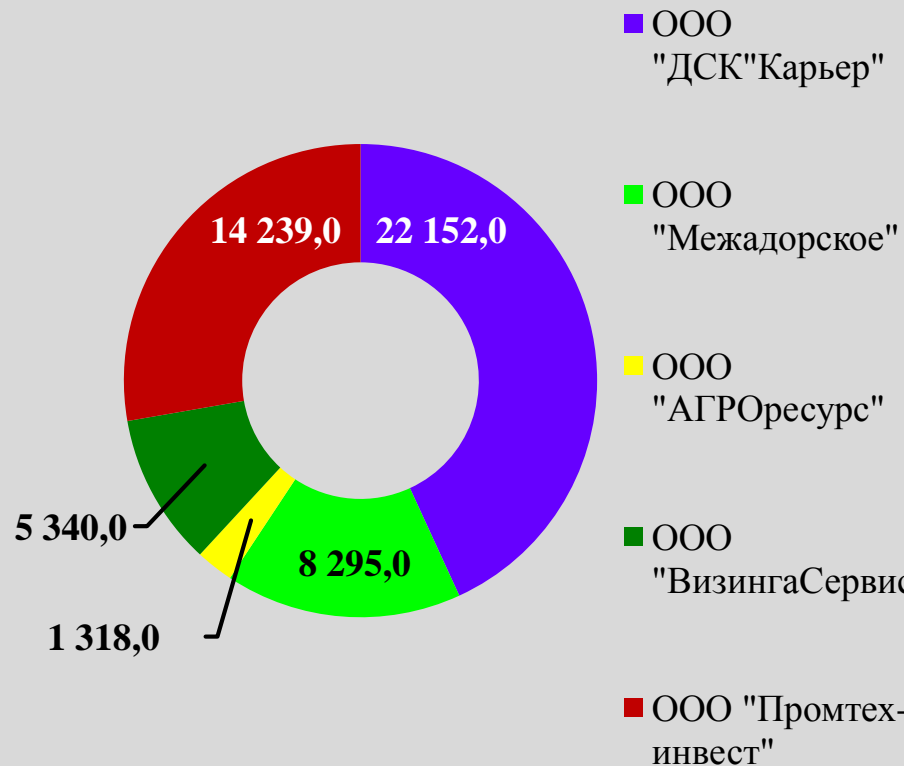


НАИБОЛЕЕ КРУПНЫЕ ПЛАТЕЛЬЩИКИ НДС В МО МР «СЫСОЛЬСКИЙ»

2021 год



2022 год





**Динамика поступлений с территории Сысольского района
за период 2021-2022 гг. во все уровни бюджетов
по данным Межрайонной ИФНС России № 1 по Республике Коми**

| № п/п | Показатель | 2021 год | | 2022 год | | Отклонение гр.3-гр.1 (тыс.руб.) |
|----------|--------------------------|-----------------------|-------------------|-----------------------|--------------------|---------------------------------------|
| | | Поступило тыс.руб. | Удельный вес,% | Поступило тыс.руб. | Удельный вес, % | |
| А | Б | 1 | 2 | 3 | 4 | 5 |
| 1 | Поступило всего | 861 049,0 | 100 | 791 314,0 | 100 | -69 735,0 |
| | в том числе | | | | | |
| 2 | в федеральный бюджет | 154 258,0 | 18 | 85 632,0 | 11 | -68 626,0 |
| 3 | в республиканский бюджет | 131 141,0 | 15 | 91 818,0 | 11 | -39 323,0 |
| 4 | в местный бюджет | 220 574,0 | 26 | 259 121,0 | 33 | 38 547,0 |
| 5 | во внебюджетные фонды | 355 076,0 | 41 | 354 743,0 | 45 | -333,0 |

| | | |
|---------|-----------|-----------|
| 2016 г. | 253 522,4 | 263 854,2 |
| 2017 г. | 269 114,4 | 277 104,3 |
| 2018 г. | 346 112,3 | 330 456,0 |
| 2019 г. | 308 049,5 | 304 586,7 |

м бюджета МО МР «СЫСОЛЬСКИЙ»





Параметры исполнения бюджета МО МР «Сысольский» за 2022 г.

ДОХОДЫ
883 869,6 тыс.руб.



РАСХОДЫ
868 164,0 тыс.руб.

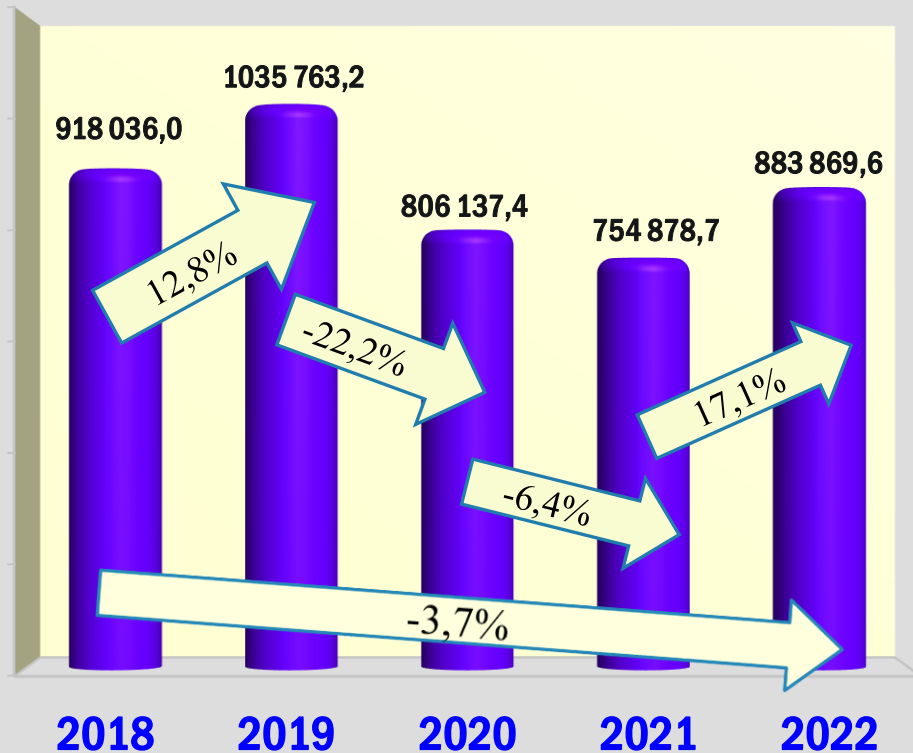


ПРОФИЦИТ
15 705,6 тыс.руб.

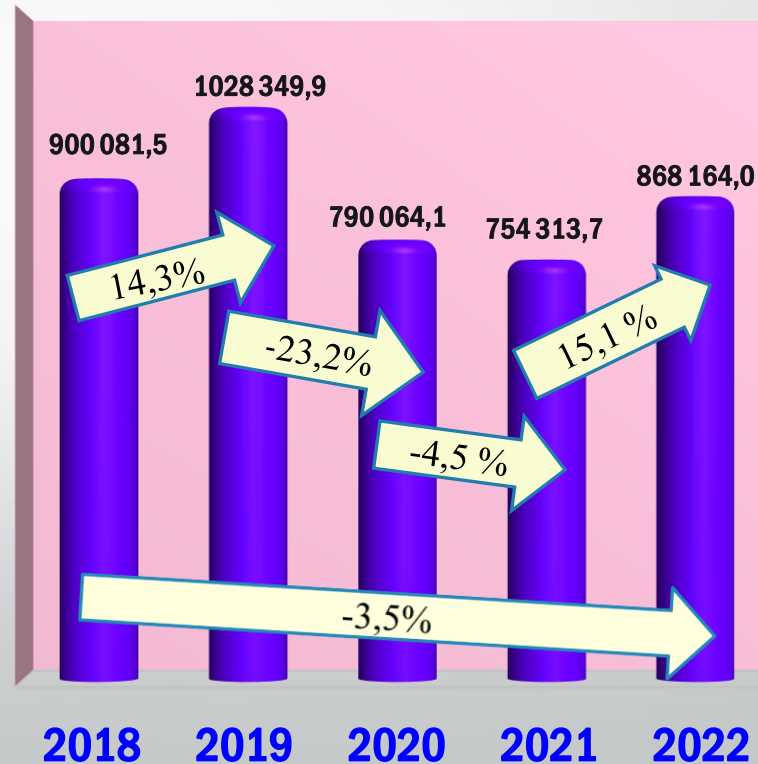


Динамика доходов и расходов бюджета МО МР «Сысольский», тыс.руб.

Доходы

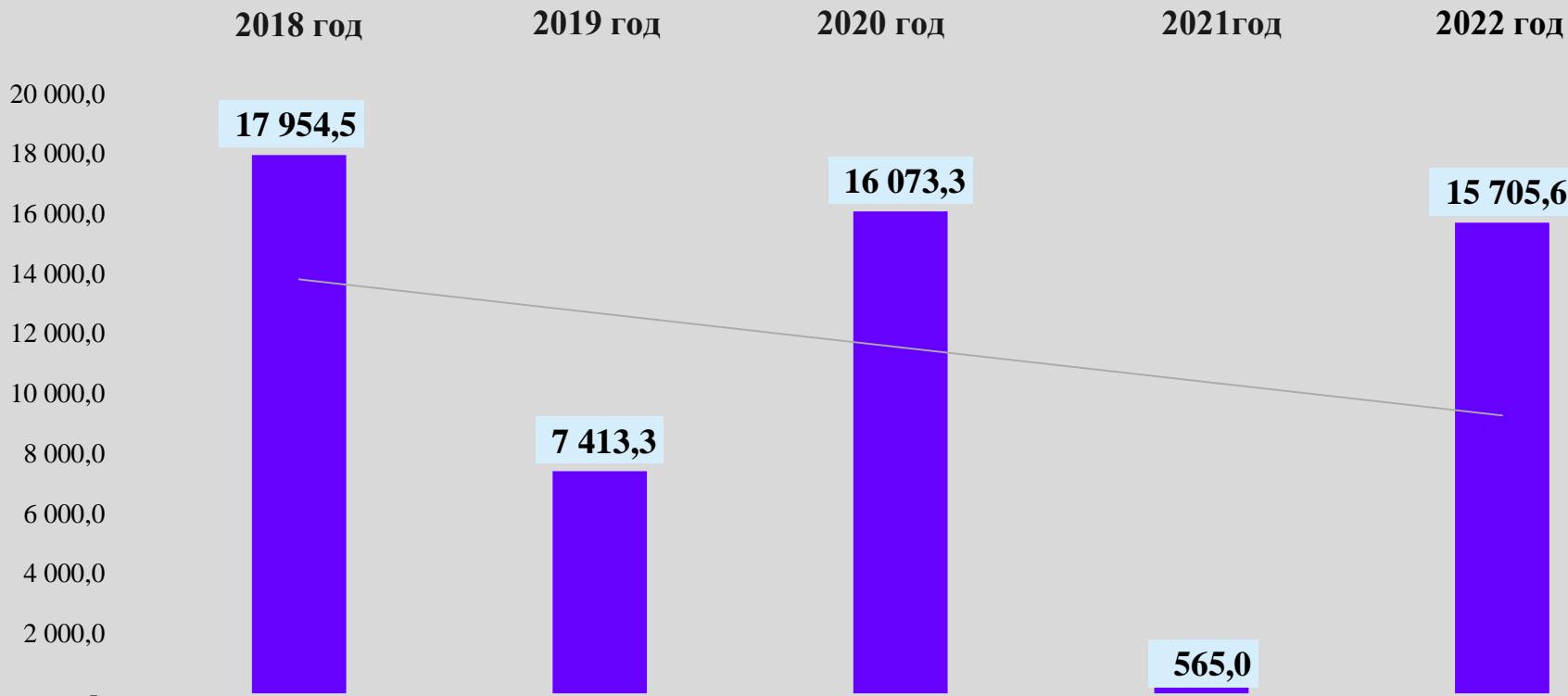


Расходы





Динамика профицита бюджета МО МР «Сысольский», тыс. руб.





Основные характеристики исполнения бюджета муниципального образования муниципального района «Сысольский»

Первоначальный бюджет утвержден решением Совета МР «Сысольский» от 21.12.2021г. № VII - 15/96 "О бюджете МО МР «Сысольский» на 2022 и плановый период 2023 и 2024 годов»

| | Утверждено первоначальным решением Совета (тыс.руб) | Уточненная бюджетная роспись (тыс.руб) | Изменения за год (тыс.руб) | Фактическое исполнение (тыс.руб.) | % исполнения |
|----------------------------------|---|--|----------------------------|-----------------------------------|--------------|
| Доходы, в т.ч. | 767 022,0 | 884 205,2 | + 117 183,2 | 883 869,6 | 100,0 |
| <i>налоговые и неналоговые</i> | 263 832,2 | 278 101,0 | + 14 268,8 | 286 186,2 | 102,9 |
| <i>безвозмездные поступления</i> | 503 189,8 | 606 104,2 | + 102 914,4 | 597 683,4 | 98,6 |
| Расходы | 754 582,0 | 881 330,4 | + 126 748,4 | 868 164,0 | 96,7 |
| Профицит (+) | 12 440,0 | 2 874,8 | - | 15 705,6 | - |
| Источники | - 12 440,0 | - 2 874,8 | - | - 15 705,6 | - |



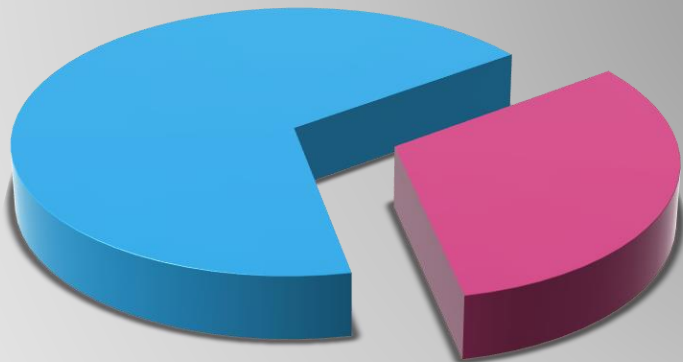


Налоговые и неналоговые доходы, безвозмездные поступления МО МР «Сысольский» в сравнении 2021-2022 гг.

| Наименование | 2021 год | 2022 год | Отклонение |
|--------------------------------|------------------|------------------|--------------------|
| Налоговые и неналоговые доходы | 239 805,0 | 286 186,2 | + 46 381,2 |
| Безвозмездные поступления | 515 073,7 | 597 683,4 | + 82 609,7 |
| Итого: | 754 878,7 | 883 869,6 | + 128 990,9 |

2021 год

■ 68,2%

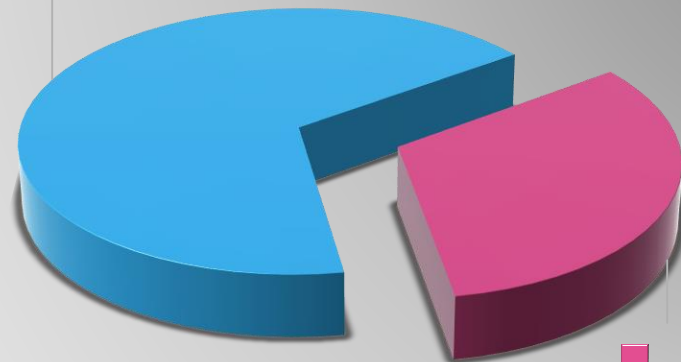


■ 31,8%

- Налоговые и неналоговые доходы
- Безвозмездные поступления

2022 год

■ 67,6%



■ 32,4%

- Налоговые и неналоговые доходы
- Безвозмездные поступления



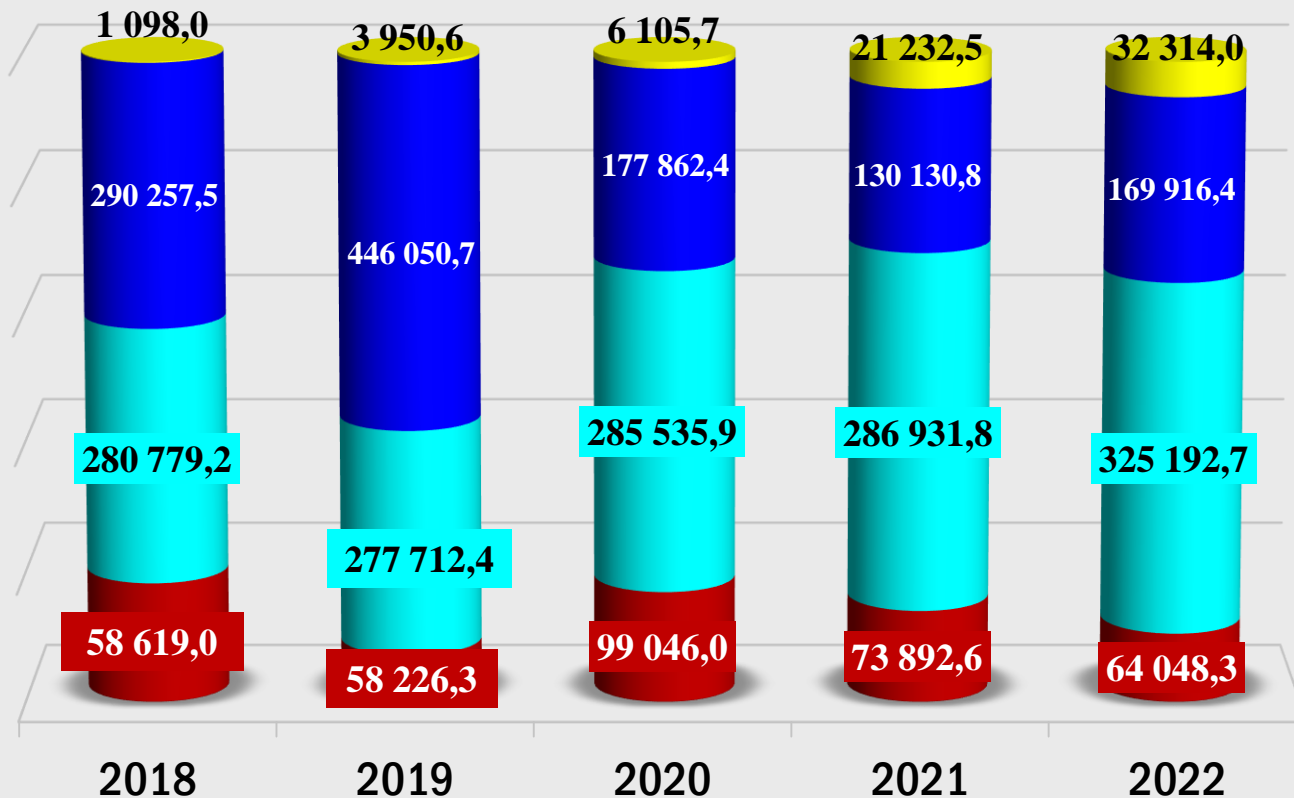
Безвозмездные поступления составляют 67,6% от общей суммы доходов бюджета района

| Наименование безвозмездных поступлений | Исполнено за 2021 г. | План на 2022 г. | Исполнено за 2022 г. | % выполнения к годовому плану | % отношения к факту 2021г. |
|--|----------------------|------------------|----------------------|-------------------------------|----------------------------|
| Безвозмездные поступления, итого | 515 073,7 | 606 104,2 | 597 683,4 | 98,6 | 116,0 |
| Дотации от других бюджетов бюджетной системы Российской Федерации | 73 892,6 | 64 048,3 | 64 048,3 | 100,0 | 86,7 |
| Субсидии бюджетам бюджетной системы Российской Федерации | 130 130,8 | 170 710,2 | 169 916,4 | 99,5 | 130,6 |
| Субвенции от других бюджетов бюджетной системы Российской Федерации | 286 931,8 | 329 019,7 | 325 192,7 | 98,8 | 113,3 |
| Иные межбюджетные трансферты | 21 232,5 | 32 314,0 | 32 314,0 | 100,0 | 152,2 |
| Прочие безвозмездные поступления | 5 020,6 | 10 012,0 | 6 212,0 | 62,0 | 123,7 |
| Доходы от возврата остатков субсидий, субвенций, прошлых лет | 5 896,8 | 0,0 | 0,0 | - | - |
| Возврат остатков субсидий, субвенций имеющих целевое назначение прошлых лет. | - 8 031,4 | 0,0 | 0,0 | - | - |



Безвозмездные поступления от других бюджетов в бюджет МО МР «Сысольский», тыс.руб.

Всего: 369 942,0 704 686,4 785 940,0 568 550,0 591 471,4





Структура доходов бюджета МО МР «Сысольский» в 2018-2022 гг. , тыс.руб.

| Наименование | 2018 г. | 2019 г. | 2020 г. | 2021 г. | 2022 г. |
|---|------------------|--------------------|------------------|------------------|------------------|
| Доходы | 918 036,0 | 1 035 763,2 | 806 137,4 | 754 878,7 | 883 869,6 |
| Налоговые и неналоговые доходы | 207 362,3 | 247 186,6 | 231 965,3 | 239 805,0 | 286 186,2 |
| Безвозмездные поступления, в т.ч.: | 710 673,7 | 788 576,6 | 574 172,1 | 515 073,7 | 597 683,4 |
| Дотации | 132 551,7 | 58 226,3 | 99 046,0 | 73 892,6 | 64 048,3 |
| - Дотации бюджетам муницип. районов на выравнивание бюджетной обеспеченности | 18 351,7 | 56 243,3 | 72 619,0 | 63 115,0 | 35 405,7 |
| - Дотации бюджетам муниципальных районов на поддержку мер по обеспечению сбалансированности бюджетов | 114 200,0 | 1 983,0 | 6 023,4 | 7 510,4 | 14 635,1 |
| - Дотации (гранты) бюджетам за достижение показателей деятельности органов местного самоуправления | - | - | 16 500,0 | - | 2 855,8 |
| - Прочие дотации бюджетам муниципальных районов | - | - | 3 903,6 | 3 267,2 | 11 151,7 |
| Субсидии бюджетам субъектов РФ и муниципальных образований (межбюджетные субсидии) | 290 257,5 | 446 050,7 | 177 862,4 | 130 130,8 | 169 916,4 |
| Субвенции бюджетам субъектов РФ и муниципальных образований | 280 779,2 | 277 712,4 | 285 535,9 | 286 931,8 | 325 192,7 |
| Иные межбюджетные трансферты | 1 098,0 | 3 950,6 | 6 105,7 | 21 232,5 | 32 314,0 |
| Прочие безвозмездные поступления | 6 198,3 | 2 636,6 | 5 692,9 | 5 020,6 | 6 212,0 |
| Доходы бюджетов муниципальных районов от возврата остатков субсидий, субвенций и иных межбюджетных трансфертов, имеющих целевое назначение, прошлых лет из бюджетов поселений | 0,0 | 0,0 | 0,0 | 5 896,8 | 0,0 |
| Возврат остатков субсидий и иных межбюджетных трансфертов, имеющих целевое назначение, прошлых лет | -211,0 | - | -70,8 | -8 031,4 | - |



Структура налоговых и неналоговых доходов бюджета МО МР «Сысольский»

| НАЛОГОВЫЕ ДОХОДЫ | НЕНАЛОГОВЫЕ ДОХОДЫ |
|---|--|
| Налоги на прибыль, доходы | ✓ Доходы от сдачи в аренду муниципального имущества |
| ▪ Налог на доходы физических лиц | ✓ Доходы, получаемые в виде арендной платы за земельные участки |
| Налоги на совокупный доход: | ✓ Прочие доходы от использования имущества и прав, находящихся в муниципальной собственности |
| ▪ Налог, взимаемый в связи с применением упрощенной системы налогообложения | ✓ Плата за негативное воздействие на окружающую среду |
| ▪ Единый налог на вмененный доход для отдельных видов деятельности | ✓ Доходы от оказания платных услуг и компенсации затрат государства |
| ▪ Единый сельскохозяйственный налог | ✓ Доходы от реализации муниципального имущества |
| ▪ Налог, взимаемый в связи с применением патентной системы налогообложения | ✓ Доходы от продажи земельных участков |
| Налоги на имущество: | ✓ Административные платежи и сборы |
| ▪ Налог на имущество физических лиц | ✓ Штрафы, санкции, возмещение ущерба |
| ▪ Земельный налог | ✓ Платежи от государственных и муниципальных унитарных предприятий |
| Доходы от уплаты акцизов на нефтепродукты | ✓ Прочие неналоговые доходы |
| Государственная пошлина | |



Структура и сравнительная характеристика собственных доходов бюджета МО МР «Сысольский», тыс.руб.

| Наименование | 2018 год | 2019 год | 2020 год | 2021 год | 2022 год |
|--|------------------|------------------|------------------|------------------|------------------|
| НАЛОГОВЫЕ И НЕНАЛОГОВЫЕ ДОХОДЫ, в том числе | 207 362,3 | 247 186,6 | 231 965,3 | 239 805,0 | 286 186,2 |
| - налоговые доходы | 192 150,2 | 230 863,6 | 219 847,7 | 223 023,1 | 262 466,7 |
| НАЛОГ НА ДОХОДЫ ФИЗИЧЕСКИХ ЛИЦ | 167 493,5 | 201 829,4 | 195 537,4 | 196 976,4 | 233 988,2 |
| НАЛОГИ НА ТОВАРЫ (РАБОТЫ, УСЛУГИ), РЕАЛИЗУЕМЫЕ НА ТЕРРИТОРИИ РФ | 11 485,2 | 12 945,2 | 12 261,2 | 13 833,5 | 15 934,6 |
| НАЛОГИ НА СОВОКУПНЫЙ ДОХОД | 11 499,5 | 14 632,0 | 10 594,5 | 10 630,5 | 10 721,1 |
| ГОСУДАРСТВЕННАЯ ПОШЛИНА | 1 672,0 | 1 457,0 | 1 454,6 | 1582,7 | 1 822,8 |
| - неналоговые доходы | 15 212,1 | 16 323,0 | 12 117,6 | 16 781,9 | 23 719,5 |
| ДОХОДЫ ОТ ИСПОЛЬЗОВАНИЯ ИМУЩЕСТВА, НАХОДЯЩЕГОСЯ В ГОСУДАРСТВЕННОЙ И МУНИЦИПАЛЬНОЙ СОБСТВЕННОСТИ | 5 925,1 | 8 599,1 | 4 962,7 | 7 551,3 | 7 557,5 |
| ПЛАТЕЖИ ПРИ ПОЛЬЗОВАНИИ ПРИРОДНЫМИ РЕСУРСАМИ | 247,6 | 400,4 | 722,4 | 355,1 | 1 238,3 |
| ДОХОДЫ ОТ ОКАЗАНИЯ ПЛАТНЫХ УСЛУГ (РАБОТ) И КОМПЕНСАЦИИ ЗАТРАТ ГОСУДАРСТВА | 2 300,8 | 2 456,9 | 2 659,5 | 2 813,0 | 3 269,0 |
| ДОХОДЫ ОТ ПРОДАЖИ МАТЕРИАЛЬНЫХ И НЕМАТЕРИАЛЬНЫХ АКТИВОВ | 4 572,8 | 1 718,2 | 2 232,1 | 2 921,3 | 10 085,7 |
| ШТРАФЫ, САНКЦИИ, ВОЗМЕЩЕНИЕ УЩЕРБА | 2 198,9 | 3 126,3 | 1 524,2 | 3 141,3 | 1 569,0 |
| ПРОЧИЕ НЕНАЛОГОВЫЕ ДОХОДЫ | -33,0 | 22,1 | 16,7 | -0,1 | - |



Сведения об исполнении доходов бюджета МО МР «Сысольский» за 2022 год по видам доходов в сравнении с первоначально утвержденным планом, тыс.руб.

| Наименование | Первоначальный план на 2022 год | Уточненный план на 2022 год | Кассовое исполнение за 2022 год | % отклонения от первоначального плана | Пояснения |
|--|---------------------------------|-----------------------------|---------------------------------|---------------------------------------|--|
| НАЛОГОВЫЕ И НЕНАЛОГОВЫЕ ДОХОДЫ, в том числе | 263 832,2 | 278 101,0 | 286 186,2 | 8,5 | |
| НАЛОГ НА ДОХОДЫ ФИЗИЧЕСКИХ ЛИЦ | 223 465,0 | 228 623,8 | 233 988,2 | 4,7 | Первоначальный план в соответствии с прогнозом ФНС |
| НАЛОГИ НА ТОВАРЫ (РАБОТЫ, УСЛУГИ), РЕАЛИЗУЕМЫЕ НА ТЕРРИТОРИИ РФ | 13 808,9 | 13 808,9 | 15 934,6 | 15,4 | Первоначальный план в соответствии с прогнозом УФК |
| НАЛОГИ НА СОВОКУПНЫЙ ДОХОД | 9 200,0 | 8 694,9 | 8 746,2 | -4,9 | Первоначальный план в соответствии с прогнозом ФНС |
| ЕНВД | 0,0 | 0,0 | -20,7 | - | Первоначальный план в соответствии с прогнозом ФНС |
| ЕДИНЫЙ СЕЛЬСКОХОЗЯЙСТВЕННЫЙ НАЛОГ | 250,0 | 1 432,0 | 1 428,1 | 471,2 | Первоначальный план в соответствии с прогнозом ФНС |
| НАЛОГ, ВЗИМАЕМЫЙ В СВЯЗИ С ПРИМЕНЕНИЕМ ПАТЕНТНОЙ СИСТЕМЫ НАЛОГООБЛОЖЕНИЯ | 827,0 | 544,8 | 567,4 | -31,4 | Первоначальный план в соответствии с прогнозом ФНС |
| ГОСУДАРСТВЕННАЯ ПОШЛИНА | 1 550,0 | 1 655,3 | 1 822,8 | 17,6 | Отклонение объясняется увеличением дел рассматриваемых в судах, мировыми судьями |
| ДОХОДЫ ОТ ИСПОЛЬЗОВАНИЯ ИМУЩЕСТВА | 5 879,0 | 7 512,0 | 7 557,5 | 28,6 | Рост арендуемых земельных участков, в 2022 году начислено на 2 162,7 тыс. рублей больше, чем в 2021 году |



Сведения об исполнении доходов бюджета МО МР «Сысольский» за 2022 год по видам доходов в сравнении с первоначально утвержденным планом, тыс.руб.

(продолжение)

| Наименование | Первоначальный план на 2022 год | Уточненный план на 2022 год | Кассовое исполнение за 2022 год | % отклонения от первоначального плана | Пояснения |
|---|---------------------------------|-----------------------------|---------------------------------|---------------------------------------|--|
| ПЛАТЕЖИ ПРИ ПОЛЬЗОВАНИИ ПРИРОДНЫМИ РЕСУРСАМИ | 356,0 | 1 240,0 | 1 238,3 | 247,8 | Поступления согласно прогнозу межрегионального управления Росприроднадзора по Республике Коми. На 2022 год установлен для платы за негативное воздействие дополнительный коэффициент 1,19. В 2021 году он был равен 1,08. (постановление Правительства РФ от 01.03.2022 № 274) |
| ДОХОДЫ ОТ ОКАЗАНИЯ ПЛАТНЫХ УСЛУГ (РАБОТ) И КОМПЕНСАЦИИ ЗАТРАТ ГОСУДАРСТВА | 2 700,0 | 2 878,1 | 3 268,9 | 21,1 | По району увеличение поступлений на 456,0 тыс. руб. в связи с поступлением недоимки за предыдущие периоды и индексацией платежей. Задолженность по платежам на 01.01.2022 г. 332,6 тыс.руб., на 01.01.2023 г. в сумме 335 тыс. рублей. Начислено за 2022 год 3203,3 тыс.руб., больше на 387,9 тыс.руб., чем в 2021 г. |



Сведения об исполнении доходов бюджета МО МР «Сысольский» за 2022 год по видам доходов в сравнении с первоначально утвержденным планом, тыс.руб.

(продолжение)

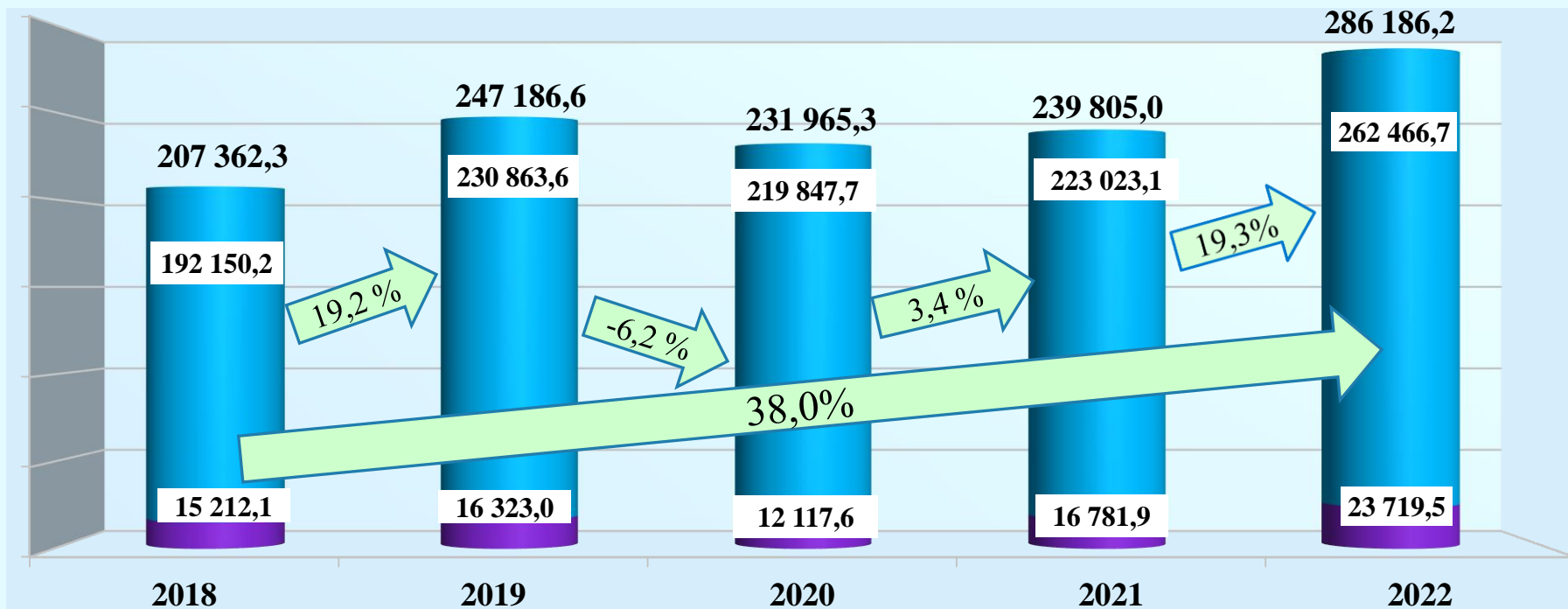
| Наименование | Первоначальный план на 2022 год | Уточненный план на 2022 год | Кассовое исполнение за 2022 год | % отклонения от первоначального плана | Пояснения |
|---|---------------------------------|-----------------------------|---------------------------------|---------------------------------------|--|
| ДОХОДЫ ОТ ПРОДАЖИ МАТЕРИАЛЬНЫХ И НЕМАТЕРИАЛЬНЫХ АКТИВОВ | 2 720,0 | 10 009,3 | 10 085,7 | 270,8 | В 2022 году было проведено 7 процедур торгов по продаже муниципального имущества, признано состоявшимися 4 процедуры в отношении 4 объектов недвижимого имущества, из них продажа производственного здания (молочный завод) в с. Визинга на сумму 3 014 250 руб. Заключено 100 договоров купли-продажи земельных участков. Заключено соглашение о перераспределении земельного участка для торговых целей ПО "Югор" на сумму 992 438,40 руб. |
| ШТРАФЫ, САНКЦИИ, ВОЗМЕЩЕНИЕ УЩЕРБА | 3 076,3 | 1 701,9 | 1 569,0 | -49,0 | В соответствии со статьей 46 Бюджетного Кодекса РФ (изменения 62-ФЗ от 15.04.2019) с 1 января 2020 года (все адм. штрафы, постановления о наложении которых вынесены судьями федеральных судов, должностными лицами федеральных государственных органов поступают в федеральный бюджет). |
| ПРОЧИЕ НЕНАЛОГОВЫЕ ДОХОДЫ | 0,0 | 0,0 | 0,0 | | |
| БЕЗВОЗМЕЗДНЫЕ ПОСТУПЛЕНИЯ | 503 189,8 | 606 104,2 | 597 683,4 | 18,8 | Дополнительно выделены средства из бюджетов бюджетной системы и прочие безвозмездные поступления в сумме 6 212,0 тыс. рублей |



Динамика налоговых и неналоговых доходов в бюджет МО МР «Сысольский» в 2018 – 2022 годах, в тыс.руб.

Расчет показателей поступления налоговых и неналоговых доходов бюджета МО МР «Сысольский» осуществлен с учетом динамики их поступлений за предыдущие годы

■ Налоговые доходы ■ Неналоговые доходы



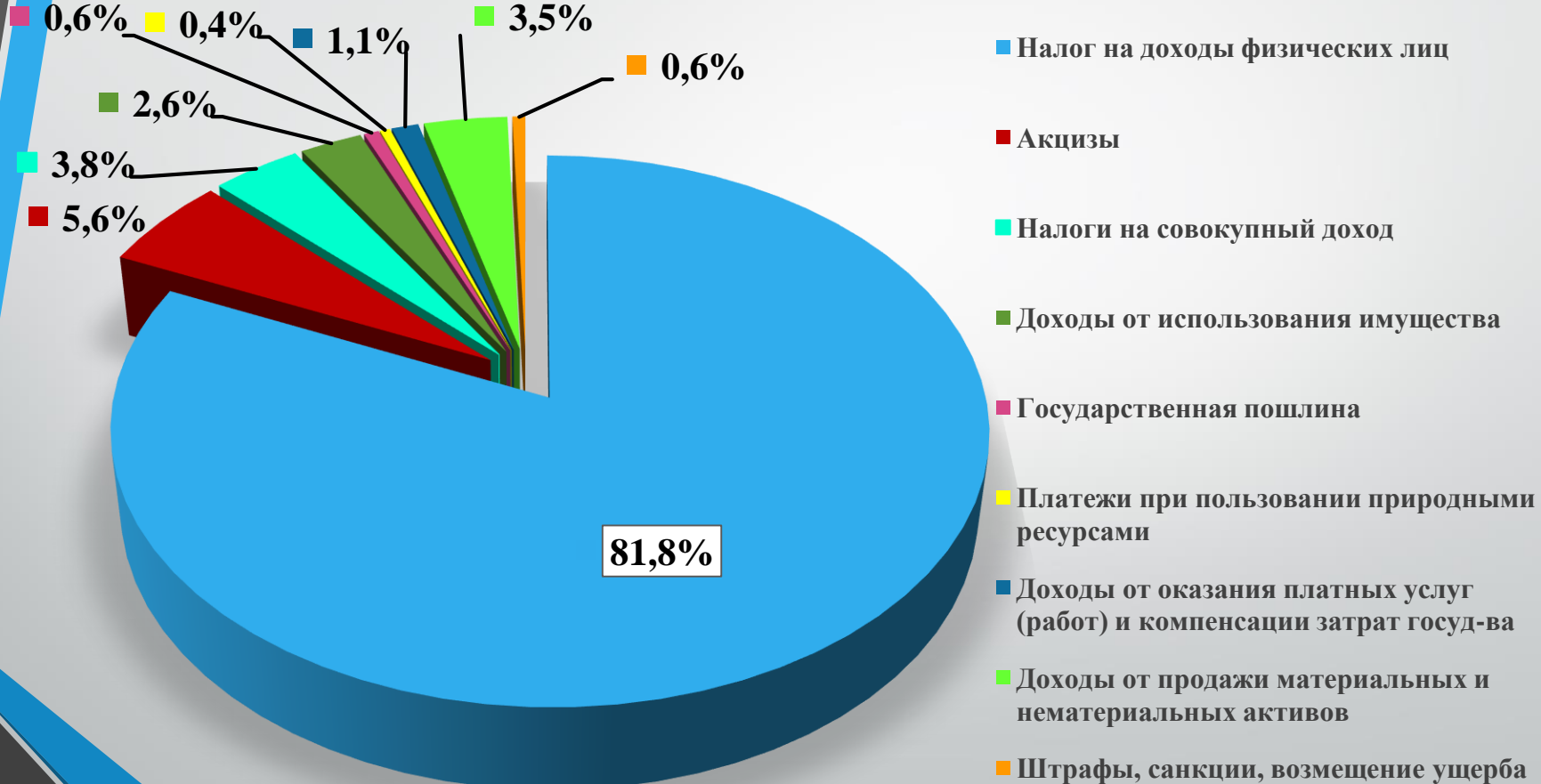


Удельный вес собственных доходов за 2022 год

| Вид доходов | 2022 год, тыс.руб | Удельный вес, % |
|---|----------------------|--------------------|
| НАЛОГОВЫЕ И НЕНАЛОГОВЫЕ ДОХОДЫ | 286 186,2 | 100 |
| НАЛОГ НА ДОХОДЫ ФИЗИЧЕСКИХ ЛИЦ | 233 988,2 | 81,8 |
| НАЛОГИ НА ТОВАРЫ (РАБОТЫ, УСЛУГИ), РЕАЛИЗУЕМЫЕ НА ТЕРРИТОРИИ РФ | 15 934,6 | 5,6 |
| НАЛОГИ НА СОВОКУПНЫЙ ДОХОД | 10 721,1 | 3,8 |
| ГОСУДАРСТВЕННАЯ ПОШЛИНА | 1 822,8 | 0,6 |
| ДОХОДЫ ОТ ИСПОЛЬЗОВАНИЯ ИМУЩЕСТВА, НАХОДЯЩЕГОСЯ В ГОСУДАРСТВЕННОЙ И МУНИЦИПАЛЬНОЙ СОБСТВЕННОСТИ | 7 557,5 | 2,6 |
| ПЛАТЕЖИ ПРИ ПОЛЬЗОВАНИИ ПРИРОДНЫМИ РЕСУРСАМИ | 1 238,3 | 0,4 |
| ДОХОДЫ ОТ ОКАЗАНИЯ ПЛАТНЫХ УСЛУГ (РАБОТ) И КОМПЕНСАЦИИ ЗАТРАТ ГОСУДАРСТВА | 3 269,0 | 1,1 |
| ДОХОДЫ ОТ ПРОДАЖИ МАТЕРИАЛЬНЫХ И НЕМАТЕРИАЛЬНЫХ АКТИВОВ | 10 085,7 | 3,5 |
| ШТРАФЫ, САНКЦИИ, ВОЗМЕЩЕНИЕ УЩЕРБА | 1 569,0 | 0,6 |



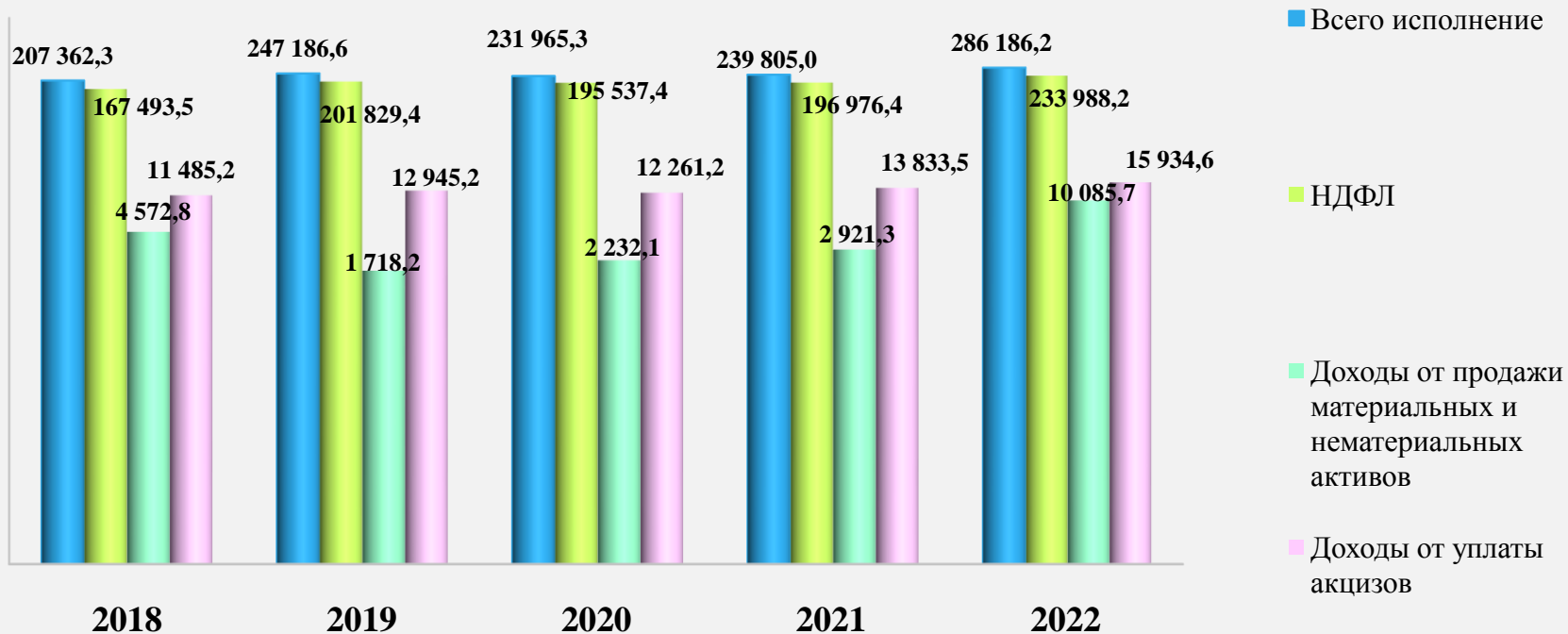
СТРУКТУРА НАЛОГОВЫХ И НЕНАЛОГОВЫХ ДОХОДОВ БЮДЖЕТА МО МР «СЫСОЛЬСКИЙ» В 2022 ГОДУ





Динамика изменения налоговых и неналоговых доходов бюджета

тыс. руб.





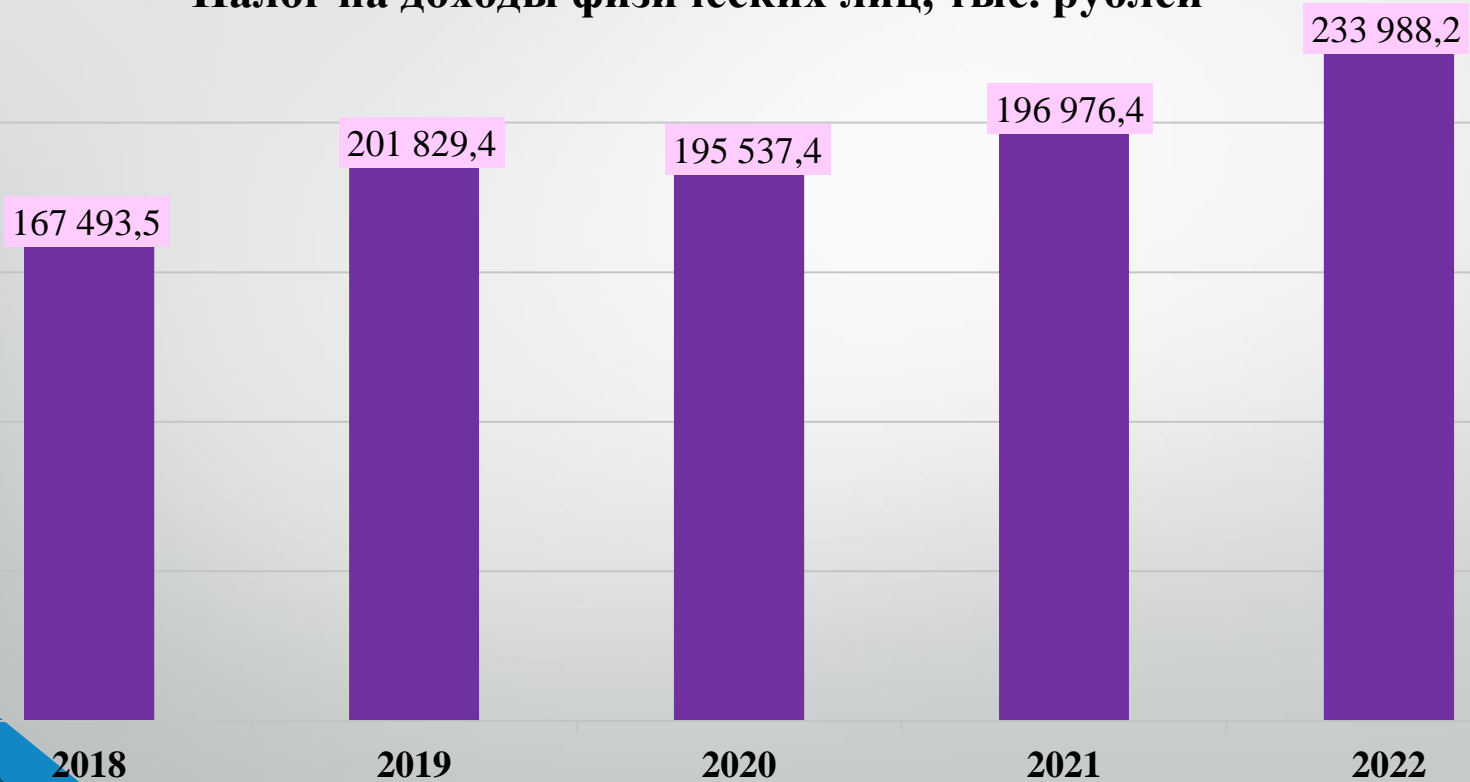
Нормативы отчисления в бюджет МО МР «Сысольский» по налогу на доходы физических лиц на 2021– 2022 годы

| | нормативы отчислений в местный бюджет, % | | | | | | | |
|-----------------|--|------|--|------|---------------------------|------|----------------------------|------|
| | Бюджетный Кодекс РФ | | Закон РК № 88-РЗ «О бюджетном процессе» | | Республиканский бюджет | | ИТОГО зачислено в МР | |
| года | 2021 | 2022 | 2021 | 2022 | 2021 | 2022 | 2021 | 2022 |
| % зачисления | 13 | 13 | 29 | 29 | 44,1 | 51,9 | 86,1 | 93,9 |



Динамика поступлений основных налоговых доходов

Налог на доходы физических лиц, тыс. рублей



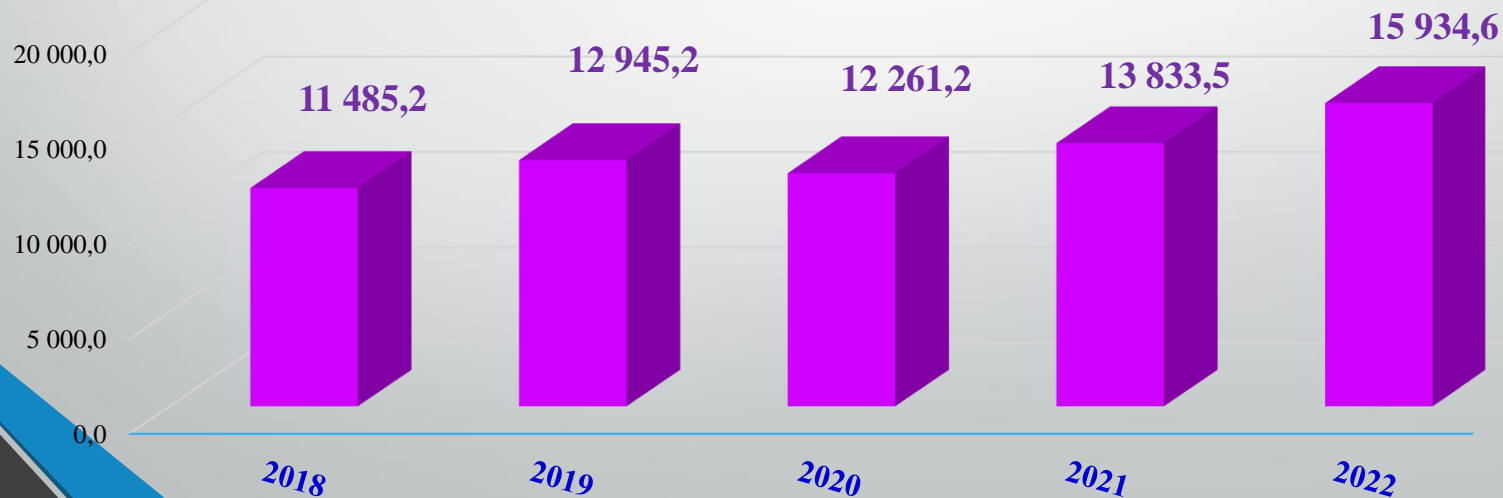


Динамика поступлений основных налоговых доходов

Доходы от уплаты акцизов рассчитаны с учетом дифференцированного норматива отчислений в местный бюджет от акцизов на автомобильный бензин, дизельное топливо, моторные масла для дизельных или карбюраторных (инжекторных) двигателей, производимые на территории Российской Федерации (в 2019 г. – 0,4993; в 2020г. – 0,5064; в 2021г. – 0,4993; в 2022г. – 0,4844).

В 2022 году доля акцизов в общем объеме поступлений налоговых и неналоговых доходов бюджета МО МР «Сысольский» составила 5,6 %.

■ Доходы от уплаты акцизов (тыс.руб.)

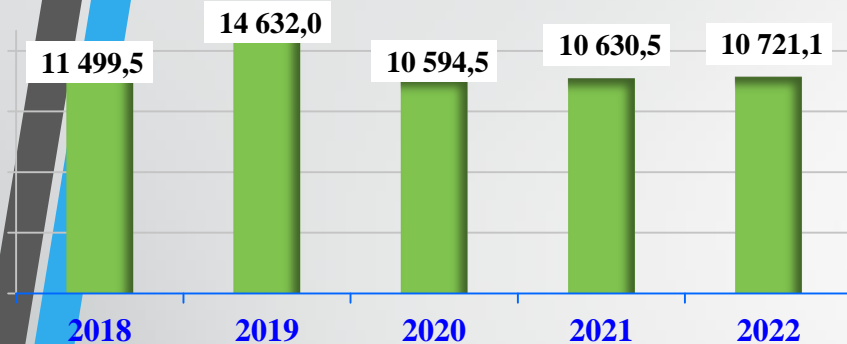




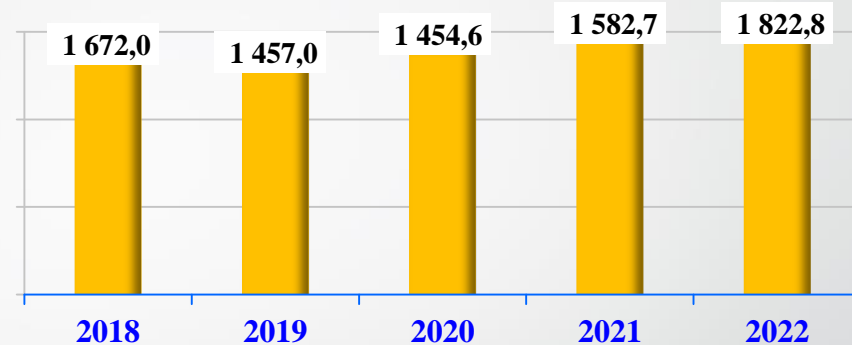
Динамика поступлений основных налоговых доходов, тыс.руб.



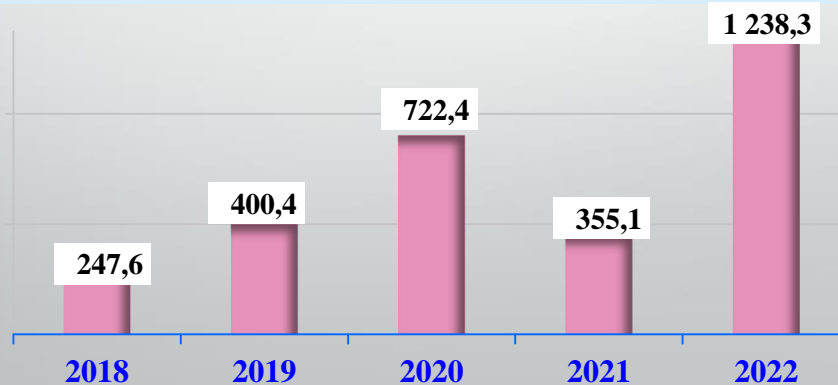
Налоги на совокупный доход



Государственная пошлина



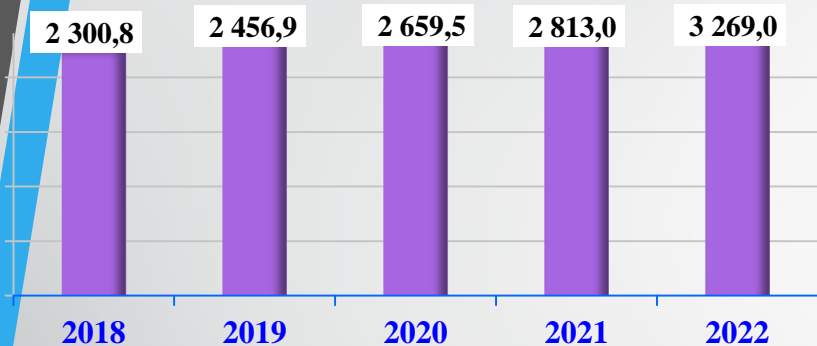
Платежи за пользование природными ресурсами



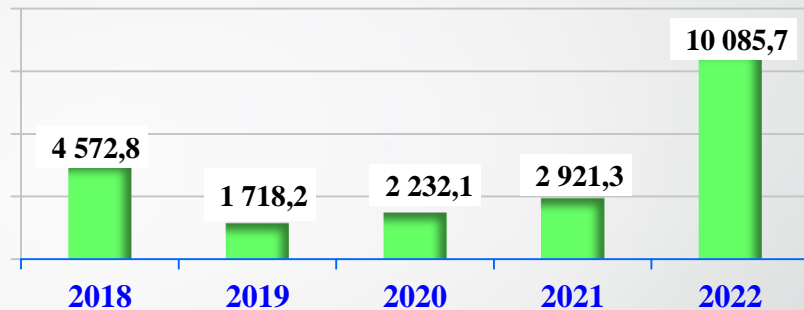


Динамика поступлений основных неналоговых доходов, тыс.руб.

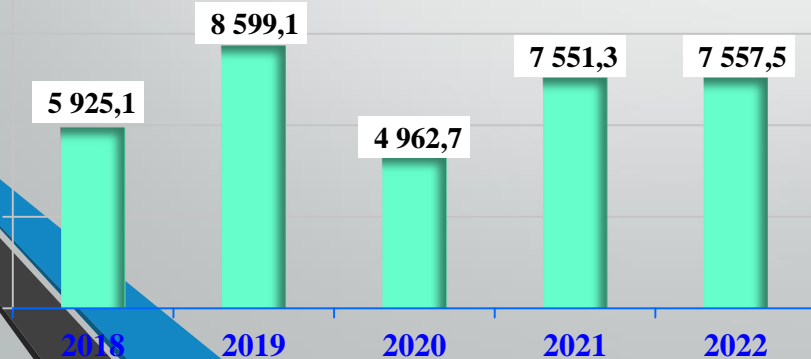
Доходы от оказания платных услуг и компенсации затрат государства



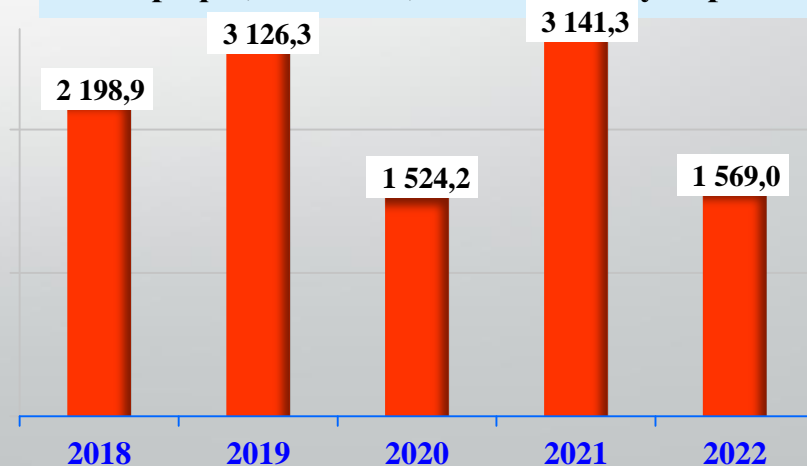
Доходы от продажи земли, имущества



Аренда земли, имущества



Штрафы, санкции, возмещение ущерба



Динамика изменения объема доходов на душу населения



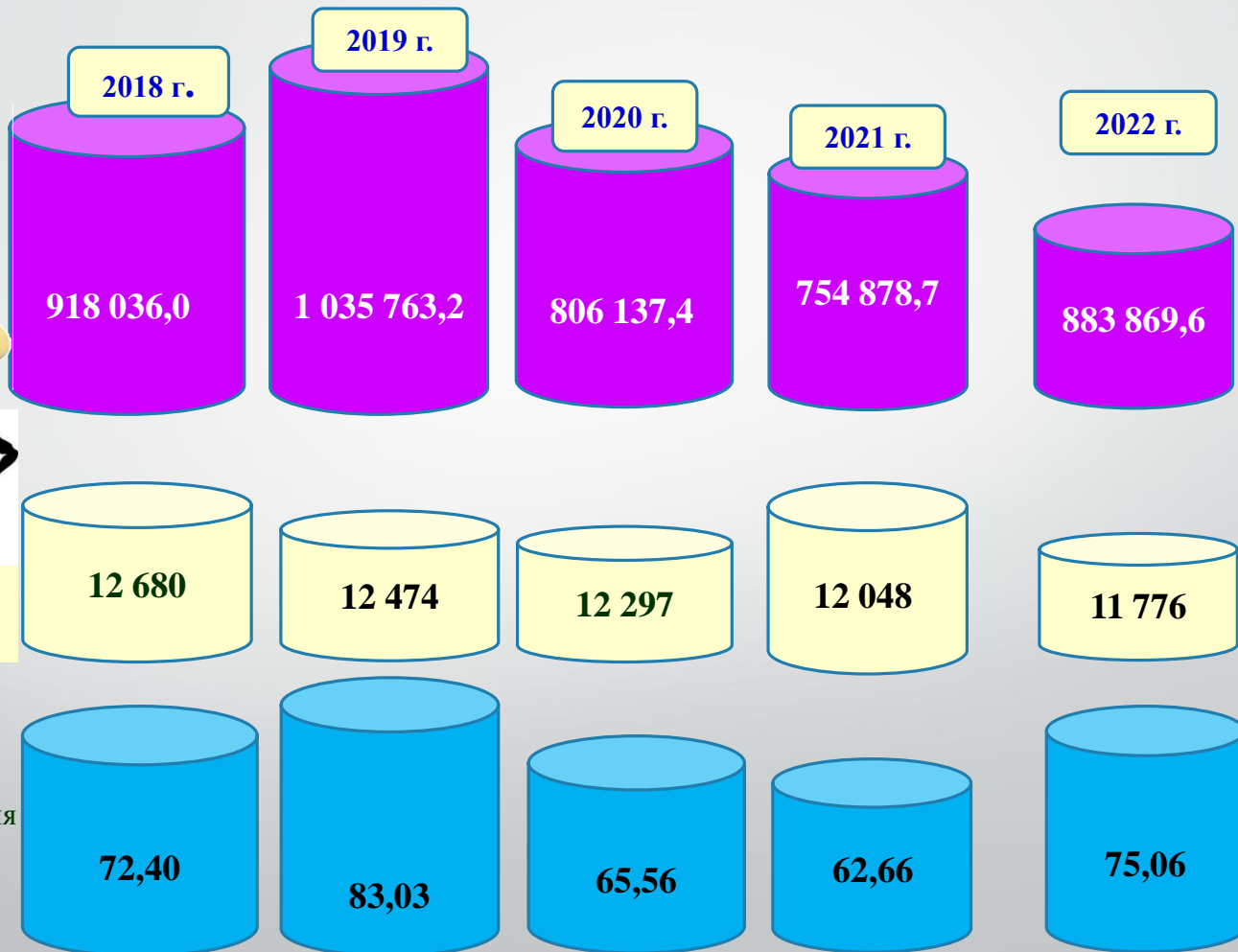
Всего доходов, тыс.руб.



Среднегодовая численность населения, чел.

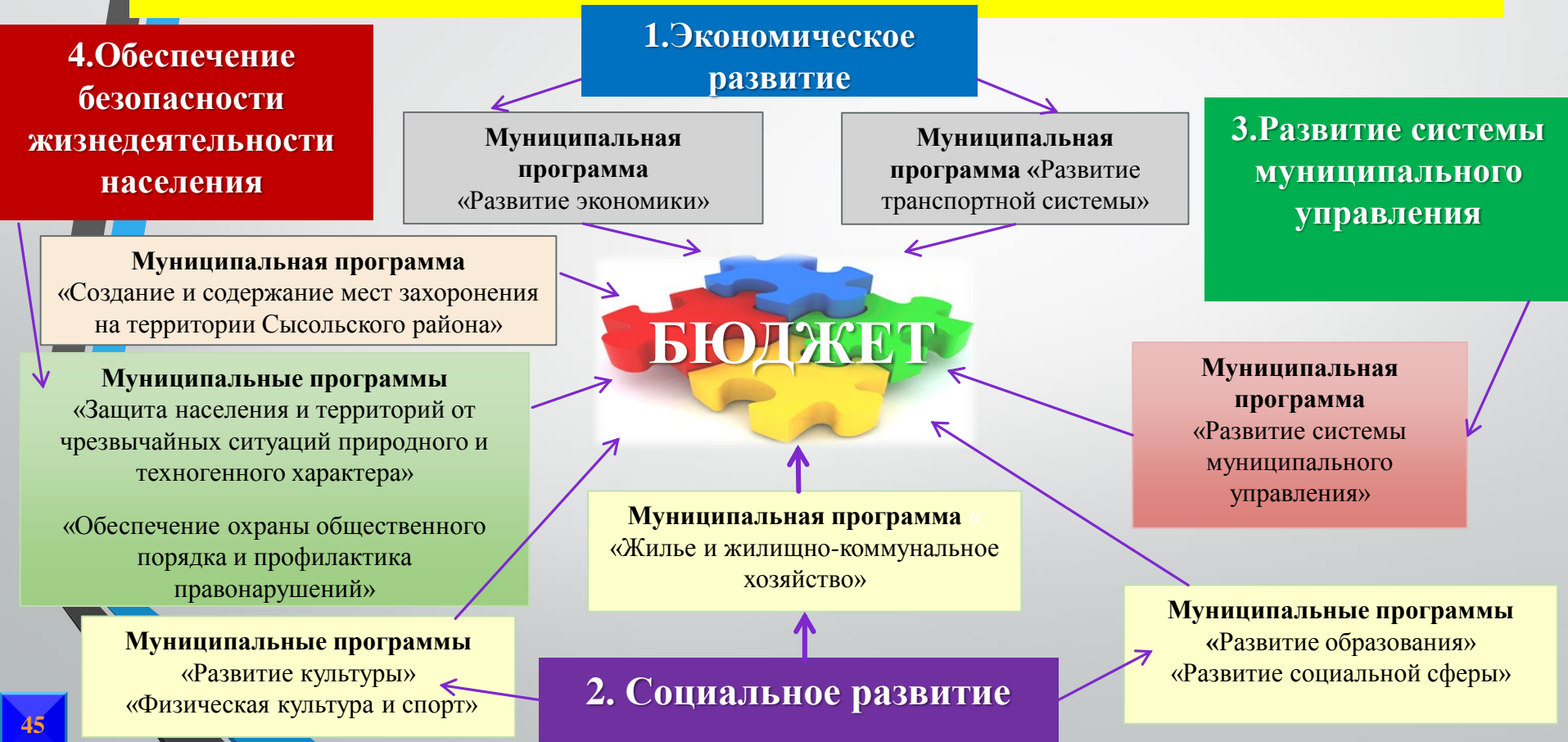


Обеспеченность доходами 1 жителя Сысольского района, тыс.руб.





Основной механизм реализации Стратегии МО МР «Сысольский»






Расходы бюджета МО МР «Сысольский» в 2018-2022 годах в разрезе групп видов расходов, тыс. руб.

| группа вида расходов | Наименование показателя | 2018 год | 2019 год | 2020 год | 2021 год | 2022 год |
|----------------------|--|------------------|--------------------|------------------|------------------|------------------|
| 100 | Расходы на выплаты персоналу в целях обеспечения выполнения функций государственными (муниципальными) органами, казенными учреждениями, органами управления государственными внебюджетными фондами | 80 251,8 | 95 984,9 | 98 320,0 | 113 584,4 | 128 032,7 |
| 200 | Закупка товаров, работ и услуг для обеспечения государственных (муниципальных) нужд | 31 267,7 | 36 291,2 | 48 151,3 | 42 792,6 | 88 459,4 |
| 300 | Социальное обеспечение и иные выплаты населению | 18 255,3 | 16 138,3 | 16 847,3 | 15 751,5 | 15 431,6 |
| 400 | Капитальные вложения в объекты государственной (муниципальной) собственности | 259 162,1 | 317 896,6 | 58 421,3 | 11 286,3 | 6 767,8 |
| 500 | Межбюджетные трансферты | 51 423,8 | 49 475,3 | 78 459,2 | 67 312,9 | 75 681,4 |
| 600 | Предоставление субсидий бюджетным, автономным учреждениям и иным некоммерческим организациям | 455 323,2 | 506 593,6 | 486 426,9 | 499 080,6 | 544 462,6 |
| 700 | Обслуживание государственного (муниципального) долга | 2 428,2 | 1 650,3 | 1 317,5 | 764,9 | 189,9 |
| 800 | Иные бюджетные ассигнования | 1 969,4 | 4 319,7 | 2 120,6 | 3 740,5 | 9 138,6 |
| 46 | ИТОГО | 900 081,5 | 1 028 349,9 | 790 064,1 | 754 313,7 | 868 164,0 |



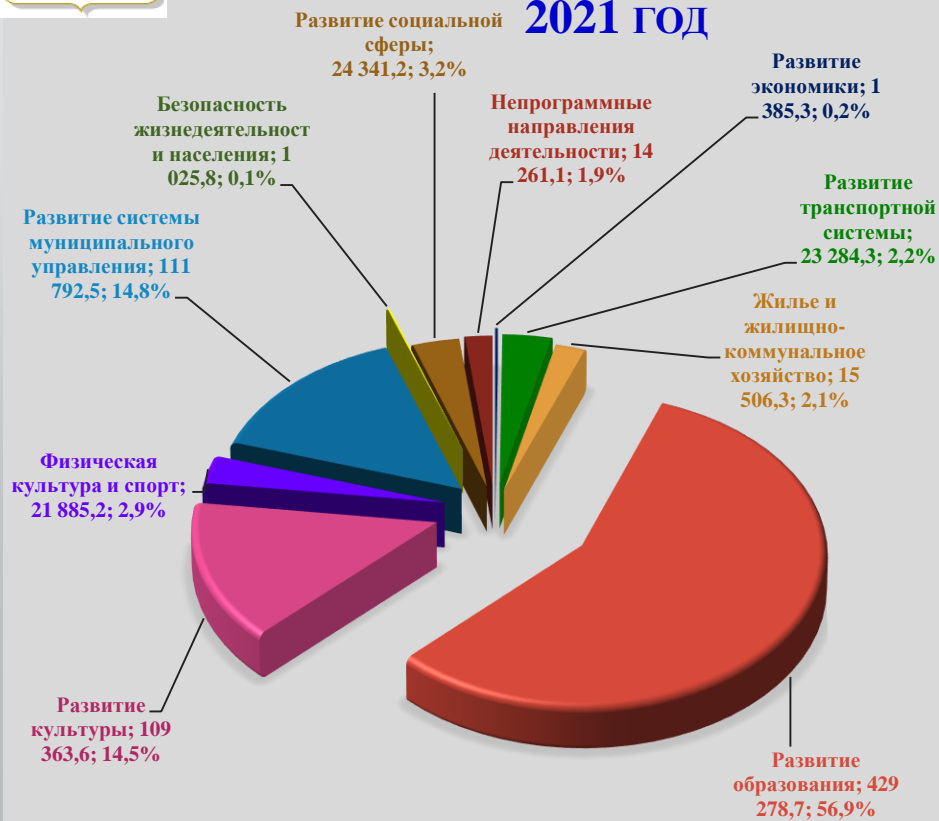
ДИНАМИКА РАСХОДОВ БЮДЖЕТА МО МР «СЫСОЛЬСКИЙ»



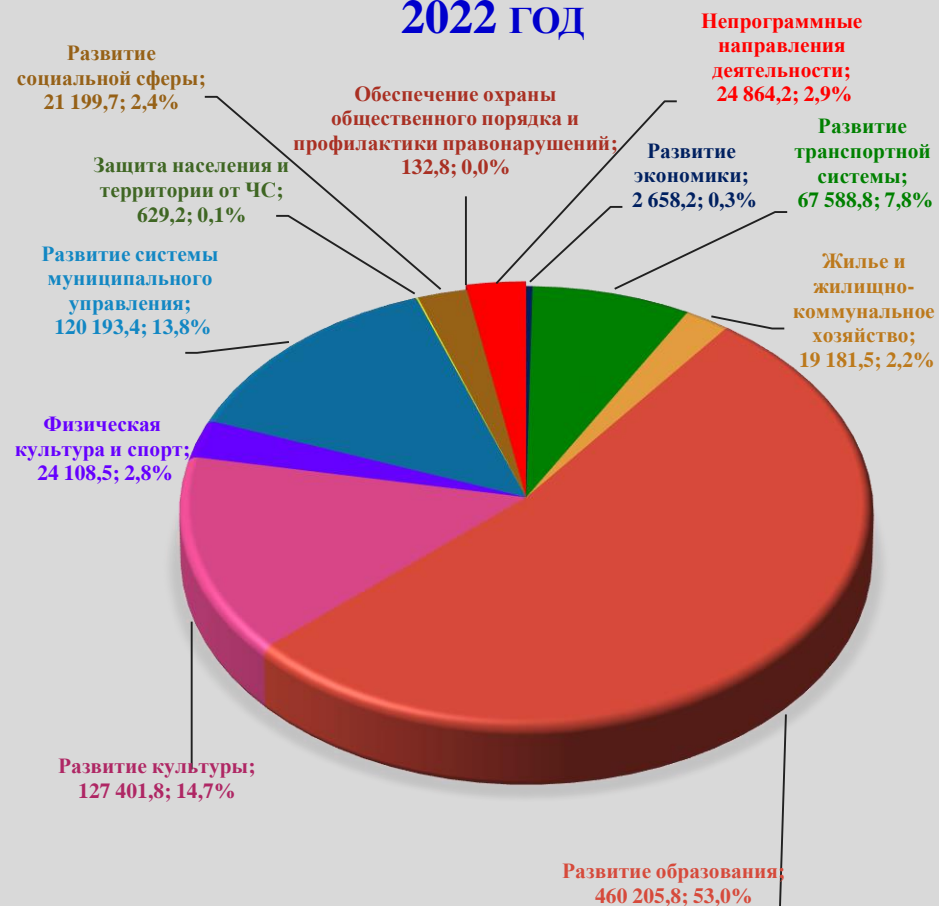


СТРУКТУРА РАСХОДОВ БЮДЖЕТА МО МР «СЫСОЛЬСКИЙ», ТЫС. РУБ.

2021 ГОД



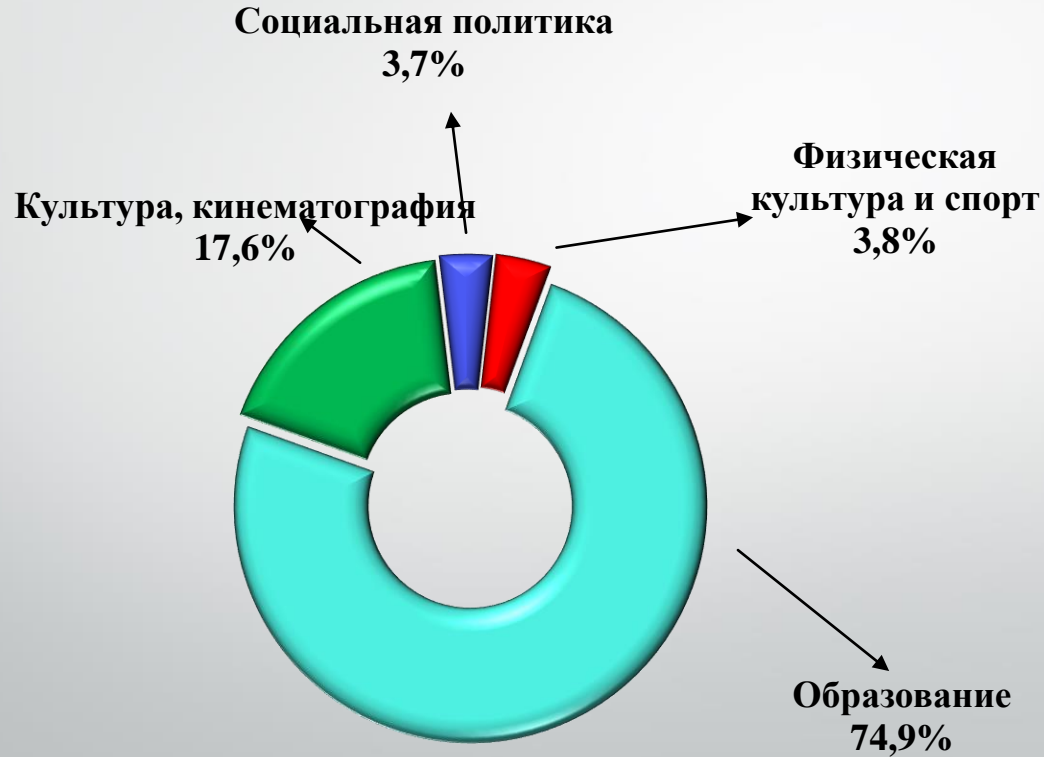
2022 ГОД





СТРУКТУРА РАСХОДОВ БЮДЖЕТА МО МР «СЫСОЛЬСКИЙ» ЗА 2022 ГОД

Расходы на социальную сферу 634 868,2тыс.руб.





Расходы бюджета МО МР «Сысольский» в 2018-2022 годах в разрезе разделов, подразделов, тыс.руб.

| Код | Наименование показателя | 2018 г. | 2019 г. | 2020 г. | 2021 г. | 2022 г. |
|-------------|---|-----------------|-----------------|-----------------|-----------------|-----------------|
| 0100 | ОБЩЕГОСУДАРСТВЕННЫЕ ВОПРОСЫ | 52 167,2 | 62 236,6 | 67 189,1 | 74 129,7 | 85 013,7 |
| 0102 | Функционирование высшего должностного лица субъекта Российской Федерации и муниципального образования | - | - | - | 2 191,4 | 1 838,2 |
| 0104 | Функционирование Правительства Российской Федерации, высших исполнительных органов государственной власти субъектов Российской Федерации, местных администраций | 39 900,8 | 47 990,5 | 51 371,6 | 53 996,6 | 61 331,5 |
| 0106 | Обеспечение деятельности финансовых, налоговых и таможенных органов и органов финансового (финансово-бюджетного) надзора | 8 398,2 | 8 825,6 | 9 679,0 | 12 235,0 | 14 136,5 |
| 0107 | Обеспечение проведения выборов и референдумов | 0,0 | 0,0 | 600,0 | 99,6 | 0,0 |
| 0113 | Другие общегосударственные вопросы | 3 868,2 | 5 420,4 | 5 538,5 | 5 607,1 | 7 707,5 |
| 0200 | НАЦИОНАЛЬНАЯ ОБОРОНА | 1 298,1 | 1 349,4 | 0,0 | 0,0 | 0,0 |
| 0203 | Мобилизационная и вневоинская подготовка | 1 298,1 | 1 349,4 | 0,0 | 0,0 | 0,0 |
| 0300 | НАЦИОНАЛЬНАЯ БЕЗОПАСНОСТЬ И ПРАВООХРАНИТЕЛЬНАЯ ДЕЯТЕЛЬНОСТЬ | 114,1 | 412,0 | 1 682,2 | 1 025,8 | 761,9 |
| 0309 | Защита населения и территории от чрезвычайных ситуаций природного и техногенного характера, гражданская оборона, пожарная безопасность | 114,1 | 412,0 | 1 682,2 | 1 025,8 | 761,9 |
| 0310 | | | | | | |
| 0400 | НАЦИОНАЛЬНАЯ ЭКОНОМИКА | 27 013,6 | 27 816,7 | 39 816,9 | 34 827,0 | 80 819,8 |
| 0405 | Сельское хозяйство и рыболовство | 0,0 | 579,0 | 0,0 | 0,0 | 0,0 |
| 0408 | Транспорт | 4 743,0 | 4 945,3 | 5 453,8 | 4 999,7 | 9 048,3 |
| 0409 | Дорожное хозяйство (дорожные фонды) | 21 799,5 | 18 338,9 | 34 360,3 | 20 366,1 | 58 510,5 |
| 0412 | Другие вопросы в области национальной экономики | 471,1 | 3 953,4 | 2,8 | 9 461,2 | 13 261,0 |



Расходы бюджета МО МР «Сысольский» в 2018-2022 годах в разрезе разделов, подразделов, тыс.руб.

| Код | Наименование показателя | 2018 г. | 2019 г. | 2020 г. | 2021 г. | 2022 г. |
|-------------|---|------------------|------------------|------------------|------------------|------------------|
| 0500 | ЖИЛИЩНО-КОММУНАЛЬНОЕ ХОЗЯЙСТВО | 1 137,2 | 15 766,6 | 12 004,3 | 7 009,2 | 7 845,8 |
| 0501 | Жилищное хозяйство | 0,0 | 31,9 | 1 838,0 | 1 849,1 | 2 355,3 |
| 0502 | Коммунальное хозяйство | 330,1 | 15 512,0 | 1 347,7 | 100,0 | 200,0 |
| 0503 | Благоустройство | 807,1 | 222,7 | 8 818,6 | 5 060,1 | 5 290,5 |
| 0600 | ОХРАНА ОКРУЖАЮЩЕЙ СРЕДЫ | 219,6 | 22,1 | 44,7 | 0,0 | 0,0 |
| 0602 | Сбор, удаление отходов и очистка сточных вод | 219,6 | 22,1 | 44,7 | 0,0 | 0,0 |
| 0700 | ОБРАЗОВАНИЕ | 655 748,2 | 745 944,1 | 448 515,1 | 448 650,4 | 475 736,7 |
| 0701 | Дошкольное образование | 128 727,8 | 127 690,9 | 124 056,4 | 126 263,8 | 124 674,1 |
| 0702 | Общее образование | 484 544,4 | 566 239,7 | 274 828,6 | 262 173,4 | 289 799,5 |
| 0703 | Дополнительное образование детей | 21 208,1 | 23 481,1 | 21 938,7 | 29 062,5 | 27 601,3 |
| 0707 | Молодежная политика и оздоровление детей | 1 429,9 | 3 697,7 | 2 924,7 | 3 395,3 | 4 009,0 |
| 0709 | Другие вопросы в области образования | 19 838,0 | 24 834,7 | 24 766,7 | 27 755,4 | 29 652,8 |
| 0800 | КУЛЬТУРА, КИНЕМАТОГРАФИЯ | 81 928,1 | 90 876,2 | 121 953,7 | 90 021,9 | 111 901,0 |
| 0801 | Культура | 63 728,6 | 68 997,0 | 102 248,8 | 66 118,7 | 85 166,4 |
| 0804 | Другие вопросы в области культуры, кинематографии | 18 199,5 | 21 879,2 | 19 704,9 | 23 903,2 | 26 734,6 |
| 1000 | СОЦИАЛЬНАЯ ПОЛИТИКА | 26 543,9 | 28 325,2 | 26 373,2 | 26 302,4 | 23 122,0 |
| 1001 | Пенсионное обеспечение | 4 354,4 | 4 762,3 | 4 945,4 | 5 033,5 | 5 323,4 |
| 1003 | Социальное обеспечение населения | 13 637,8 | 11 121,8 | 9 212,3 | 7 969,5 | 7 382,4 |
| 1004 | Охрана семьи и детства | 8 551,7 | 12 441,1 | 12 215,4 | 13 299,4 | 10 416,2 |



Расходы бюджета МО МР «Сысольский» в 2018-2022 годах в разрезе разделов, подразделов, тыс.руб.

| Код | Наименование показателя | 2018 г. | 2019 г. | 2020 г. | 2021 г. | 2022 г. |
|--------------|---|------------------|--------------------|------------------|------------------|------------------|
| 1100 | ФИЗИЧЕСКАЯ КУЛЬТУРА И СПОРТ | 13 893,4 | 15 100,6 | 17 423,4 | 21 885,2 | 24 108,5 |
| 1101 | Физическая культура | 6 567,6 | 7 599,6 | 8 184,1 | 12 825,3 | 12 757,0 |
| 1102 | Массовый спорт | 7 325,8 | 7 500,9 | 9 239,3 | 9 059,9 | 11 351,5 |
| 1300 | ОБСЛУЖИВАНИЕ ГОСУДАРСТВЕННОГО И МУНИЦИПАЛЬНОГО ДОЛГА | 2 428,2 | 1 650,3 | 1 317,5 | 764,9 | 190,0 |
| 1301 | Обслуживание государственного внутреннего и муниципального долга | 2 428,2 | 1 650,3 | 1 317,5 | 764,9 | 190,0 |
| 1400 | МЕЖБЮДЖЕТНЫЕ ТРАНСФЕРТЫ ОБЩЕГО ХАРАКТЕРА БЮДЖЕТАМ СУБЪЕКТОВ РОССИЙСКОЙ ФЕДЕРАЦИИ И МУНИЦИПАЛЬНЫХ ОБРАЗОВАНИЙ | 37 589,9 | 38 850,2 | 53 744,0 | 49 697,2 | 58 664,6 |
| 1401 | Дотации на выравнивание бюджетной обеспеченности субъектов Российской Федерации и муниципальных образований | 7 398,5 | 7 395,5 | 47 238,5 | 48 187,3 | 48 439,2 |
| 1402 | Иные дотации | 30 191,4 | 31 454,7 | 6 505,5 | 0,0 | 0,0 |
| 1403 | Прочие межбюджетные трансферты общего характера | 0,0 | 0,0 | 0,0 | 1 509,9 | 10 225,4 |
| ИТОГО | | 900 081,5 | 1 028 349,9 | 790 064,1 | 754 313,7 | 868 164,0 |



Сведения об исполнении расходов бюджета МО МР «Сысольский» за 2022 год в разрезе разделов, подразделов в сравнении с первоначально утвержденными значениями, тыс.руб.

| Код | Наименование показателя | Первоначально утвержденный бюджет | Уточненный бюджет | Кассовое исполнение | Процент исполнения к первоначальному бюджету, % | Примечание |
|------|---|-----------------------------------|-------------------|---------------------|---|---|
| 0100 | ОБЩЕГОСУДАРСТВЕННЫЕ ВОПРОСЫ | 68 752,9 | 87 064,5 | 85 013,7 | 123,7 | |
| 0102 | Функционирование высшего должностного лица субъекта Российской Федерации и муниципального образования | 3 866,8 | 1 874,4 | 1 838,2 | 47,5 | Уменьшены бюджетные ассигнования на расходы по оплате труда по высшему должностному лицу муниципального образования |
| 0104 | Функционирование Правительства Российской Федерации, высших исполнительных органов государственной власти субъектов Российской Федерации, местных администраций | 47 097,9 | 62 859,6 | 61 331,5 | 130,2 | Увеличены бюджетные ассигнования на оплату труда, на оплату коммунальных услуг, других расходов на функционирование администрации МР "Сысольский" в связи с тем, что в первоначально утвержденном бюджете расходы на функционирование администрации были предусмотрены не в полном объеме |
| 0106 | Обеспечение деятельности финансовых, налоговых и таможенных органов и органов финансового (финансово-бюджетного) надзора | 11 865,6 | 14 158,3 | 14 136,5 | 119,1 | Увеличены бюджетные ассигнования на оплату труда и начисления по оплате труда, в связи с индексацией заработной платой на 10% с 01.07.2022 г. |



Сведения об исполнении расходов бюджета МО МР «Сысольский» за 2022 год в разрезе разделов, подразделов в сравнении с первоначально утвержденными значениями, тыс.руб. (продолжение)

| Код | Наименование показателя | Первоначально утвержденный бюджет | Уточненный бюджет | Кассовое исполнение | Процент исполнения к первоначальному бюджету, % | Примечание |
|------|---|-----------------------------------|-------------------|---------------------|---|---|
| 0111 | Резервные фонды | 99,5 | 0,0 | 0,0 | - | |
| 0113 | Другие общегосударственные вопросы | 5 823,1 | 8 172,2 | 7 707,5 | 132,4 | Увеличены ЛБО на оплату коммунальных расходов на 179,0 тыс. руб., на расходы по резервному фонду на 168,0 тыс. руб., на текущий ремонт имущества на 430,0 тыс. руб., на кадастровые работы на 144,0 тыс. рублей, на исполнение судебных актов на 202,0 тыс. рублей и т.д., в связи с тем, что в первоначально принятом бюджете данные расходы были предусмотрены не в полном объеме |
| 0300 | НАЦИОНАЛЬНАЯ БЕЗОПАСНОСТЬ И ПРАВООХРАНИТЕЛЬНАЯ ДЕЯТЕЛЬНОСТЬ | 908,5 | 786,8 | 761,9 | 83,9 | |
| 0310 | Защита населения и территории от чрезвычайных ситуаций природного и техногенного характера, пожарная безопасность | 908,5 | 786,8 | 761,9 | 83,9 | Уменьшены лимиты БО на расходы по передаче полномочий бюджетам сельских поселений межбюджетных трансфертов по участию в предупреждении последствий чрезвычайных ситуаций в границах поселений за исключением ликвидации последствий чрезвычайных ситуаций, в связи с отсутствием потребности |



Сведения об исполнении расходов бюджета МО МР «Сысольский» за 2022 год в разрезе разделов, подразделов в сравнении с первоначально утвержденными значениями, тыс.руб.

(продолжение)

| Код | Наименование показателя | Первоначально утвержденный бюджет | Уточненный бюджет | Кассовое исполнение | Процент исполнения к первоначальному бюджету, % | Примечание |
|------|---|-----------------------------------|-------------------|---------------------|---|--|
| 0400 | НАЦИОНАЛЬНАЯ ЭКОНОМИКА | 40 962,1 | 87 473,2 | 80 819,8 | 197,3 | |
| 0408 | Транспорт | 7 500,0 | 10 025,5 | 9 048,3 | 120,6 | Увеличены лимиты вышестоящим бюджетом на организацию транспортного обслуживания населения по муниципальным маршрутам регулярных перевозок пассажиров и багажа автомобильным транспортом |
| 0409 | Дорожное хозяйство (дорожные фонды) | 19 301,4 | 61 580,4 | 58 510,5 | 303,1 | Увеличены лимиты вышестоящим бюджетом в виде субсидий на приведение в нормативное состояние автомобильных дорог общего пользования местного значения, задействованных на маршрутах движения школьных автобусов на сумму 36 884,8 тыс. рублей, на реализацию народных проектов в сфере дорожной деятельности, прошедших отбор в рамках проекта "Народный бюджет" на сумму 2 649,5 тыс. рублей, на устройство остановочного комплекса на сумму 1500,0 тыс. рублей. |
| 0412 | Другие вопросы в области национальной экономики | 14 160,7 | 15 867,3 | 13 261,0 | 93,6 | Уменьшен размер субвенции на возмещение недополученных доходов, возникающих в результате государственного регулирования цен на топливо твердое, используемое для нужд отопления на 855,8 тыс. рублей. В рамках программы "Развитие экономики" произведена финансовая поддержка субъектов малого и среднего предпринимательства на сумму 1540,8 тыс. рублей, а также финансовая поддержка сельскохозяйственных организаций и крестьянских |



Сведения об исполнении расходов бюджета МО МР «Сысольский» за 2022 год в разрезе разделов, подразделов в сравнении с первоначально утвержденными значениями, тыс.руб.

(продолжение)

| Код | Наименование показателя | Первоначально утвержденный бюджет | Уточненный бюджет | Кассовое исполнение | Процент исполнения к первоначальному бюджету, % | Примечание |
|------|---------------------------------------|-----------------------------------|-------------------|---------------------|---|---|
| 0500 | ЖИЛИЩНО-КОММУНАЛЬНОЕ ХОЗЯЙСТВО | 8 399,3 | 8 183,5 | 7 845,8 | 93,4 | |
| 0501 | Жилищное хозяйство | 2 045,4 | 2 366,3 | 2 355,3 | 115,2 | Увеличены ЛБО на оплату расходов за коммунальные услуги по пустующему жилищному фонду |
| 0502 | Коммунальное хозяйство | 200,0 | 200,0 | 200,0 | 100,0 | |
| 0503 | Благоустройство | 6 153,9 | 5 617,2 | 5 290,5 | 86,0 | Уменьшены ЛБО на оплату расходов модернизации уличного освещения и на оплату договоров энергоснабжения сетей уличного освещения в границах поселения ввиду отсутствия потребности |



Сведения об исполнении расходов бюджета МО МР «Сысольский» за 2022 год в разрезе разделов, подразделов в сравнении с первоначально утвержденными значениями, тыс.руб.

(продолжение)

| Код | Наименование показателя | Первоначально утвержденный бюджет | Уточненный бюджет | Кассовое исполнение | Процент исполнения к первоначальному бюджету, % | Примечание |
|-------------|--|-----------------------------------|-------------------|---------------------|---|--|
| 0700 | ОБРАЗОВАНИЕ | 443 499,9 | 478 368,8 | 475 736,7 | 107,3 | |
| 0701 | Дошкольное образование | 114 068,4 | 125 395,8 | 124 674,1 | 109,3 | Увеличение лимитов вышестоящим бюджетом в части укрепления МТБ, повышения оплаты труда отдельных категорий работников в сфере образования |
| 0702 | Общее образование | 271 610,7 | 291 336,8 | 289 799,5 | 106,7 | Увеличение лимитов вышестоящим бюджетом в части укрепления МТБ, повышения оплаты труда отдельных категорий работников в сфере образования, а также выделение лимитов на реализацию народного проекта в сфере образования |
| 0703 | Дополнительное образование детей | 24 598,6 | 27 650,6 | 27 601,3 | 112,2 | Увеличение лимитов вышестоящим бюджетом в части укрепления МТБ, повышения оплаты труда отдельных категорий работников в сфере образования, а также выделение лимитов на реализацию народного проекта в сфере образования |
| 0707 | Молодежная политика и оздоровление детей | 4 103,7 | 4 062,2 | 4 009,0 | 97,7 | Уменьшение лимитов на мероприятия по оздоровительной компании детей |
| 57 0709 | Другие вопросы в области образования | 29 118,5 | 29 923,4 | 29 652,8 | 101,8 | - |



Сведения об исполнении расходов бюджета МО МР «Сысольский» за 2022 год в разрезе разделов, подразделов в сравнении с первоначально утвержденными значениями, тыс.руб. (продолжение)

| Код | Наименование показателя | Первоначально утвержденный бюджет | Уточненный бюджет | Кассовое исполнение | Процент исполнения к первоначальному бюджету, % | Примечание |
|-------------|---|-----------------------------------|-------------------|---------------------|---|--|
| 0800 | КУЛЬТУРА, КИНЕМАТОГРАФИЯ | 100 919,8 | 112 139,6 | 111 901,0 | 110,9 | |
| 0801 | Культура | 79 024,6 | 85 258,1 | 85 166,4 | 107,8 | Увеличение ЛБО в связи с увеличением лимитов вышестоящим бюджетом на реализацию народных проектов в сфере культуры, на повышение оплаты труда отдельных категорий работников в сфере культуры |
| 0804 | Другие вопросы в области культуры, кинематографии | 21 895,2 | 26 881,5 | 26 734,6 | 122,1 | Увеличены бюджетные ассигнования на оплату труда и начисления, в связи с индексацией заработной платы на 10% с 01.07.2022 г. |
| 1000 | СОЦИАЛЬНАЯ ПОЛИТИКА | 25 481,4 | 24 039,7 | 23 122,1 | 90,7 | |
| 1001 | Пенсионное обеспечение | 5 100,0 | 5 323,4 | 5 323,4 | 104,4 | Увеличены ЛБО на выплату пенсий выборных должностных лиц и муниципальных служащих за выслугу лет в связи с тем, что расходы были предусмотрены не в полном объеме, а также в связи с индексацией заработной платы на 10% с 01.07.2022 г. |
| 1003 | Социальное обеспечение населения | 8 300,0 | 8 300,0 | 7 382,4 | 88,9 | Расходы по предоставлению мер социальной поддержки в форме выплаты денежной компенсации педагогическим работникам за счет средств республиканского бюджета профинансированы по фактически предъявленным спискам. |
| 1004 | Охрана семьи и детства | 12 081,4 | 10 416,3 | 10 416,3 | 86,2 | Уменьшен размер субвенции на предоставление компенсации родителям (законным представителям) платы за присмотр и уход за детьми, посещающими образовательные организации на территории Республики Коми, реализующие образовательную программу дошкольного образования в связи с отсутствием потребности |



Сведения об исполнении расходов бюджета МО МР «Сысольский» за 2022 год в разрезе разделов, подразделов в сравнении с первоначально утвержденными значениями, тыс.руб.

(продолжение)

| Код | Наименование показателя | Первоначально утвержденный бюджет | Уточненный бюджет | Кассовое исполнение | Процент исполнения к первоначальному бюджету, % | Примечание |
|-------------|--|-----------------------------------|-------------------|---------------------|---|--|
| 1100 | ФИЗИЧЕСКАЯ КУЛЬТУРА И СПОРТ | 16 635,9 | 24 181,0 | 24 108,5 | 144,9 | |
| 1101 | Физическая культура | 8 630,9 | 12 811,0 | 12 757,0 | 147,8 | Увеличение ЛБО в связи с увеличением лимитов вышестоящим бюджетом на реализацию народных проектов в сфере физической культуры и спорта, на создание безопасных условий в организациях в сфере физической культуры и спорта, а также увеличение ЛБО за счет безвозмездных поступлений, в первоначальном бюджете расходы были предусмотрены не в полном объеме |
| 1102 | Массовый спорт | 8 005,0 | 11 370,0 | 11 351,5 | 141,8 | Увеличение ЛБО в связи с увеличением лимитов вышестоящим бюджетом на создание безопасных условий в организациях в сфере физической культуры и спорта, а также увеличение ЛБО за счет безвозмездных поступлений, в первоначальном бюджете расходы были предусмотрены не в полном объеме |
| 1300 | ОБСЛУЖИВАНИЕ ГОС. И МУН.ДОЛГА | 583,0 | 189,9 | 189,9 | 32,6 | |
| 59 | Обслуживание гос. внутреннего и муниципального долга | 583,0 | 189,9 | 189,9 | 32,6 | В 2022 году проведена реструктуризация бюджетных кредитов, уменьшена ставка за использование бюджетного кредита |



Сведения об исполнении расходов бюджета МО МР «Сысольский» за 2022 год в разрезе разделов, подразделов в сравнении с первоначально утвержденными значениями, тыс.руб.

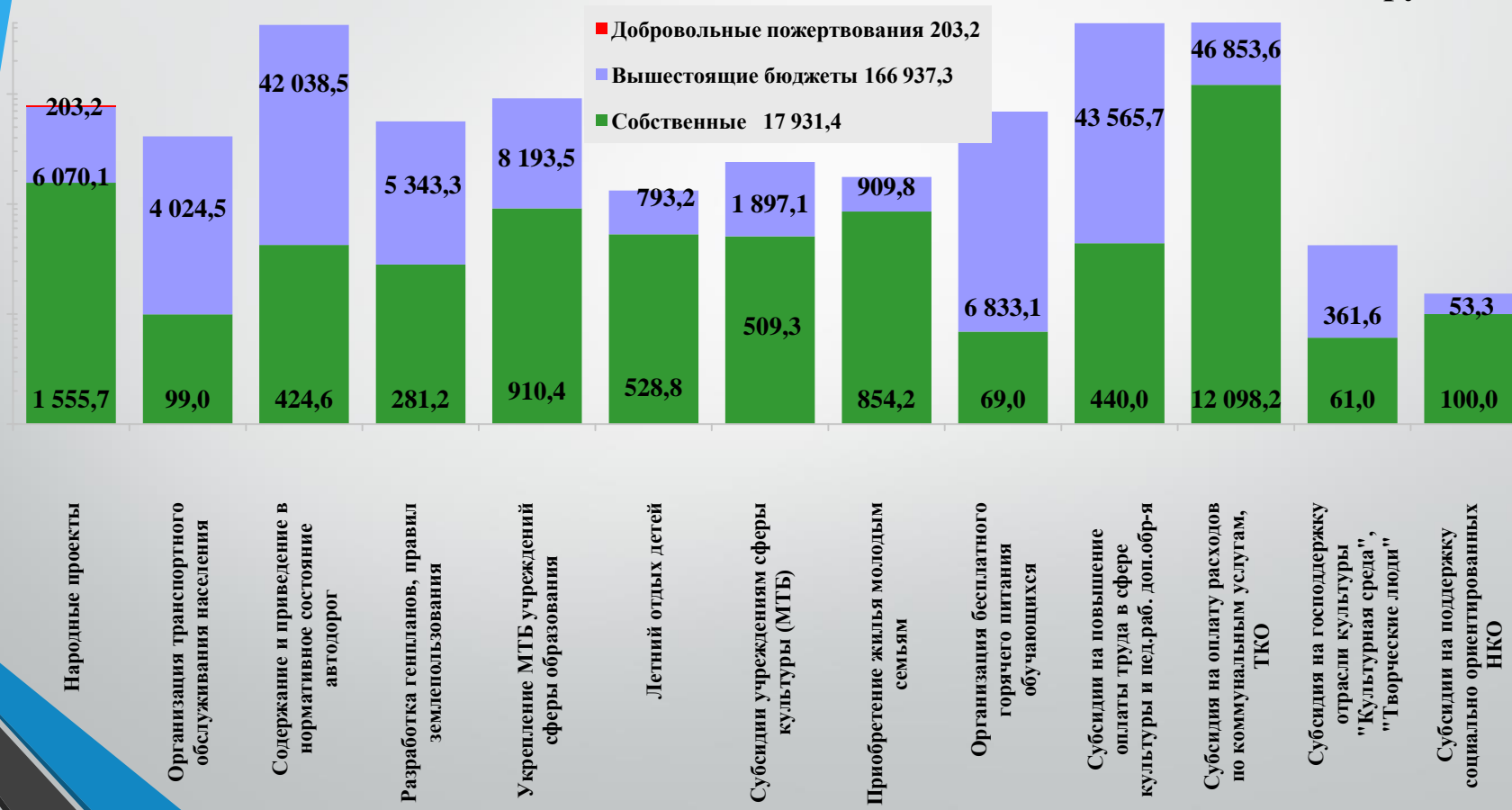
(продолжение)

| Код | Наименование показателя | Первоначально утвержденный бюджет | Уточненный бюджет | Кассовое исполнение | Процент исполнения к первоначальному бюджету, % | Примечание |
|--------------|--|-----------------------------------|-------------------|---------------------|---|---|
| 1400 | МЕЖБЮДЖЕТНЫЕ ТРАНСФЕРТЫ ОБЩЕГО ХАРАКТЕРА БЮДЖЕТАМ СУБЪЕКТОВ РФ МУН. ОБРАЗОВАНИЙ | 48 439,2 | 58 903,4 | 58 664,6 | 121,1 | |
| 1401 | Дотации на выравнивание бюджетной обеспеченности субъектов РФ и мун. образований | 48 439,2 | 48 439,2 | 48 439,2 | 100,0 | |
| 1403 | Прочие межбюджетные трансферты общего характера | 0,0 | 10 464,2 | 10 225,4 | - | Увеличение лимитов по межбюджетным трансфертам сельским поселениям на финансовое обеспечение расходных обязательств не в полном объеме предусмотрены расходы в бюджетах поселений, выделены средства на реализацию народных инициатив в сумме 1 961,3 тыс. рублей, а также в связи с индексацией заработной платы и начислениям на 10 % с 01.07.2022 г. |
| ВСЕГО | | 754 582,0 | 881 330,4 | 868164,0 | | |



Привлечение субсидий в бюджет района из бюджетов других уровней в 2022 году

тыс.руб.





Реализация основных направлений инвестиционной политики МО МР «Сысольский» в 2022 году

тыс.руб.



| Объекты | Местный бюджет | Республиканский бюджет | Федеральный бюджет | Итого |
|--|----------------|------------------------|--------------------|---------|
| Строительство учебного корпуса средней общеобразовательной школы на 110 мест в с. Пыёлдино, в том числе ПИР | 238,2 | 0,0 | 0,0 | 238,2 |
| Строительство «Дом культуры со зрительным залом на 150 мест в п. Первомайский Сысольского района Республики Коми , в том числе ПИР | 812,3 | 0,0 | 0,0 | 812,3 |
| Итого | 1 050,5 | 0,0 | 0,0 | 1 050,5 |



Привлечение средств в рамках социального партнерства в бюджет МО МР «Сысольский» в 2022 году

Соглашение о социально-экономическом сотрудничестве между Правительством Республики Коми и акционерным обществом «Монди Сыктывкарский ЛПК», подписанного на основании Распоряжения Правительства РК от 18.04.2018 N 193-р

| Наименование | Утвержденные бюджетные назначения (тыс. руб.) | Исполнено (тыс. руб.) | Удельный вес исполнения (%) |
|--|---|-----------------------|-----------------------------|
| Приобретение трактора МТЗ-82 ООО «Визинга сервис» | 858,3 | 858,3 | 100 |
| Технологическое перевооружение ООО «Агроресурс» | 682,5 | 682,5 | 100 |
| Обновление парка сельхозтехники для сенозаготовки КФХ Морозов Е.В. | 1 021,7 | 1 021,7 | 100 |
| Приобретение снегохода МКУ «Спортивная школа» | 300,0 | 300,0 | |
| Ремонт школа-сад п.Визиндор (утепление спортзала и здания) | 1 221,5 | 1 221,5 | 100 |



Привлечение средств в рамках социального партнерства в бюджет МО МР «Сысольский» в 2022 году

продолжение

| Наименование | Утвержденные бюджетные назначения (тыс. руб.) | Исполнено (тыс. руб.) | Удельный вес исполнения (%) |
|--|---|-----------------------|-----------------------------|
| Организация празднования Дня села в сельских поселениях «Гагшор», «Визинга» д.Горьковская | 20,0 | 20,0 | 100 |
| Обеспечение деятельности представительства МОД «Коми войтыр» в Сысольском районе | 10,0 | 10,0 | 100 |
| Приобретение музыкальной аппаратуры для дома-культуры п.Заозерье и клуба-библиотеки п.Исанево | 252,0 | 252,0 | 100 |
| Оплата услуг ООО «Дача РК» по организации изготовления и размещения радио роликов по вопросам деятельности администрации МР «Сысольский» | 300,0 | 300,0 | 100 |
| ИТОГО | 4 666,0 | 4 666,0 | 100 |



Привлечение средств в рамках социального партнерства в 2022 году

Соглашения о социально-экономическом сотрудничестве

| Социальные партнеры | Наименование | Поступило (тыс. руб.) | Исполнено (тыс. руб.) | Удельный вес исполнения, (%) |
|----------------------|---|------------------------------------|--------------------------|---------------------------------|
| ООО «Жешартский ЛПК» | МАУ «Центр спорта» с.Визинга Приобретение спортивного инвентаря | 200,0 (поступили 28.12.2022г.) | - | 0,0 |
| ООО «Промтех-инвест» | МКУ «Спортивная школа» Реконструкция освещения лыжной трассы | 292,8 | 292,8 | 100 |
| ООО «ДСК Карьер» | МКУ «Спортивная школа» Приобретение спортивного инвентаря | 64,0 | 64,0 | 100 |
| | МАУ «Центр спорта» с.Визинга Приобретение спортивного инвентаря | 86,0 | 86,0 | 100 |
| ООО «СевЛесПил» | Сельское поселение «Визиндор» Ремонт пожарного водоема | 120,0 | 120,0 | 100 |
| | МАУ «Центр спорта» с.Визинга Приобретение спортивного инвентаря | 50,0 | 50,0 | 100 |
| | МКУ «Спортивная школа» Приобретение снегохода | 230,0 | 230,0 | 100 |
| | Сельское поселение «Визинга» Ремонт крыши административного здания | 100,0 | 100,0 | 100 |
| ООО «Межадорское» | МКУ «Спортивная школа» Реконструкция освещения лыжной трассы | 200,0 | 200,0 | 100 |
| ИТОГО | | 1 342,8 | 1 142,8 | 85,1 |



Реализация проектов «Народный бюджет» на территории Сысольского района

| Сфера проекта | Наименование проекта | 2022 год | | | |
|---|--|----------------|------------------------|--|----------------|
| | | местный бюджет | Республиканский бюджет | Безвозмездные поступления от населения в бюджеты | всего |
| Бюджеты сельских поселений: Реализация народных проектов в сфере благоустройства, прошедших отбор в рамках проекта «Народный бюджет» | Восстановление покрытия проезжей части по ул. Шоссейная с. Визинга | 143,2 | 1 000,0 | 14,0 | 1 157,2 |
| | Благоустройство кладбища п.Визиндор | 68,0 | 600,0 | 7,0 | 675,0 |
| | Благоустройство кладбища п.Бортом | 68,0 | 600,0 | 7,1 | 675,1 |
| Бюджеты сельских поселений: Реализация народных проектов по обустройству источников холодного водоснабжения, прошедших отбор в рамках проекта «Народный бюджет» | Благоустройство жилого микрорайона с обустройством водопроводной сети по ул. Луговая, с. Визинга | 35,0 | 315,0 | 12,0 | 362,0 |
| | Обустройство водопровода на территории сельского поселения "Вотча" | 68,0 | 600,0 | 6,0 | 674,0 |
| | Чистая вода (обустройство источников холодного водоснабжения) с. Гагшор | 68,0 | 600,0 | 8,0 | 676,0 |
| | Благоустройство ключа "Родниковая вода путнику" с.Пыёлдино | 34,0 | 300,0 | 4,3 | 338,3 |
| | Обустройство трубчатых колодцев в д. Ключ и в д. Старый Чухлэм | 60,0 | 540,0 | 6,0 | 606,0 |



Реализация проектов «Народный бюджет» на территории Сысольского района

(продолжение)

| Сфера проекта | Наименование проекта | 2022 год | | | |
|--|--|----------------|------------------------|--|----------------|
| | | Местный бюджет | Республиканский бюджет | Безвозмездные поступления от населения в бюджеты | всего |
| Реализация народных проектов в сфере дорожной деятельности, прошедших отбор в рамках проекта «Народный бюджет» | Восстановление дорожного покрытия на участке км 0+777 - км 1+277 автомобильной дороги общего пользования местного значения "Подъезд к мкр. "Южный " от а/д "Визинга-Кажим" | 964,2 | 1 000,0 | 119,5 | 2 083,7 |
| | Ремонт участка км 0+900 - км 1+000 автомобильной дороги общего пользования местного значения "Подъезд к д. Пустошь" | 74,8 | 477,1 | 13,9 | 565,8 |
| Реализация народных проектов в сфере культуры, прошедших отбор в рамках проекта «Народный бюджет» | Реставрация зала природы и зала истории Музея истории и культуры Сысольского района | 68,0 | 600,0 | 10,0 | 678,0 |
| | "Территория комфортного чтения" -ремонт помещений центральной межпоселенческой библиотеки им. И.А. Куратова | 68,0 | 600,0 | 9,0 | 677,0 |
| | "Новый взгляд на мир" - замена деревянных окон на окна из ПВХ-конструкций в Доме культуры с. Куниб | 67,0 | 600,0 | 6,0 | 673,0 |



Реализация проектов «Народный бюджет» на территории Сысольского района

(продолжение)

| Сфера проекта | Наименование проекта | 2022 год | | | |
|---|---|----------------|------------------------|--|--------------|
| | | Местный бюджет | Республиканский бюджет | Безвозмездные поступления от населения в бюджеты | Всего |
| Реализация народных проектов в сфере образования, прошедших отбор в рамках проекта «Народный бюджет» | Приобретение и установка покрытия на школьной спортивной площадке в п. Первомайский | 60,0 | 540,0 | 10,0 | 610,0 |
| | Восстановление здания лыжной базы с. Межадор | 66,7 | 600,0 | 12,0 | 678,7 |
| Реализация народных проектов, прошедших отбор в рамках проекта «Народный бюджет», в области этнокультурного развития народов, проживающих на территории Республики Коми | Народно - обрядовый праздник «Гажа валяй» | 34,0 | 300,0 | 6,0 | 340,0 |



Реализация проектов «Народный бюджет» на территории Сысольского района

| Сфера проекта | Наименование проекта | 2022 год | | | |
|---|---|----------------|------------------------|--|-----------------|
| | | Местный бюджет | Республиканский бюджет | Безвозмездные поступления от населения в бюджеты | Всего |
| Реализация народных проектов в сфере физической культуры и спорта, прошедших отбор в рамках проекта «Народный бюджет» | Ремонт и обустройство спортивного зала МАУ «Центр Спорта» с.Визинга (замена старых окон на ПВХ) | 68,0 | 600,0 | 10,0 | 678,0 |
| | Создание универсальной спортивной площадки в д. Заречное с. Куратово | 68,0 | 600,0 | 6,8 | 674,8 |
| Пилотные проекты школьного инициативного бюджетирования «Народный бюджет в школе» | «Радость ветеранам» РЦДТ с.Визинга | 9,0 | 81,0 | 0,0 | 90,0 |
| | Клуб «Мир Настольных Игр» РЦДТ с.Визинга | 8,0 | 72,0 | 0,0 | 80,0 |
| ИТОГО | | 2 099,9 | 10 625,1 | 267,6 | 12 992,6 |



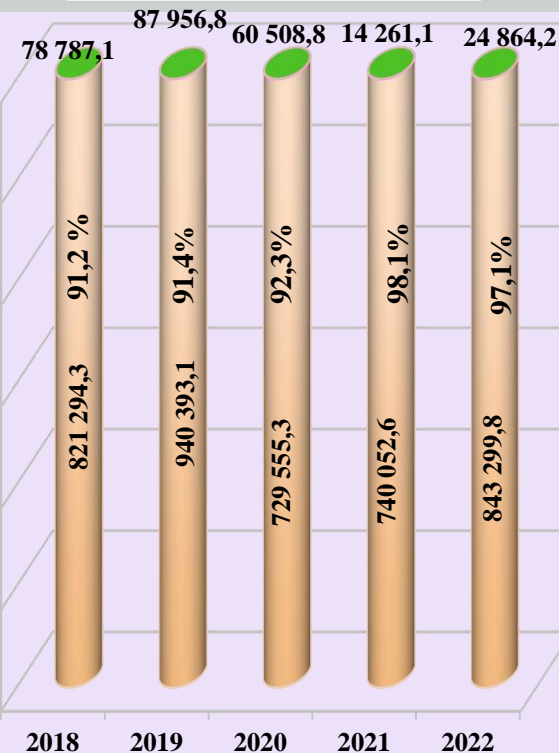
Поддержка и развитие социально ориентированных некоммерческих организаций на территории Сысольского района

| Получатель | Наименование проекта | Исполнение за 2022 год, тыс.руб. | | |
|--|--|----------------------------------|------------------------|--------------|
| | | Местный бюджет | Республиканский бюджет | всего |
| ООО «Всероссийское общество инвалидов» | «Вместе» В рамках проекта приобретены телефон, мебель, кухонные принадлежности, стенды, набор посуды, сейф, карнизы для кабинета для проведения встреч, «круглых столов» и других мероприятий | 47,5 | 25,3 | 72,8 |
| РОО "Парк "Патриот РК" | «Патриотом быть обязан» В рамках проекта проведены различные мероприятия по развитию активности молодежи: Дни призывника, прохождение полосы препятствия на мероприятиях «Гонки на выживание», «Гонки на кубок Главы РК» | 52,5 | 28,0 | 80,5 |
| Итого | | 100,0 | 53,3 | 153,3 |



Муниципальные программы

■ непрограммные направления деятельности



| Программы муниципального района «Сысольский» | Сумма, тыс.руб. | | | | |
|--|------------------|--------------------|------------------|------------------|------------------|
| | 2018 г. | 2019 г. | 2020 г. | 2021 г. | 2022 г. |
| 01. «Развитие экономики» | 1 045,1 | 2 479,8 | 0,0 | 1 385,3 | 2 658,2 |
| 02. «Развитие транспортной системы» | 26 542,5 | 23 284,3 | 39 814,1 | 25 474,0 | 67 588,8 |
| 03. «Жилье и жилищно-коммунальное хозяйство» | 989,7 | 17 597,7 | 12 913,4 | 15 506,3 | 19 181,5 |
| 04. «Развитие образования» | 642 654,8 | 730 187,2 | 434 404,0 | 429 278,7 | 460 205,9 |
| 05. «Развитие культуры» | 94 685,9 | 106 633,1 | 136 064,7 | 109 363,6 | 127 401,8 |
| 06. «Развитие физической культуры и спорта» | 13 893,4 | 15 100,6 | 17 423,4 | 21 885,2 | 24 108,5 |
| 07. «Развитие системы муниципального управления» | 18 355,3 | 18 445,9 | 63 133,0 | 111 792,5 | 120 193,4 |
| 08. «Защита населения и территорий от чрезвычайных ситуаций природного и техногенного характера» * | 114,1 | 412,0 | 1 682,3 | 1 025,8 | 629,2 |
| 09. «Развитие социальной сферы» | 23 013,6 | 26 252,5 | 24 120,4 | 24 341,2 | 21 199,7 |
| 10. «Обеспечение охраны общественного порядка и профилактика правонарушений»* | - | - | - | - | 132,8 |
| Непрограммное направление деятельности | 78 787,1 | 87 956,8 | 60 508,8 | 14 261,1 | 24 864,2 |
| Итого: | 900 081,5 | 1 028 349,9 | 790 064,1 | 754 313,7 | 868 164,0 |

* до 2022 года данная программа была подпрограммой программы 8 «Безопасность жизнедеятельности населения»



«Развитие экономики»

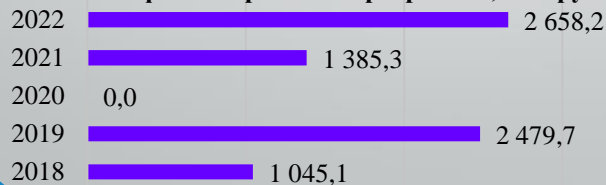
Утверждена постановлением Администрации муниципального района «Сысольский» от 24.12.2013г. № 12/1112 с 2022 г. постановлением Администрации муниципального района «Сысольский» от 30.12.2021г. № 12/1700

Цель - обеспечение устойчивого экономического развития муниципального района «Сысольский»

Финансирование программы в разрезе наиболее значимых основных мероприятий и в целом, тыс. рублей

| | 2018 г. | 2019 г. | 2020 г. | 2021 г. | 2022 г. |
|---|---------|---------|---------|---------|---------|
| Реализация Регионального проекта «Расширение доступа субъектов малого и среднего предпринимательства к финансовым ресурсам, в т.ч. к льготному финансированию» | - | 1 900,7 | 0,0 | 0,0 | 0,0 |
| Организационная, информационная, финансовая поддержка субъектов малого и среднего предпринимательства | 0,0 | 0,0 | 0,0 | 1 385,3 | 1540,8 |
| Реализация малых (народных) проектов | 1 045,1 | 579,0 | 0,0 | 0,0 | 0,0 |
| Финансовая поддержка сельскохозяйственных организаций и К(Ф)Х в рамках сотрудничества Правительства Республики Коми и АО «Монди СЛПК» | 0,0 | 0,0 | 0,0 | 0,0 | 1 021,8 |
| Осуществление госполномочия РК по организации на территории Сысольского района мероприятий при осуществлении деятельности по обращению с животными без владельцев | 0,0 | 0,0 | 0,0 | 0,0 | 95,6 |


финансирование программы, тыс.руб.



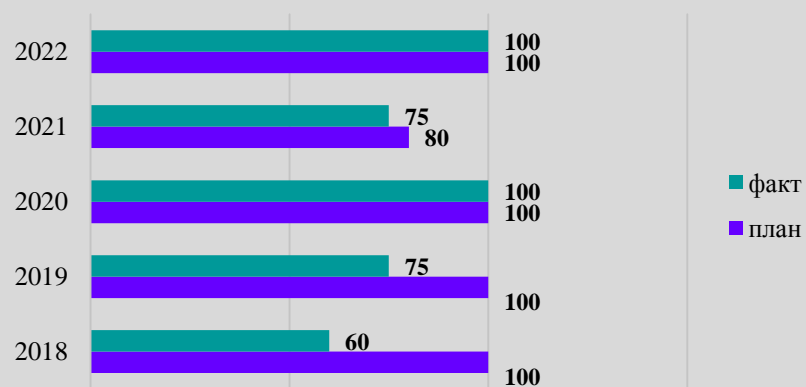


Реализация основных целевых индикаторов и показателей программы:

Объем инвестиций в основной капитал в расчете на одного жителя Сясьского района, % к предыдущему году



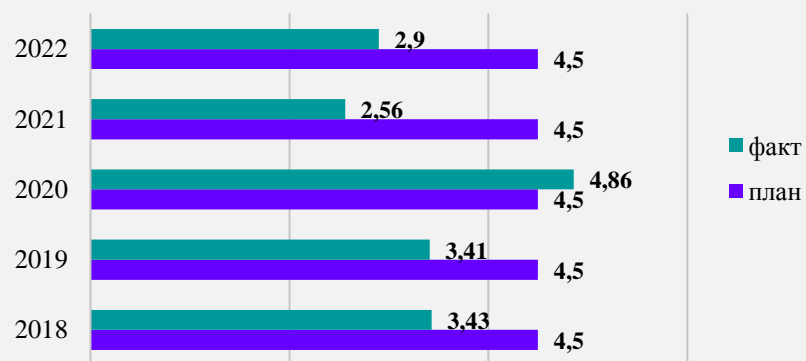
Доля прибыльных сельскохозяйственных организаций в общем их числе, %



Количество субъектов малого и среднего предпринимательства в Сясьском районе в расчете на 10 тыс. человек населения, ед.



Уровень зарегистрированной безработицы, %





«Развитие транспортной системы»

Утверждена постановлением Администрации муниципального района «Сысольский»

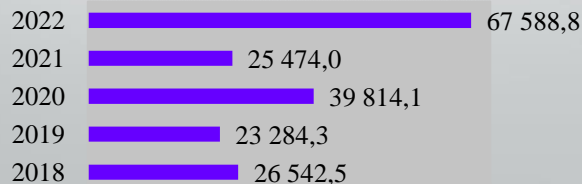
до 2016г. от 31.12.2014г. №12/1552§1; с 2016г. от 27.11.2015г. №11/1064; с 2022г. от 30.12.2021г. №12/1716

Цель – создание условий для предоставления качественных, безопасных и доступных транспортных услуг населению

Финансирование программы в разрезе наиболее значимых основных мероприятий и в целом, тыс. рублей

| | 2018 г. | 2019 г. | 2020г. | 2021г. | 2022г. |
|--|----------|----------|----------|----------|----------|
| Организация осуществления перевозок пассажиров и багажа автомобильным транспортом | 4 743,0 | 4 945,3 | 5 453,8 | 4 999,7 | 9 048,3 |
| Содержание, ремонт и капитальный ремонт автомобильных дорог общего пользования местного значения, и дорожных сооружений | 16 048,1 | 16 480,8 | 22 257,8 | 17 381,7 | 52 328,9 |
| Реализация отдельных мероприятий регионального проекта «Дорожная сеть» в части приведения в нормативное состояние автомобильных дорог местного значения и улиц в населенных пунктах административных центров муниципальных образований | 0,0 | 0,0 | 9 736,6 | 0,0 | 0,0 |
| Проведение работ по технической инвентаризации и государственной регистрации прав на автомобильные дороги общего пользования местного значения | 367,0 | 0,0 | 116,4 | 142,5 | 0,0 |
| Обеспечение обустройства и содержание технических средств организации дорожного движения на автомобильных дорогах общего пользования местного значения | 4 706,4 | 835,8 | 1 462,7 | 1 718,7 | 1 888,4 |
| Реализация малых (народных) проектов | 668,0 | 1 012,4 | 786,8 | 1 123,2 | 2 649,5 |
| Мероприятия, направленные на ликвидацию и предупреждение ДТП | 10,0 | 10,0 | 0,0 | 30,0 | 30,0 |
| Монтаж остановочного комплекса | - | - | - | 78,2 | 1 643,7 |

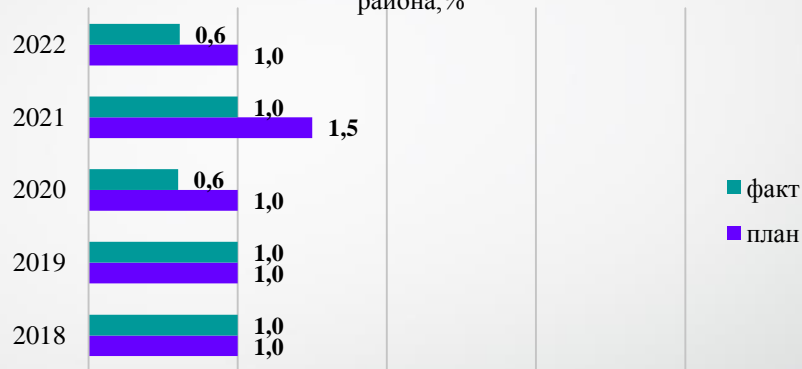
финансирование программы, тыс.руб.



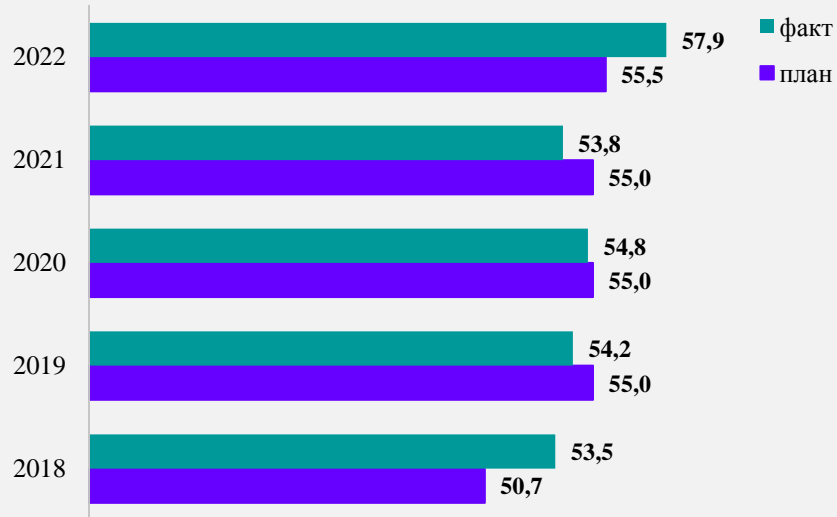


Реализация основных целевых индикаторов и показателей программы:

Доля населения, проживающего в населенных пунктах, не имеющих регулярного автобусного сообщения с административным центром муниципального района, в общей численности населения муниципального района, %



Доля протяженности автомобильных дорог общего пользования местного значения муниципального района "Сысольский", отвечающих нормативным требованиям, в общей протяженности автомобильных дорог общего пользования местного значения, %



Число лиц, погибших в дорожно-транспортных происшествиях, чел.





«Жилье и жилищно-коммунальное хозяйство»


Утверждена постановлением Администрации муниципального района «Сысольский» от 31.12.2014г. № 12/1571
с 2022 г. постановлением Администрации муниципального района «Сысольский» от 30.12.2021г. № 12/1719

Цель - обеспечение благоприятных условий проживания населения в Сысольском районе

Финансирование программы в разрезе наиболее значимых основных мероприятий и в целом, тыс. рублей

| | 2018 г. | 2019 г. | 2020 г. | 2021 г. | 2022 г. |
|---|---------|----------|---------|---------|---------|
| Реализация мероприятий по переселению граждан из аварийного жилищного фонда; Возмещение убытков, возникающих в результате госрегулирования цен на топливо твердое, реализуемое гражданам и используемое для нужд отопления | 0,0 | 0,0 | 0,0 | 1 062,3 | 5 062,9 |
| Строительство и ввод в эксплуатацию канализационных сооружений мощностью 50 куб.м. в сутки в с.Межадор Сысольского района | 40,0 | 14 990,8 | 1 147,7 | 0,0 | 0,0 |
| Межбюджетные трансферты на осуществление полномочий по: утверждению генеральных планов поселений и правил землепользования и застройки; обеспечению нуждающихся в жилых помещениях малоимущих граждан, организация содержания МЖФ, создание условий для жилищного строительства, за исключением осуществления муниципального жилищного контроля | 22,0 | 22,0 | 1 840,7 | 1 851,9 | 2 366,3 |
| Реконструкция межпоселенческого полигона ТБО в с.Визинга | 219,6 | 22,1 | 44,8 | 0,0 | 0,0 |
| Организация системы раздельного сбора ТКО; Обустройство мест (площадок) для накопления ТКО | - | 521,2 | 200,0 | 271,8 | 467,0 |
| Реализация малых (народных) проектов в сфере благоустройства; Обеспечение реализации подпрограмм | 334,0 | 0,0 | 0,0 | 81,1 | 84,9 |
| Газоснабжение и газификация населенных пунктов Сысольского района | 290,1 | 0,0 | 0,0 | 460,0 | 5 624,5 |
| Разработка и утверждение местных нормативов градостроительного планирования, Разработка генпланов, правил землепользования и застройки и документации по планировке территорий МО | 84,0 | 2 041,6 | 0,0 | 6 550,8 | 0,0 |
| Создание условий для обеспечения населения качественным водоснабжением и водоотведением | 0,0 | 0,0 | 2 104,7 | 1 293,8 | 1 919,9 |
| Межбюджетные трансферты на модернизацию и содержание сетей уличного освещения | - | - | 7 575,5 | 3 934,6 | 3 656,0 |


финансирование программы, тыс.руб.






Реализация основных целевых индикаторов и показателей программы:

Площадь земельных участков, обеспеченных инженерной и дорожной инфраструктурой для целей жилищного строительства, тыс. кв.м.



Количество населенных пунктов, охваченных системой раздельного накопления ТКО, ед.





«Развитие образования»

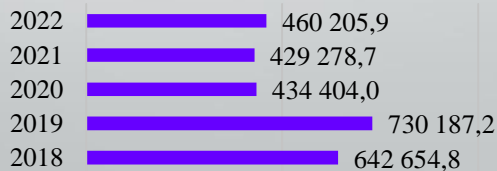
Утверждена постановлением Администрации муниципального района «Сысольский» от 31.12.2014г. № 12/1550 с 2015 г. от 31.12.2014г. № 12/1571; с 2022 года от 28.12.2021г. № 12/1674

ель – повышение доступности, качества и эффективности системы образования с учетом потребности граждан, общества, государства

Финансирование программы в разрезе наиболее значимых основных мероприятий и в целом, тыс. рублей

| | 2018 г. | 2019 г. | 2020 г. | 2021 г. | 2022 г. |
|--|-----------|-----------|-----------|-----------|-----------|
| Строительство и реконструкция организаций дошкольного и общего образования | 253 606,4 | 294 405,0 | 874,3 | 1 592,7 | 238,2 |
| Финансовое обеспечение предоставления муниципальных услуг дошкольного и общего образования | 347 476,4 | 352 183,3 | 333 832,7 | 347 004,1 | 375 687,5 |
| Финансовое обеспечение предоставления муниципальных услуг дополнительного образования | 7 964,7 | 7 724,2 | 7 827,7 | 8 690,5 | 10 089,8 |
| Организация питания обучающихся 1-4 классов | 5 756,5 | 6 146,3 | 6 322,3 | 7 465,4 | 6 902,1 |
| Обеспечения оздоровления, отдыха детей и содействие подросткам в трудоустройстве в период каникул | 1 312,2 | 3 439,1 | 2 769,2 | 3 124,9 | 3 618,4 |
| Создание современных безопасных условий в образовательных организациях для маломобильных групп населения и обеспечение питанием обучающихся с ограниченными возможностями здоровья | 325,9 | 550,7 | 1 948,7 | 477,9 | 665,8 |
| Пропаганда здорового образа жизни и стимулирование активного участия в общественной жизни среди молодежи, военно-патриотические, спортивно-массовые мероприятия для молодежи допризывного возраста | 115,0 | 214,4 | 80,4 | 243,3 | 385,6 |
| Развитие системы оценки качества общего образования, инновационного опыта работы, этнокультурного образования в образовательных организациях, содействие успешной социализации обучающихся и воспитанников | 207,7 | 209,0 | 4 752,4 | 14 003,7 | 14 646,8 |
| Реализация народных проектов в сфере образования; Реализация Регионального проекта «Современная школа» | 353,6 | 2 241,8 | 34 239,9 | 676,9 | 1 458,7 |
| Ремонт, капитальный ремонт, укрепление МТБ и создание безопасных условий пребывания | 5 698,4 | 38 238,7 | 16 989,7 | 18 243,9 | 16 860,2 |
| Обеспечение деятельности подведомственных учреждений сферы образования, руководство и управление в сфере установленных функций органов местного самоуправления | 19 838,0 | 24 834,7 | 24 766,7 | 27 755,4 | 29 652,8 |

финансирование программы, тыс.руб.



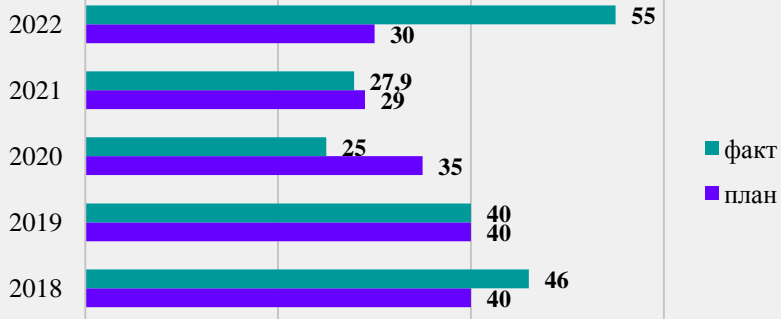


Реализация основных целевых индикаторов и показателей программы:

Удельный вес населения в возрасте 5 - 18 лет, охваченного общим образованием, в общей численности населения в возрасте 5 - 18 лет, %



Удельный вес численности руководящих и педагогических работников организаций дошкольного, общего и дополнительного образования детей, прошедших повышение квалификации или профессиональную переподготовку, в общей численности руководящих и педагогических



Доступность дошкольного образования (отношение численности детей 0 - 7 лет, которым предоставлена возможность получить услуги дошкольного образования, к численности детей в возрасте 0 - 7 лет, скорректированной на численность детей в возрасте 0 - 7 лет, о





«Развитие культуры»

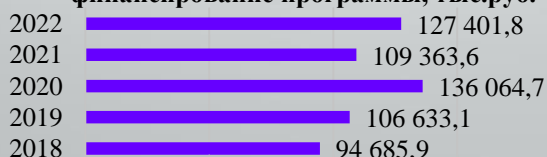
Утверждена постановлением Администрации муниципального района «Сысольский»
с 2015 г. по 31.12.2021г. от 31.12.2014г. № 12/1549; с 2022г. от 30.12.2021г. №12/1697

Цель – развитие культурного потенциала Сысольского района

Финансирование программы в разрезе наиболее значимых основных мероприятий и в целом, тыс. рублей

| | 2018 г. | 2019 г. | 2020 г. | 2021 г. | 2022 г. |
|---|----------|----------|----------|----------|----------|
| Строительство, реконструкция, ремонт, капитальный ремонт, обновление МТБ, приобретение специального оборудования, музыкальных инструментов, внедрение информационных технологий, обеспечение первичных мер пожарной безопасности муниципальных учреждений сферы культуры и организаций дополнительного образования детей в сфере культуры | 3 009,7 | 1 570,7 | 1 931,9 | 3 525,1 | 3 218,6 |
| Реализация Региональных проектов «Культурная среда», «Творческие люди» | - | - | 47 373,0 | 3 911,8 | 10 276,3 |
| Сохранение и развитие государственных языков Республики Коми | 0,0 | 320,0 | 465,4 | 1 082,9 | 706,8 |
| Оказание муниципальных услуг (выполнение работ) библиотеками | 11 835,4 | 12 284,3 | 10 396,9 | 10 948,4 | 13 438,6 |
| Комплектование книжных (документных) фондов библиотек | 53,3 | 101,9 | 97,3 | 97,6 | |
| Оказание муниципальных услуг (выполнение работ) музеями | 4 424,8 | 5 287,7 | 4 586,1 | 4 620,5 | 4 542,1 |
| Реализация народных проектов в сфере культуры и в области этнокультурного развития народов, проживающих на тер.ПК | 626,7 | 896,1 | 1 355,5 | 2 032,7 | 2 368,0 |
| Оказание муниципальных услуг (выполнение работ) учреждениями культурно-досугового типа, кинопоказа | 43 212,6 | 48 378,0 | 35 899,8 | 43 540,0 | 50 578,4 |
| Оказание муниципальных услуг (выполнение работ) ДШИ | 13 093,4 | 15 750,4 | 14 111,0 | 15 574,8 | 15 500,8 |
| Обеспечение деятельности подведомственных учреждений сферы образования, руководство и управление в сфере установленных функций органов местного самоуправления | 18 199,5 | 21 879,3 | 19 704,9 | 23 903,2 | 26 734,6 |
| Стимулирование и популяризация творческой деятельности населения муниципального района «Сысольский» | 56,0 | 72,9 | 0,0 | 71,6 | 32,6 |
| Повышение квалификации и профкомпетентности специалистов муниципальных учреждений сферы культура | 24,5 | 41,8 | 42,9 | 23,8 | 5,0 |
| Поддержка муниципальных учреждений культуры, поддержка лучших работников муниципальных учреждений культуры | 150,0 | 50,0 | 100,0 | - | |
| Поддержка мероприятий, направленных на развитие туризма; Поддержка добровольческих (волонтерских) движений в сфере культуры | - | - | - | 31,2 | |

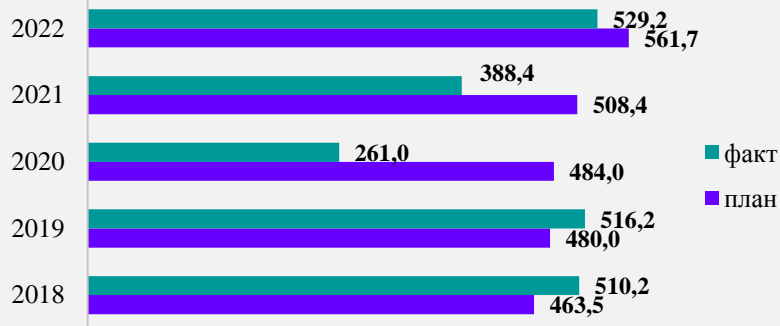
финансирование программы, тыс.руб.



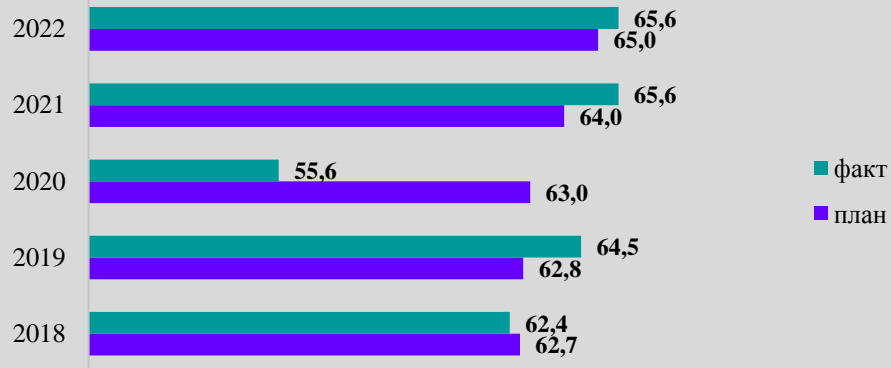


Реализация основных целевых индикаторов и показателей программы:

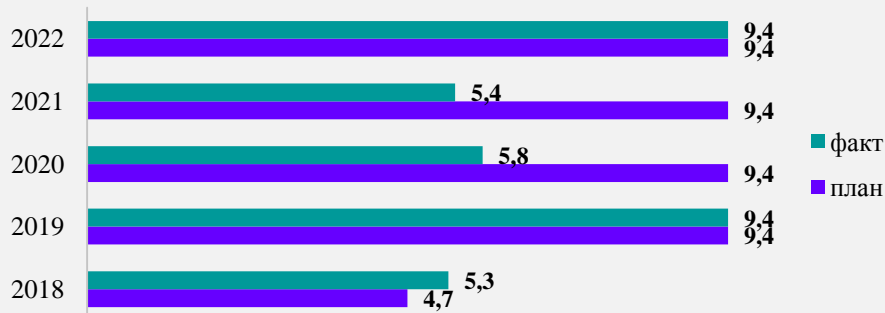
Удельный вес населения, участвующего в платных культурно-досуговых мероприятиях, проводимых муниципальными учреждениями культуры (процент от общей численности населения района), %



Охват населения библиотечным обслуживанием (процент от общей численности населения района), %



Доля детей, привлекаемых к участию в творческих мероприятиях, от общего числа детей, %





«Физическая культура и спорт»

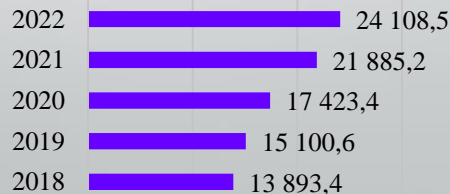
Утверждена постановлением Администрации муниципального района «Сысольский»
с 2014 г. по 31.12.2021 г. от 24.12.2013г. № 12/1113; с 2022 г. от 17.12.2021 № 12/1632

Цель – Совершенствование системы физической культуры и спорта, создание благоприятных условий для развития массовой физической культуры и спорта

Финансирование программы в разрезе наиболее значимых основных мероприятий и в целом, тыс. рублей

| | 2018 г. | 2019 г. | 2020 г. | 2021 г. | 2022 г. |
|---|---------|---------|---------|---------|----------|
| Реализация народных проектов в сфере физической культуры и спорта | 327,5 | 339,2 | 0,0 | 2 136,5 | 1 352,8 |
| Оказание муниципальных услуг (выполнение работ) учреждениями физкультурно-спортивной направленности | 5 306,1 | 6 395,8 | 7 084,4 | 8 633,0 | 10 345,5 |
| Модернизация спортивных сооружений. Ремонт, капитальный ремонт и укрепление материально-технической базы учреждений физкультурно-спортивной направленности; Создание современных безопасных условий для маломобильных групп населения | 941,6 | 130,0 | 942,2 | 2 323,1 | 1 486,4 |
| Расходы на содержание казенного учреждения «Спортивная школа» с.Визинга | 6 841,8 | 7 450,9 | 8 910,0 | 8 643,6 | 10 764,8 |
| Пропаганда и популяризация физической культуры и спорта среди жителей Сысольского района | 11,8 | 40,0 | 30,0 | 0,0 | 0,0 |
| Организация, проведение официальных физкультурно-оздоровительных и спортивных мероприятий для населения, в том числе для лиц с ограниченными возможностями здоровья района | 161,4 | 364,0 | 103,2 | 40,0 | 0,0 |
| Организация, проведение официальных муниципальных соревнований для выявления перспективных и галантливых спортсменов, а также обеспечение участия спортсменов в межмуниципальных и республиканских соревнованиях | 150,0 | 255,0 | 151,2 | 0,0 | 0,0 |
| Организация мероприятий по стимулированию спортсменов за высокие спортивные результаты | 130,0 | 80,0 | 82,0 | 60,0 | 110,0 |
| Реализация поэтапного внедрения Всероссийского физкультурно-спортивного комплекса «Готов к труду и обороне» | 23,2 | 20,7 | 119,6 | 49,0 | 49,0 |
| Организация тестирования населения по выполнению видов испытания Всероссийского физкультурно-спортивного комплекса «Готов к труду и обороне» (ГТО) | 0,0 | 25,0 | 0,8 | 0,0 | 0,0 |

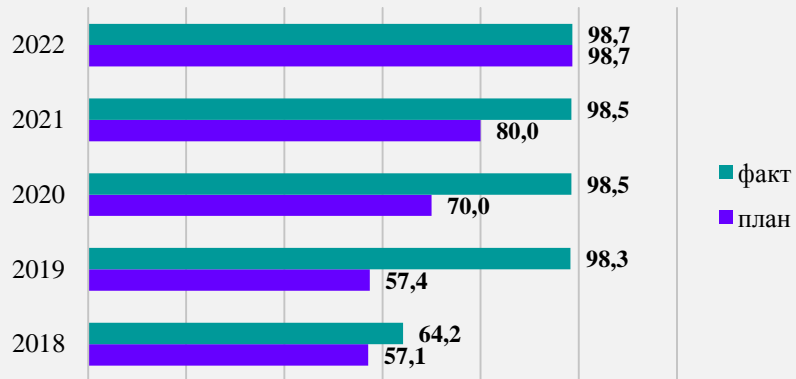
финансирование программы, тыс.руб.



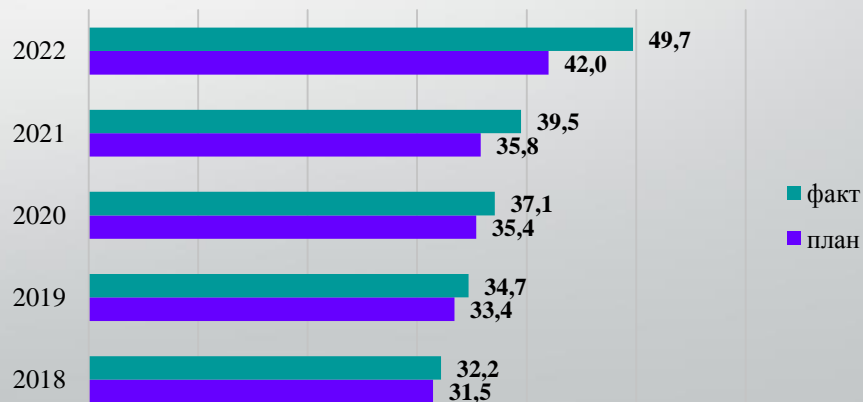


Реализация основных целевых индикаторов и показателей программы:

Обеспеченность спортивными сооружениями в муниципальном районе «Сыольский», %



Удельный вес населения, систематически занимающегося физической культурой и спортом в муниципальном районе "Сыольский", %





«Развитие системы муниципального управления»

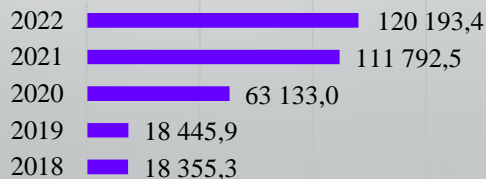
Утверждена постановлением Администрации муниципального района «Сысольский»
до 2015г. от 23.12.2013г. №12/1109; с 2015г. от 31.12.2014г. №12/1554§2; с 2022 г. от 30.12.2021 г. № 12/1696

Цель – совершенствование муниципального управления

Финансирование программы в разрезе наиболее значимых основных мероприятий и в целом, тыс. рублей

| | 2018 г. | 2019 г. | 2020 г. | 2021 г. | 2022 г. |
|---|---------|---------|----------|----------|----------|
| Выравнивание бюджетной обеспеченности сельских поселений на территории муниципального района "Сысольский" | 7 398,5 | 7 395,5 | 47 238,5 | 48 187,3 | 48 439,2 |
| Обслуживание муниципального долга | 2 428,2 | 1 650,3 | 1 317,5 | 764,8 | 189,9 |
| Организация обучения лиц, замещающих должности в органах местного самоуправления и лиц, включенных в резерв управленческих кадров | 0,0 | 0,0 | 8,7 | 7,5 | 0,0 |
| Руководство и управление в сфере установленных функций органов местного самоуправления; Обеспечение реализации муниципальной программы | 8 039,9 | 8 950,6 | 9 470,6 | 58 997,5 | 66 149,7 |
| Создание и развитие муниципальных информационных систем на основе обеспечения их совместимости и взаимодействия с государственными информационными системами; Поддержка актуального состояния портала АМР | 45,4 | 19,5 | 10,1 | 4,0 | 4,0 |
| Обеспечение безопасности информационных ресурсов; Модернизация рабочих мест специалистов АМР | 94,2 | 0,0 | 134,9 | 303,9 | 109,5 |
| Организация технической инвентаризации и паспортизации объектов недвижимого имущества | 7,0 | 0,0 | 125,0 | 33,4 | 49,5 |
| Проведение кадастровых работ для обеспечения кадастровыми паспортами земельных участков | 303,0 | 354,0 | 188,0 | 60,0 | 215,0 |
| Организация работ по проведению экспертизы и оценки рыночной стоимости имущества | 39,1 | 76,0 | 4,0 | 26,0 | 54,5 |
| Текущий, капитальный ремонт и содержание муниципального имущества, находящегося в казне | 0,0 | 0,0 | 0,0 | 366,8 | 1 152,8 |
| Оплата коммунальных услуг | 0,0 | 0,0 | 4 635,7 | 3 041,3 | 3 829,3 |

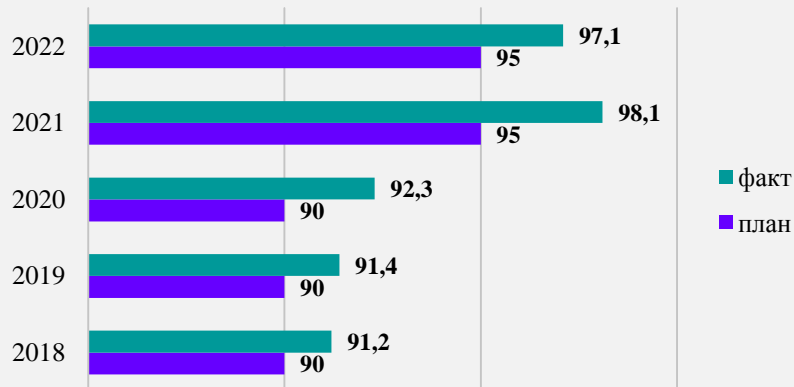
финансирование программы, тыс.руб.



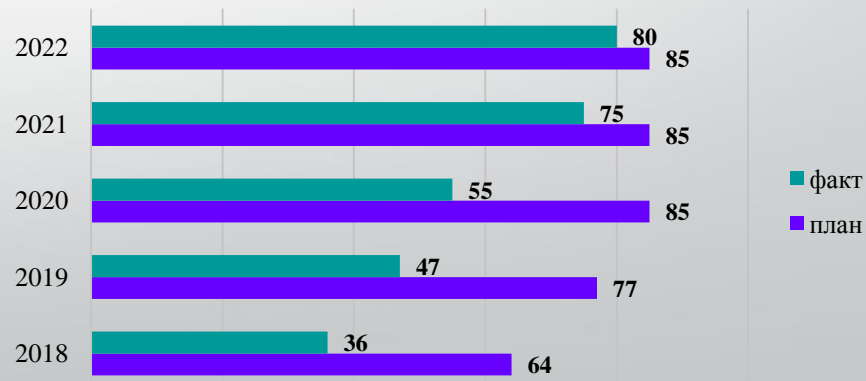


Реализация основных целевых индикаторов и показателей программы:

Удельный вес расходов бюджета МО МР "Сысольский", представленных в виде муниципальных программ, %



Удельный вес земельных участков, на которые зарегистрировано право собственности по отношению к общему количеству земельных участков, находящихся под объектами собственности, %





«Защита населения и территорий от чрезвычайных ситуаций природного и техногенного характера»

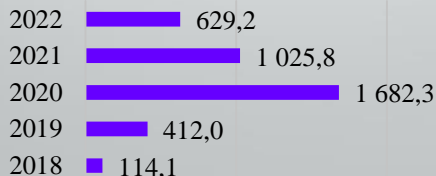
до 2022 года «Безопасность жизнедеятельности населения» утверждена постановлением Администрации муниципального района «Сысольский» до 2017 г. от 18.12.2013г. № 12/1090; с 2017 года от 30.12.2016г. №12/1089 с 2022 года от 27.12.2021г. №12/1668

Цель – Повышение защищенности населения и территорий муниципального района «Сысольский» от чрезвычайных ситуаций природного и техногенного характера

Финансирование программы в разрезе наиболее значимых основных мероприятий и в целом, тыс. рублей

| | 2018 г. | 2019 г. | 2020 г. | 2021 г. | 2022 г. |
|---|---------|---------|---------|---------|---------|
| Участие в предупреждении и ликвидации последствий чрезвычайных ситуаций | 0,0 | 0,0 | 439,2 | 334,0 | 476,6 |
| Дезинфекция открытых пространств в населенных пунктах от COVID-19 | 0,0 | 0,0 | 936,8 | 0,0 | 0,0 |
| Профилактика несчастных случаев на водных объектах, по эффективному использованию сил и средств для обеспечения безопасности людей на водных объектах, охране их жизни и здоровья | 0,0 | 0,0 | 152,5 | 574,1 | 152,6 |
| Создание условий для массового отдыха жителей поселения и организация обустройства мест массового отдыха населения | 0,0 | 0,0 | 2,0 | 1,7 | 0,0 |
| Создание и оснащение пунктов временного размещения пострадавшего населения в результате чрезвычайных ситуаций | 0,0 | 1,7 | 0,0 | 0,0 | 0,0 |
| Организация и обеспечение эффективной работы органов управления, сил и средств Сысольского звена Коми республиканской подсистемы РСЧС и гражданской обороны по защите населения и территорий МР "Сысольский" от чрезвычайных ситуаций природного, техногенного и военного характера | 0,0 | 306,5 | 0,0 | 0,0 | 0,0 |
| Развитие и совершенствование системы видеонаблюдения | 68,7 | 53,9 | 101,9 | 100,7 | * |
| Организация охраны общественного порядка добровольными народными дружинами | 45,4 | 49,9 | 49,9 | 15,3 | * |

финансирование программы, тыс.руб.




* С 2022 года данные мероприятия перешли в 10 программу

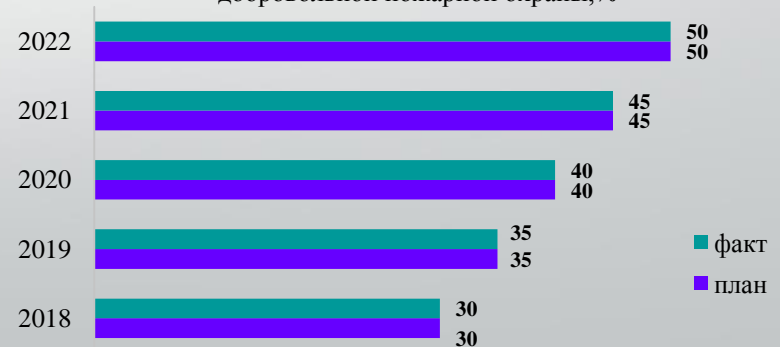


Реализация основных целевых индикаторов и показателей программы:

Доля мест массового отдыха людей у воды, оснащенных первичными средствами спасения, %



Доля обеспеченности инвентарем и оборудованием постов добровольной пожарной охраны, %





«Развитие социальной сферы»

Утверждена постановлением Администрации муниципального района «Сысольский»
от 31.12.2014г. № 12/1551; с 2022 года от 30.12.2021г. № 12/1725.

Цель – повышение социальной защищенности и состояния здоровья населения Сысольского района

Финансирование программы в разрезе наиболее значимых основных мероприятий и в целом, тыс. рублей

| | 2018 г. | 2019 г. | 2020 г. | 2021 г. | 2022 г. |
|--|---------|---------|---------|---------|---------|
| Реализация мероприятий в области социальной политики | 369,8 | 596,4 | 0,0 | 0,0 | 0,0 |
| Реализация Постановления администрации МР "Сысольский" "О социальных выплатах на оказание единовременной материальной помощи гражданам, оказавшимся по не зависящим от них обстоятельствам в тяжелом материальном положении" | 58,0 | 96,0 | 0,0 | 0,0 | 0,0 |
| Компенсация родителям (законным представителям) платы за присмотр и уход за детьми | 3 036,0 | 3 940,3 | 1 415,5 | 4 162,1 | 2 935,0 |
| Реализация распоряжений администрации района (юбилейные даты коллективов, орг-ций, граждан, поч. грамот и подарков к ним) | 18,4 | 49,8 | 0,0 | 0,0 | 0,0 |
| Предоставление мер социальной поддержки специалистам муниципальных учреждений | 9 070,8 | 9 064,8 | 8 377,8 | 7 969,5 | 7 382,4 |
| Обеспечение жильем отдельных категорий граждан, установленных федеральными законами от 12 января 1995 года № 5-ФЗ "О ветеранах" и от 24 ноября 1995 года № 181-ФЗ "О социальной защите инвалидов в Российской Федерации" | 1 669,0 | 0,0 | 834,5 | 0,0 | 0,0 |
| Предоставление молодым семьям – участникам программы соц. выплат на приобретение жилья или строительство жилого дома | 2 840,0 | 1 961,0 | 2 299,1 | 1 764,0 | 1 764,0 |
| Приобретение в муниципальную собственность жилых помещений для обеспечения детей сирот и детей, оставшихся без попечения родителей, жилыми помещениями муниципального специализированного жилищного фонда | 5 515,7 | 8 500,8 | 8 500,8 | 7 363,8 | 5 717,3 |
| Финансовая поддержка социально ориентированных некоммерческих организаций, ТОС, осуществляющих деятельность на территории Сысольского района в соответствии с приоритетными направлениями, определенными администрацией района | 180,0 | 477,0 | 176,1 | 148,7 | 153,3 |
| Обеспечение реализации мероприятий программы | 255,9 | 1 566,4 | 2 516,6 | 2 923,7 | 3 247,7 |
| Компенсация стоимости перевозки обучающихся к образовательной организации и обратно | 0,0 | 0,0 | 0,0 | 9,4 | 0,0 |

финансирование программы, тыс.руб.





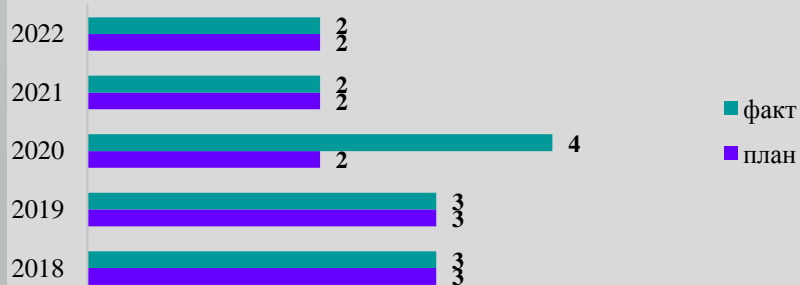
Реализация основных целевых индикаторов и показателей программы:



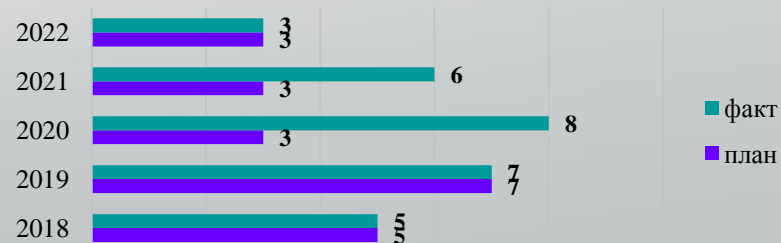
Количество старшеклассников, с которыми проведена информационная работа по поступлению в медицинские средние и высшие учебные заведения, кол-во чел.



Численность молодых семей, получивших социальные выплаты на строительство или приобретения жилья, чел.



Численность детей-сирот и детей, оставшихся без попечения родителей, лиц из числа детей-сирот и детей, оставшихся без попечения родителей, обеспеченных жилыми помещениями, чел.





«Обеспечение охраны общественного порядка и профилактика правонарушений»


Утверждена постановления администрации муниципального района «Сысольский» от 27.12.2021г. №12/1667

Цель – обеспечение общественной безопасности и профилактики правонарушений на территории муниципального района «Сысольский»

Финансирование программы в разрезе наиболее значимых основных мероприятий и в целом, тыс. рублей

| | 2018г. | 2019г. | 2020г. | 2021г. | 2022г. |
|--|---|--------|--------|--------|--------|
| Развитие и совершенствование системы уличного видеонаблюдения | До 2022 года данные мероприятия были в программе «Безопасность жизнедеятельности населения» | | | | 123,0 |
| Организация охраны общественного порядка добровольными народными дружинами | | | | | 9,8 |

финансирование программы, тыс.руб.






Реализация основных целевых индикаторов и показателей программы:

Количество правонарушений выявленных в результате работы добровольной народной дружины, ед. в год



Количество камер видеонаблюдения, установленных на территории района в рамках развития аппаратно-программного комплекса "Безопасный город", ед. в год






Непрограммная составляющая расходов бюджета МО МР «Сысольский»

Финансирование основных непрограммных расходов, тыс. руб.

| Наименование | 2018 г. | 2019 г. | 2020 г. | 2021 г. | 2022 г. |
|--|----------|----------|----------|---------|----------|
| Руководство и управление в сфере установленных функций (центральный аппарат, руководитель администрации, руководитель контрольно-ревизионной комиссии). С 2021г. (глава-руководитель администрации, контрольно-ревизионная комиссия) | 39 852,6 | 46 536,3 | 45 260,5 | 4 437,2 | 5 877,2 |
| Резервный фонд администрации | 0,0 | 0,0 | 45,0 | 425,6 | 268,7 |
| Прочие выплаты по обязательствам органа местного самоуправления | 40,3 | 51,1 | 419,6 | 0,0 | 348,0 |
| Содержание имущества, находящегося в казне | 1 135,9 | 1 588,8 | 384,0 | 0,0 | 0,0 |
| Реализация функций Совета | 90,0 | 100,0 | 100,0 | 100,0 | 120,0 |
| Исполнение судебных актов по обязательствам органа местного самоуправления | 156,6 | 217,5 | 14,3 | 110,3 | 256,6 |
| Представительские и иные расходы | 55,9 | 355,9 | 695,2 | 750,2 | 837,7 |
| Доплаты к пенсиям муниципальных служащих | 4 354,5 | 4 762,3 | 4 945,4 | 5 033,6 | 5 323,4 |
| Дотации на поддержку мер по обеспечению сбалансированности местных бюджетов; с 2020г. межбюджетные трансферты поселениям на: обеспечению платежеспособности бюджетов; финансовое обеспечение расходных обязательств, в т.ч. за счет гранта Главы РК; осуществление полномочий по содержанию мест захоронения | 30 191,4 | 31 454,7 | 7 567,2 | 2 463,5 | 11 582,3 |
| Субвенции на осуществление полномочий по гос.регистрации актов гражданского состояния | 66,8 | 0,0 | 0,0 | 0,0 | 0,0 |
| Субвенции на осуществление первичного воинского учета на территориях, где отсутствуют военные комиссариаты | 1 298,1 | 1 349,4 | 0,0 | 0,0 | 0,0 |
| Субвенции на осуществление полномочий по отлову и содержанию безнадзорных животных | 139,6 | 283,5 | 249,4 | 81,1 | 0,0 |
| Прочие расходы ; расходы за счет субвенций на осуществление государственных полномочий РК | 0,0 | 0,0 | 228,2 | 264,6 | 250,3 |
| Другие общегосударственные расходы (в т.ч. проведение выборов, всероссийской переписи населения) | 1 405,4 | 1 257,3 | 600,0 | 595,0 | 0,0 |

Финансирование непрограммных направлений деятельности, тыс.руб.





Динамика изменения объема расходов на душу населения



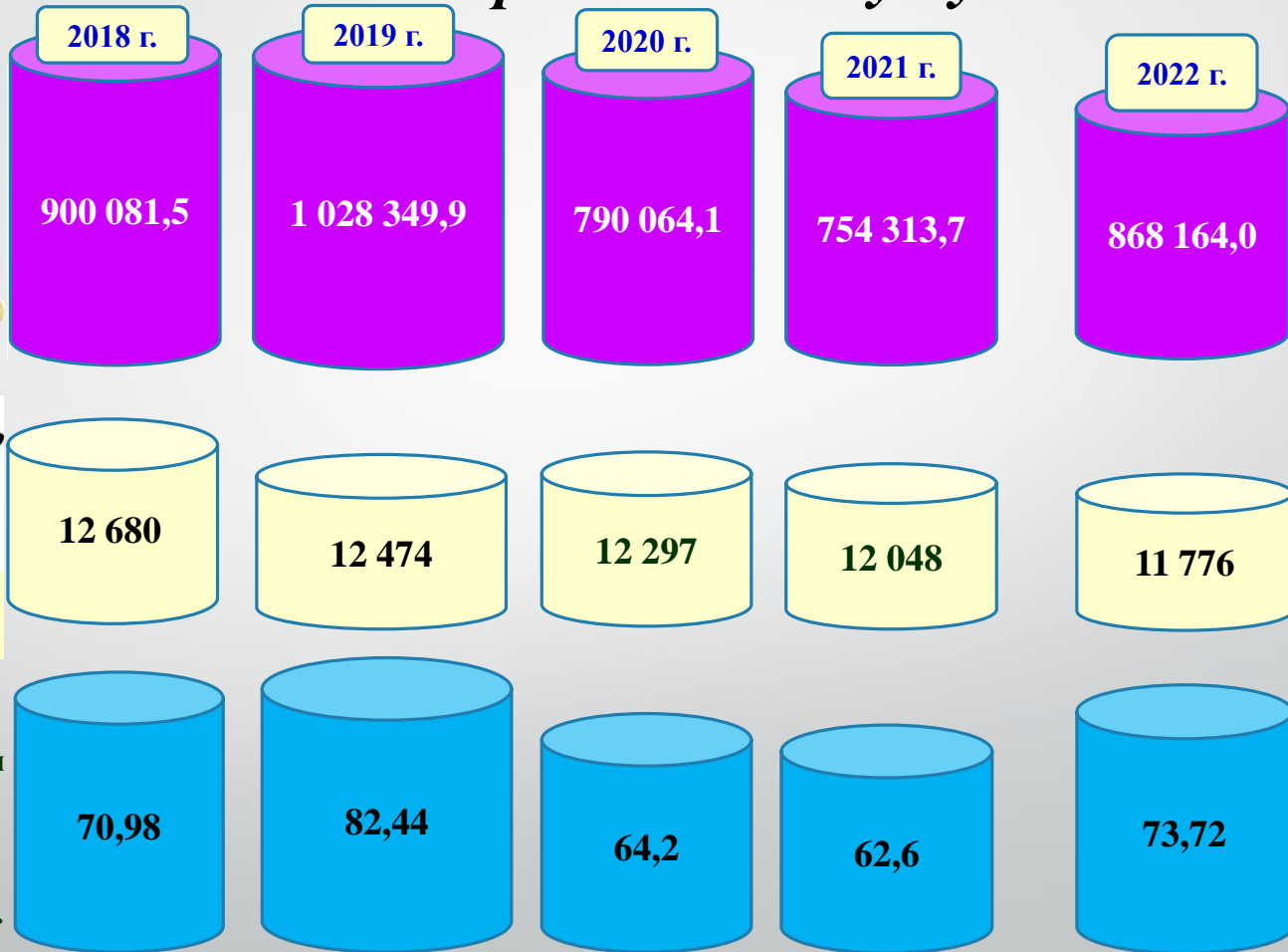
Всего расходов, тыс.руб.



Среднегодовая численность населения, чел.



Удельный объем расходов на 1 жителя Сысольского района, тыс.руб.





ИНФОРМАЦИЯ О ПРИНЦИПАХ РАСПРЕДЕЛЕНИЯ МЕЖБЮДЖЕТНЫХ ТРАНСФЕРТОВ МЕЖДУ ПОСЕЛЕНИЯМИ МУНИЦИПАЛЬНОГО ОБРАЗОВАНИЯ

Дотации

- исходя из численности населения
- исходя из уровня бюджетной обеспеченности населения

Прочие межбюджетные трансферты

- исходя из потребности (учитывая фактические расходы)
- исходя из финансовых возможностей ОМС поселений



Основные параметры исполнения бюджетов поселений за 2022 г.

| Администрации сельских поселений | Доходы всего (тыс.руб.) | Расходы всего (тыс.руб.) | Дефицит, профицит (тыс.руб.) |
|------------------------------------|-------------------------------|--------------------------------|------------------------------------|
| Администрация поселения «Визинга» | 34 738,1 | 35 169,3 | -431,2 |
| Администрация поселения «Визиндор» | 6 752,1 | 6 728,1 | 24,0 |
| Администрация поселения «Вотча» | 4 385,3 | 4 584,7 | -199,4 |
| Администрация поселения «Гагшор» | 6 318,9 | 6 324,2 | -5,3 |
| Администрация поселения «Заозерье» | 6 384,2 | 6 378,6 | 5,6 |
| Администрация поселения «Куниб» | 9 445,3 | 9 228,0 | 217,3 |
| Администрация поселения «Куратово» | 8 827,4 | 8 829,5 | -2,1 |
| Администрация поселения «Межадор» | 5 824,0 | 5 423,2 | 400,8 |
| Администрация поселения «Палауз» | 4 316,6 | 4 406,5 | -89,9 |
| Администрация поселения «Пыелдино» | 6 562,0 | 6 534,5 | 27,5 |
| Администрация поселения «Чухлэм» | 7 683,1 | 7 538,2 | 144,9 |
| Итого | 101 237,0 | 101 144,8 | 92,2 |



Межбюджетные трансферты сельским поселениям в 2018-2022 годах



на выравнивание
бюджетной
обеспеченности,
тыс.руб.

Дотация бюджетам
поселений

на
сбалансированность
бюджетов, тыс.руб.

Прочие, тыс.руб.

| Год | сумма |
|------|----------|
| 2018 | 7 398,5 |
| 2019 | 7 395,5 |
| 2020 | 47 238,5 |
| 2021 | 48 187,3 |
| 2022 | 48 439,2 |

| Год | сумма |
|------|---------|
| 2020 | 2 752,0 |
| 2021 | 0,0 |
| 2022 | 0,0 |

| Год | сумма |
|------|----------|
| 2017 | 23 874,9 |
| 2018 | 30 191,4 |
| 2019 | 31 454,7 |
| 2020 | 0,0 |
| 2021 | 0,0 |
| 2022 | 0,0 |



**Дотация бюджетам
поселений, тыс.руб.**

**на выравнивание
бюджетной
обеспеченности**

прочие

**на сбалансированность
бюджетов**

| Администрации сельских поселений | 2018 год | Удель- ный вес, % | 2019 год | Удель- ный вес, % | 2020 год | Удель- ный вес, % | 2021 год | Удель- ный вес, % | 2022 год | Удель- ный вес, % |
|------------------------------------|-----------------|-------------------------|-----------------|-------------------------|-----------------|-------------------------|-----------------|-------------------------|-----------------|-------------------------|
| Администрация поселения «Визинга» | 6 770,5 | 18,0 | 6 077,9 | 15,6 | 8 408,3 | 16,8 | 8 285,0 | 17,2 | 7 245,0 | 15,0 |
| Администрация поселения «Визиндор» | 3 110,0 | 8,3 | 3 178,9 | 8,2 | 4 051,5 | 8,1 | 4 048,0 | 8,4 | 4 355,0 | 9,0 |
| Администрация поселения «Вотча» | 2 395,1 | 6,4 | 2 570,8 | 6,6 | 3 339,0 | 6,7 | 3 440,0 | 7,1 | 2 917,0 | 6,0 |
| Администрация поселения «Гагшор» | 3 200,0 | 8,5 | 3 994,2 | 10,3 | 4 469,5 | 8,9 | 4 302,0 | 8,9 | 3 285,0 | 6,8 |
| Администрация поселения «Заозерье» | 3 294,0 | 8,8 | 3 827,7 | 9,9 | 4 741,0 | 9,5 | 4 228,0 | 8,8 | 4 657,0 | 9,6 |
| Администрация поселения «Куниб» | 3 382,0 | 9,0 | 3 076,0 | 7,9 | 4 827,5 | 9,7 | 4 445,0 | 9,2 | 4 914,0 | 10,1 |
| Администрация поселения «Куратово» | 3 615,0 | 9,6 | 3 810,8 | 9,8 | 4 476,6 | 8,9 | 4 114,3 | 8,6 | 4 408,7 | 9,1 |
| Администрация поселения «Межадор» | 2 736,0 | 7,3 | 2 665,0 | 6,9 | 3 508,5 | 7,0 | 3 595,0 | 7,5 | 4 011,0 | 8,3 |
| Администрация поселения «Палауз» | 2 533,3 | 6,7 | 2 713,5 | 7,0 | 3 029,0 | 6,1 | 2 991,0 | 6,2 | 3 281,5 | 6,8 |
| Администрация поселения Пыелдино» | 3 274,0 | 8,7 | 3 472,0 | 8,9 | 4 215,0 | 8,4 | 3 917,0 | 8,1 | 4 240,0 | 8,7 |
| Администрация поселения «Чухлэм» | 3 280,0 | 8,7 | 3 463,4 | 8,9 | 4 924,6 | 9,9 | 4 822,0 | 10,0 | 5 125,0 | 10,6 |
| Итого: | 37 589,9 | 100 | 38 850,2 | 100 | 49 990,5 | 100 | 48 187,3 | 100 | 48 439,2 | 100 |



Структура бюджетного кредита муниципального образования муниципального района «Сысольский»

| № П/П | Соглашения с Минфином РК | Направление расхода | Получен в тыс.руб. | Долг на 01.01.2022г. | Погашен в 2022 году | Долг на 01.01.2023г. |
|--------------|--------------------------|------------------------------|--------------------|----------------------|---------------------|----------------------|
| 1 | № 5 от 29.04.2015 год | на оплату коммунальных услуг | 16 000,0 | 5 000,0 | 2 460,0 | 2 540,0 |
| 2 | № 9 от 13.07.2015 год | на оплату коммунальных услуг | 20 000,0 | 6 600,0 | 3 300,0 | 3 300,0 |
| 3 | № 9 от 27.07.2017 год | на оплату коммунальных услуг | 8 400,0 | 8 400,0 | 420,0 | 7 980,0 |
| Итого | | | 44 400,0 | 20 000,0 | 6 180,0 | 13 820,0 |



Информация по бюджетному кредиту на 01.01.2023 год



**Остаток возврата кредита на 01.01.2022г. в республиканский бюджет
Республики Коми
составлял 20 000,0 тыс. рублей**

В течение 2022 года возвращено в республиканский бюджет 6 180,0 тыс. руб.

Остаток возврата кредита на 01.01.2023 г. 13 820,0 тыс. руб.



ВЕРХНИЙ ПРЕДЕЛ МУНИЦИПАЛЬНОГО ДОЛГА, ТЫС.РУБ.

ЭТО объём муниципального долга (задолженность по кредитным обязательствам)
на определённую отчётную дату

Верхний предел
мун. долга



Задолженность
по кредитам на
начало года



Привлечение новых
кредитов



Погашение
кредитов

61 115,0

54 800,0

8 400,0

2 085,0

01.01.2018

49 115,0

61 115,0

0,0

12 000,0

01.01.2019

47 200,0

49 115,0

0,0

1 915,0

01.01.2020

33 600,0

47 200,0

0,0

13 600,0

01.01.2021

20 000,0

33 600,0

0,0

13 600,0

01.01.2022

13 820,0

20 000,0

0,0

6 180,0

01.01.2023



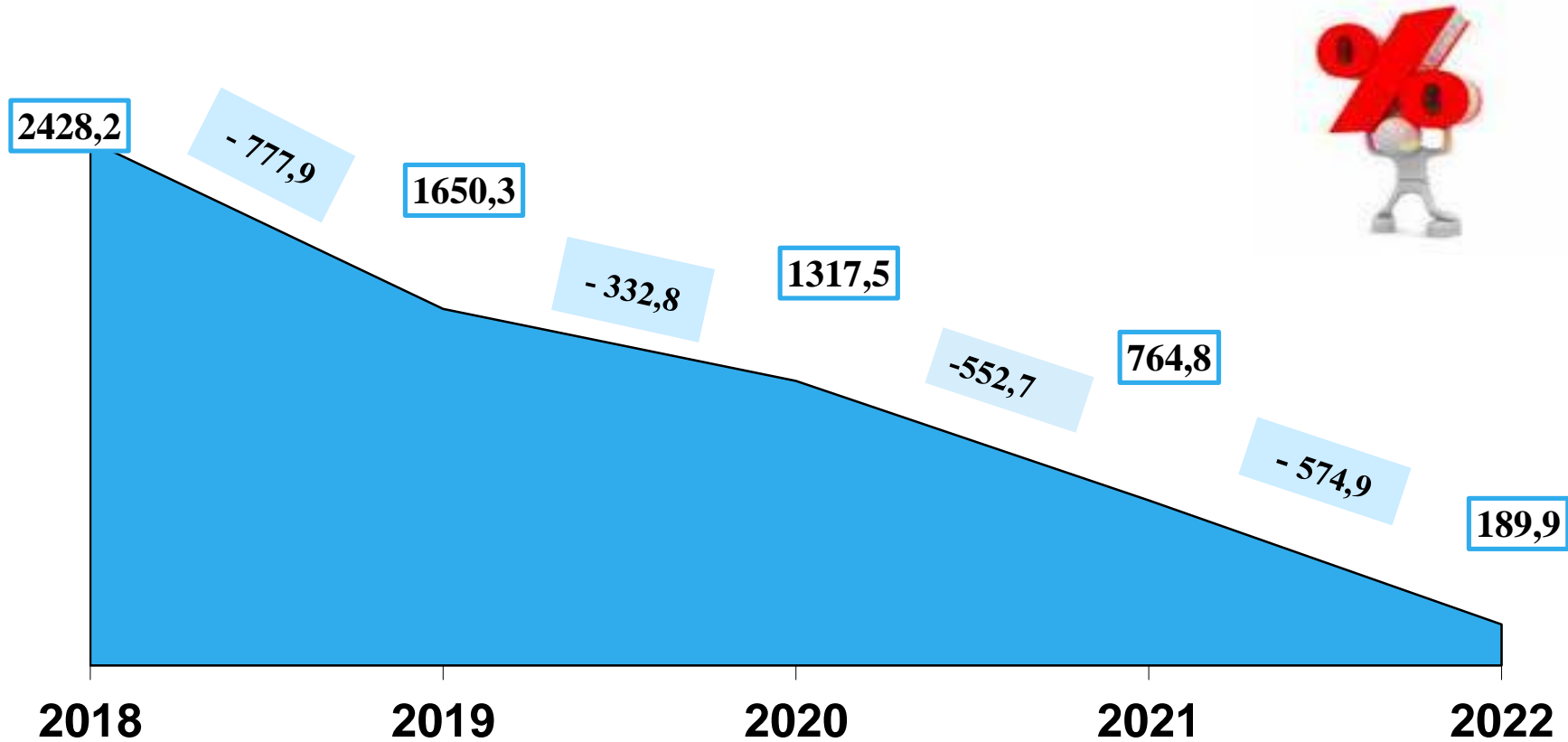
ПРЕДЕЛЬНЫЙ ОБЪЁМ МУНИЦИПАЛЬНОГО ДОЛГА, ТЫС.РУБ.

ЭТО максимальный объём задолженности по кредитным обязательствам, который может быть достигнут в течение финансового года

| Пределный объём мун. долга | = | Задолженность по кредитам на начало года | + | Привлечение новых кредитов | |
|----------------------------|---|--|---|----------------------------|---------------|
| 63 200,0 | | 63 200,0 | | 8 400,0 | 01.01.2018 г. |
| 61 115,0 | | 61 115,0 | | 0,0 | 01.01.2019 г. |
| 49 115,0 | | 49 115,0 | | 0,0 | 01.01.2020 г. |
| 47 200,0 | | 47 200,0 | | 0,0 | 01.01.2021 г. |
| 33 600,0 | | 33 600,0 | | 0,0 | 01.01.2022 г. |
| 20 000,0 | | 20 000,0 | | 0,0 | 01.01.2023 г. |

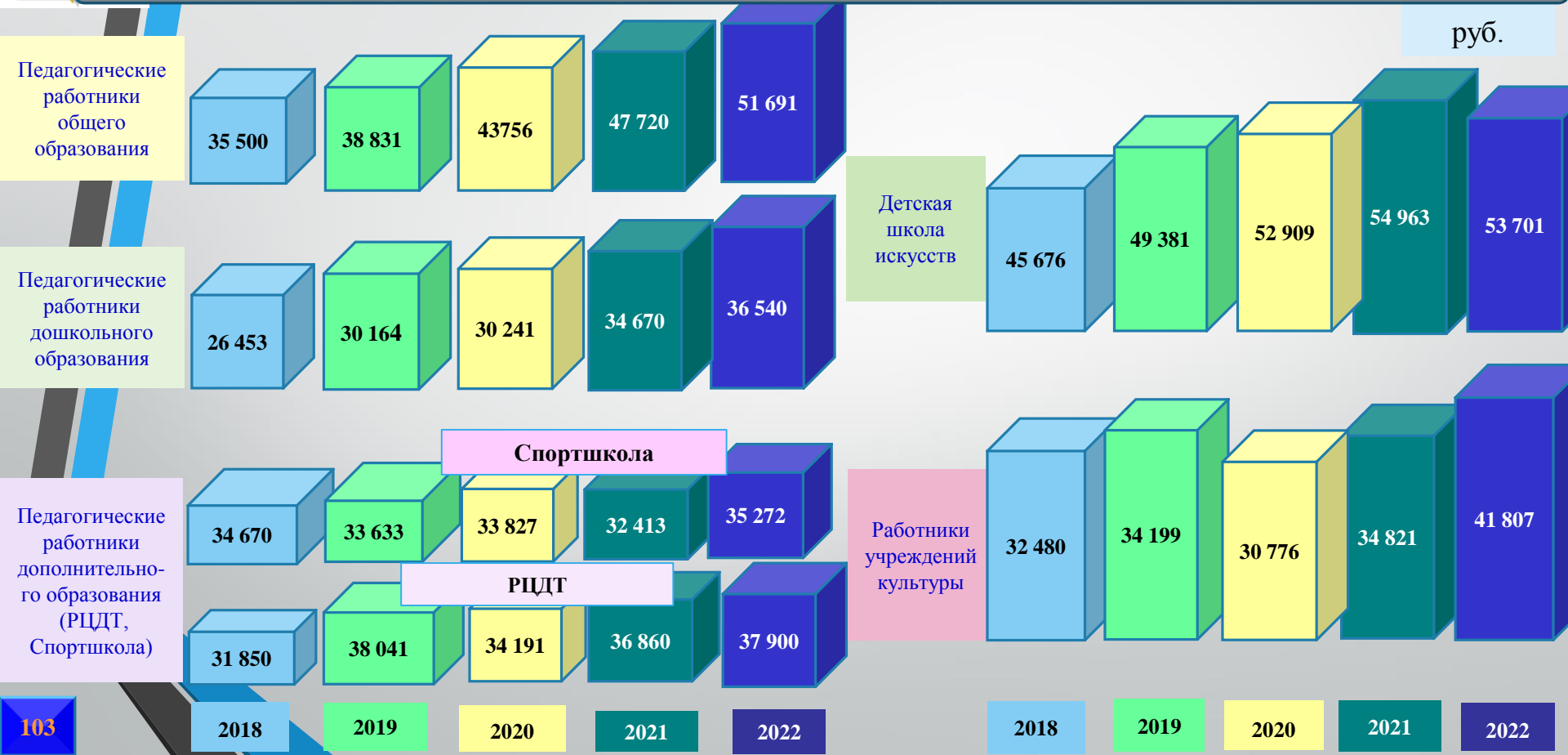


ОБСЛУЖИВАНИЕ МУНИЦИПАЛЬНОГО ДОЛГА, ТЫС.РУБ.



Динамика средней заработной платы работников социальной сферы

реализация Указов Президента Российской Федерации от 7 мая 2012 года № 597





Реализации национальных проектов за 2022 год

| Наименование | | Плановые назначения на 2022 год | | | | Исполнено 2022 год | % исполнения |
|---|----|---------------------------------|-----------------------------|-----------------------------|---------------------|-----------------------|-----------------|
| | | Всего | в том числе за счет средств | | | | |
| | | | федерального бюджета | республиканского бюджета | местного бюджета | | |
| 1 | 2 | 3 | 4 | 5 | 6 | 7 | 8 |
| Федеральный проект "Обеспечение качественно нового уровня развития инфраструктуры культуры" ("Культурная среда") | A1 | 10 000,0 | 10 000,0 | 0,0 | 0,0 | 10 000,0 | 100,00 |
| Федеральный проект "Создание условий для реализации творческого потенциала нации" ("Творческие люди") | A2 | 276,3 | 250,0 | 13,2 | 13,1 | 276,3 | 100,00 |
| Всего | | 10 276,3 | 10 250,0 | 13,2 | 13,1 | 10 276,3 | 100,00 |



Контактная информация

| | |
|--|--|
| Разработчик презентации «Бюджет для граждан» | Финансовое управление АМО МР «Сысольский» |
| Руководитель финансового управления АМО МР «Сысольский» | Начальник финансового управления АМО МР «Сысольский» Белаш Галина Павловна |
| Адрес | 168100, Республика Коми, Сысольский район, ул. Советская, 35 |
| Телефон, факс | (82131) 92-2-96, (82131) 92-8-40 |
| Адрес электронной почты | fo@sysola.rkomi.ru |
| Режим работы | Понедельник – четверг с 08.00 до 16.15; пятница с 08.00 до 16.00; обеденный перерыв с 12.00 до 13.00 |
| Обратная связь | http://сысола-адм.рф/virtual.html |

Интересующие вопросы относительно информации, представленной в указанной электронной брошюре, можно задать посредством использования сервиса «Обратная связь» на официальном сайте

