

«БЮДЖЕТ ДЛЯ ГРАЖДАН»

An aerial photograph of a city, likely Sysoyevskiy, showing a river winding through the landscape, green parks, and several large, multi-story buildings. The image is slightly faded and serves as a background for the text.

**ПО БЮДЖЕТУ
МУНИЦИПАЛЬНОГО ОБРАЗОВАНИЯ
МУНИЦИПАЛЬНОГО РАЙОНА «СЫСОЛЬСКИЙ»
НА 2020 ГОД И ПЛАНОВЫЙ ПЕРИОД 2021 И 2022 ГОДОВ,
УТВЕРЖДЕННЫЙ РЕШЕНИЕМ СОВЕТА МУНИЦИПАЛЬНОГО
ОБРАЗОВАНИЯ МУНИЦИПАЛЬНОГО РАЙОНА «СЫСОЛЬСКИЙ»
ОТ 26 ДЕКАБРЯ 2019 ГОДА №VI-51/279**



Уважаемые жители муниципального района «Сысольский»!

Финансовое управление администрации муниципального образования муниципального района «Сысольский» подготовило для вас брошюру «Бюджет для граждан» по проекту решения Совета МО МР «Сысольский» «О бюджете муниципального образования муниципального района «Сысольский» на 2020 год и плановый период 2021 и 2022 годов».

«Бюджет для граждан» - один из основных проектов, реализуемых в рамках Открытого правительства. Он представляет собой упрощённую версию главного финансового документа Сысольского района, которая использует доступные для обычных граждан форматы, чтобы облегчить понимание бюджета, объяснить планы и действия органов местного самоуправления и, как следствие, расширить возможности участия граждан в обсуждении вопросов бюджетной сферы.

В брошюре подробно разъясняются основные «бюджетные» термины и понятия, отражена нормативная база и основные этапы бюджетного процесса, основные направления бюджетной политики. В виде схем и диаграмм представлены основные характеристики бюджета, объем и структура доходов и расходов, государственного долга, межбюджетных отношений, а также дефицит бюджета.

Кроме того, в документе обозначены цели, подпрограммы, основные мероприятия и целевые показатели муниципальных программ с учетом их финансирования.

Отдельно представлена информация по проекту «Народный бюджет», который позволяет решить ряд вопросов местного значения с личным участием населения. Жители муниципального района «Сысольский» могут участвовать в проекте не только в части распределения бюджетных средств, но и своими силами и средствами, а также могут контролировать процесс реализации проектов, отобранных при их непосредственном участии. Данный проект функционирует с 2016 года. На его реализацию в 2020 году в бюджете района предусматривается 927,8 тыс. рублей за счет средств местного бюджета на 16 проектов.



СОДЕРЖАНИЕ

Бюджет для граждан на основе решения Совета МО МР «Сысольский» от 26.12.2019г. VI-51/279 «О бюджете МО МР «Сысольский» на 2020 год и плановый период 2021 и 2022 годов»	слайд
Краткий словарь используемых терминов и понятий	5-6
Нормативная основа бюджетного процесса в Сысольском районе	7
Этапы бюджетного процесса в муниципальном районе «Сысольский»	8
Формирование бюджета	9
Главные администраторы бюджета	10
Сеть муниципальных учреждений	11
Количество муниципальных учреждений	12
Постоянное население проживающее на территории муниципального образования муниципального района «Сысольский»	13
Задачи и основные направления бюджетной политики на 2020 год и плановый период	14
Основные показатели социально-экономического развития Сысольского района в 2018-2022 годах	15
ОСНОВНЫЕ ХАРАКТЕРИСТИКИ БЮДЖЕТА МО МР «СЫСОЛЬСКИЙ» - доходы (в том числе налоговые, неналоговые, безвозмездные поступления), расходы (в том числе по формам межбюджетных трансфертов), дефицит, источники финансирования дефицита, объем муниципального долга	16-37
МУНИЦИПАЛЬНЫЕ ПРОГРАММЫ МУНИЦИПАЛЬНОГО РАЙОНА «СЫСОЛЬСКИЙ»	38
Развитие экономики	39
Развитие транспортной системы	41
3 Жилье и жилищно-коммунальное хозяйство	43



СОДЕРЖАНИЕ

Бюджет для граждан на основе решения Совета МО МР «Сысольский» от 26.12.2019г. VI-51/279

«О бюджете МО МР «Сысольский» на 2020 год и плановый период 2021 и 2022 годов»

слайд

Развитие образования	45
Развитие культуры	47
Физическая культура и спорт	49
Развитие системы муниципального управления	51
Безопасность жизнедеятельности населения	53
Развитие социальной сферы	55
Непрограммная составляющая расходов бюджета МО МР «Сысольский»	57
Основные направления инвестиционной политики МО МР «Сысольский» на 2020 год	58
Перечень проектов «Народный бюджет» планируемых к реализации на территории Свсольского района в 2020 году	59-62
Доходы и расходы бюджета МО МР «Сысольский» на 2020 год на 1 жителя	63
Информация о принципах распределения межбюджетных трансфертов между поселениями МО	64
Межбюджетные трансферты сельским поселениям в 2020 году	65
Структура доходов бюджетов сельских поселений на 2020 год	66
Структура бюджетного кредита МО МР «Сысольский»	67
Верхний предел муниципального долга МО МР «Сысольский»	68
Обслуживание муниципального долга МО МР «Сысольский»	69
ДОПОЛНИТЕЛЬНЫЕ МАТЕРИАЛЫ (статистическое сопоставление МО МР «Сысольский» с муниципальными образованиями Республики Коми по доходам и расходам бюджета; расходы местных бюджетов на социально-культурные мероприятия в расчете на душу населения)	70-71
Контактная информация	72



КРАТКИЙ СЛОВАРЬ ИСПОЛЬЗУЕМЫХ ТЕРМИНОВ И ПОНЯТИЙ

Бюджет – это план доходов и расходов на определенный период.

Бюджетная система – совокупность всех бюджетов в Российской Федерации: федерального, региональных, местных, государственных внебюджетных фондов. Бюджетная система Республики Коми включает в себя республиканский бюджет Республики Коми и бюджеты муниципальных образований Республики Коми.

Публично-правовое образование – Российская Федерация (федеральное государство) в целом; – Субъекты РФ – республики, края, области, города федерального подчинения, автономные области, автономные округа; – Муниципальные образования.

Бюджетный процесс – деятельность органов государственной власти, органов местного самоуправления и иных участников бюджетного процесса по составлению и рассмотрению проектов бюджетов, утверждению и исполнению бюджетов, контролю за их исполнением, осуществлению бюджетного учета, составлению, внешней проверке, рассмотрению и утверждению бюджетной отчетности. Бюджетные ассигнования – предельные объемы денежных средств, предусмотренные в соответствующем финансовом году для исполнения бюджетных обязательств.

Бюджетный кредит – денежные средства, предоставляемые бюджетом другому бюджету бюджетной системы Российской Федерации, юридическому лицу (за исключением государственных (муниципальных) учреждений), иностранному государству, иностранному юридическому лицу на возвратной и возмездной основах.

Доходы бюджета – поступающие от населения, организаций, учреждений в бюджет денежные средства в виде:

- налогов;
- неналоговых поступлений (пошлины, доходы от продажи имущества, штрафы и т.п.);
- безвозмездных поступлений; - доходов от предпринимательской деятельности бюджетных организаций.

Кредиты, доходы от выпуска ценных бумаг, полученные государством (органами местного самоуправления), не включаются в состав доходов.

Источники финансирования дефицита бюджета – средства, привлекаемые в бюджет для покрытия дефицита (кредиты банков, кредиты от других уровней бюджетов, ценные бумаги, иные источники).

Расходы бюджета – выплачиваемые из бюджета денежные средства.

Расходное обязательство – обязанность выплатить денежные средства из соответствующего бюджета.

Дефицит бюджета – превышение расходов бюджета над его доходами.

Профицит бюджета – превышение доходов бюджета над его расходами.



КРАТКИЙ СЛОВАРЬ ИСПОЛЬЗУЕМЫХ ТЕРМИНОВ И ПОНЯТИЙ

Межбюджетные трансферты – денежные средства, перечисляемые из одного бюджета бюджетной системы Российской Федерации другому бюджету.

Дотации – средства, предоставляемые одним бюджетом бюджетной системы Российской Федерации другому бюджету на безвозмездной и безвозвратной основе без указания конкретных целей использования.

Субвенции – средства, предоставляемые одним бюджетом бюджетной системы Российской Федерации другому бюджету на безвозмездной и безвозвратной основе на финансирование делегированных другим публично-правовым образованиям полномочий.

Субсидии – средства, предоставляемые одним бюджетом бюджетной системы Российской Федерации другому бюджету на безвозмездной и безвозвратной основе на условиях долевого софинансирования расходов других бюджетов.

Муниципальная программа – система мероприятий и инструментов государственной политики, обеспечивающих в рамках реализации ключевых государственных функций достижение приоритетов и целей государственной политики в сфере социально-экономического развития и безопасности.

Муниципальное задание – документ, содержащий требования к составу, качеству, объему, условиям, порядку и результатам оказания государственных (муниципальных) услуг (выполнения работ)

Муниципальные услуги (работы) – услуги (работы), оказываемые (выполняемые) органами государственной власти (органами местного самоуправления), государственными (муниципальными) учреждениями.

Муниципальный долг – обязательства публично-правового образования по полученным кредитам, выпущенным ценным бумагам, предоставленным гарантиям перед третьими лицами.

Главный распорядитель бюджетных средств – орган государственной власти (местного самоуправления), орган управления государственным внебюджетным фондом, или наиболее значимое учреждение науки, образования, культуры и здравоохранения, напрямую получающий(ее) средства из бюджета и наделенный правом распределять их между подведомственными распорядителями и получателями бюджетных средств.

Главный администратор источников финансирования дефицита бюджета – орган государственной власти (местного самоуправления), орган управления государственным внебюджетным фондом, иная организация, имеющий(ая) в своем ведении администраторов источников финансирования дефицита бюджета.



НОРМАТИВНАЯ ОСНОВА БЮДЖЕТНОГО ПРОЦЕССА В СЫСОЛЬСКОМ РАЙОНЕ

- ✓ Бюджетный кодекс Российской Федерации от 31.07.1998 г. № 145-ФЗ
- ✓ Закон Республики Коми от 01.10.2007г. № 88-РЗ «О бюджетной системе и бюджетном процессе в Республике Коми»
- ✓ Постановление «Об утверждении положения о бюджетном процессе в муниципальном районе «Сысольский» (утв. решением Совета от 02.09.2015г. № 9/827)
- ✓ Стратегия социально-экономического развития муниципального района «Сысольский» на период до 2020 года
- ✓ Прогноз социально-экономического развития муниципального района «Сысольский» на 2018 год и на период до 2020 года
- ✓ Основные направления бюджетной и налоговой политики муниципального района «Сысольский» на 2019 год и плановый период 2020 и 2021 годов
- ✓ Муниципальные программы муниципального района «Сысольский»
- ✓ Федеральный Закон «Об общих принципах организации местного самоуправления в Российской Федерации № 131-ФЗ от 6 октября 2003 года с изменениями и дополнениями»



ЭТАПЫ БЮДЖЕТНОГО ПРОЦЕССА В МУНИЦИПАЛЬНОМ РАЙОНЕ «СЫСОЛЬСКИЙ»

сентябрь - ноябрь

Составление проекта бюджета

органы местного самоуправления

декабрь

Рассмотрение проекта бюджета

жители района, принимая участие в публичных слушаниях;
Совет района

декабрь

Утверждение бюджета

Совет района

январь - декабрь

Исполнение бюджета

органы местного самоуправления

январь - апрель

Формирование отчета об исполнении бюджета за год

органы местного самоуправления

апрель - май

Рассмотрение годового отчета об исполнении бюджета

жители района, принимая участие в публичных слушаниях;
Совет района

июнь

Утверждение годового отчета об исполнении бюджета

Совет района



ФОРМИРОВАНИЕ БЮДЖЕТА





ГЛАВНЫЕ АДМИНИСТРАТОРЫ БЮДЖЕТА

В рамках действующего законодательства с 2012 года главными администраторами и участниками бюджетного процесса могут быть органы местного самоуправления. Бюджетные учреждения не являются участниками бюджетного процесса.

На территории района главные администраторы:

- Администрация муниципального района «Сысольский»;
- Финансовое управление АМО МР «Сысольский»;
- Администрации сельских поселений;
- Управление образования АМР «Сысольский»;
- Управление культуры АМР «Сысольский».



СЕТЬ МУНИЦИПАЛЬНЫХ УЧРЕЖДЕНИЙ

Из бюджета муниципального района финансируется 5 органов местного самоуправления (Совет, администрация, управление образования, управление культуры, финансовое управление) и 24 муниципальных учреждений, в том числе:

- ❑ 9 детских дошкольных учреждений;
- ❑ 8 школ; (5 – школ; 3 – школа - детский сад)
- ❑ 2 учреждения дополнительного образования детей;
- ❑ спортивная школа;
- ❑ 3 учреждения культуры;
- ❑ учреждение развития физической культуры и спорта.



КОЛИЧЕСТВО МУНИЦИПАЛЬНЫХ УЧРЕЖДЕНИЙ

Всего 24



18
Управление образования



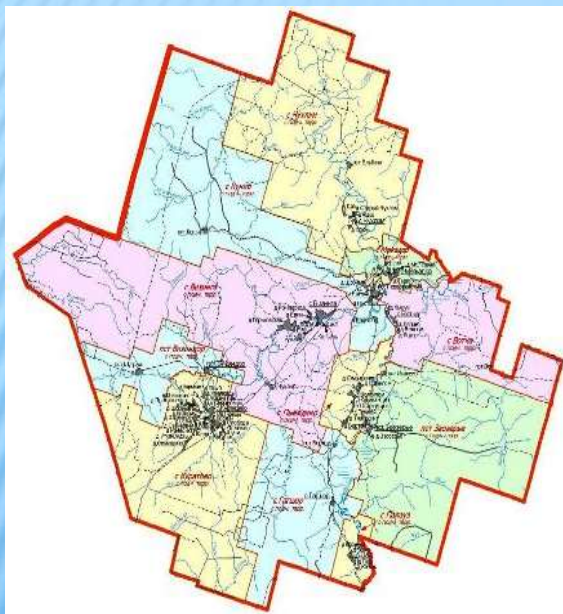
4
Управление культуры



2
Администрация муниципального района «Сысольский»



**ЧИСЛЕННОСТЬ НАСЕЛЕНИЯ ПРОЖИВАЮЩЕЕ НА ТЕРРИТОРИИ
МО МР «СЫСОЛЬСКИЙ» ПО ДАННЫМ ТЕРРИТОРИАЛЬНОГО ОРГАНА
ФЕДЕРАЛЬНОЙ СЛУЖБЫ ГОСУДАРСТВЕННОЙ СТАТИСТИКИ ПО РК**



Наименование сельских поселений	население на 01.01.2018г.	население на 01.01.2019г.
Визинга	6 998	6 954
Визиндор	612	598
Вотча	158	150
Гагшор	391	367
Заозерье	455	419
Куниб	1 510	1 480
Куратово	768	727
Межадор	691	667
Палауз	172	162
Пыелдино	546	512
Чухлэм	517	505
Всего:	12 818	12 541



ЗАДАЧИ И ОСНОВНЫЕ НАПРАВЛЕНИЯ БЮДЖЕТНОЙ ПОЛИТИКИ НА 2019 ГОД И ПЛАНОВЫЙ ПЕРИОД

Укрепить устойчивость бюджетной системы
муниципального района «Сысольский»



Удержать рост расходов бюджета МО МР
«Сысольский» при оптимизации и эффективном
использовании бюджетных средств



Сократить просроченную кредиторскую задолженность
бюджета МО МР «Сысольский»

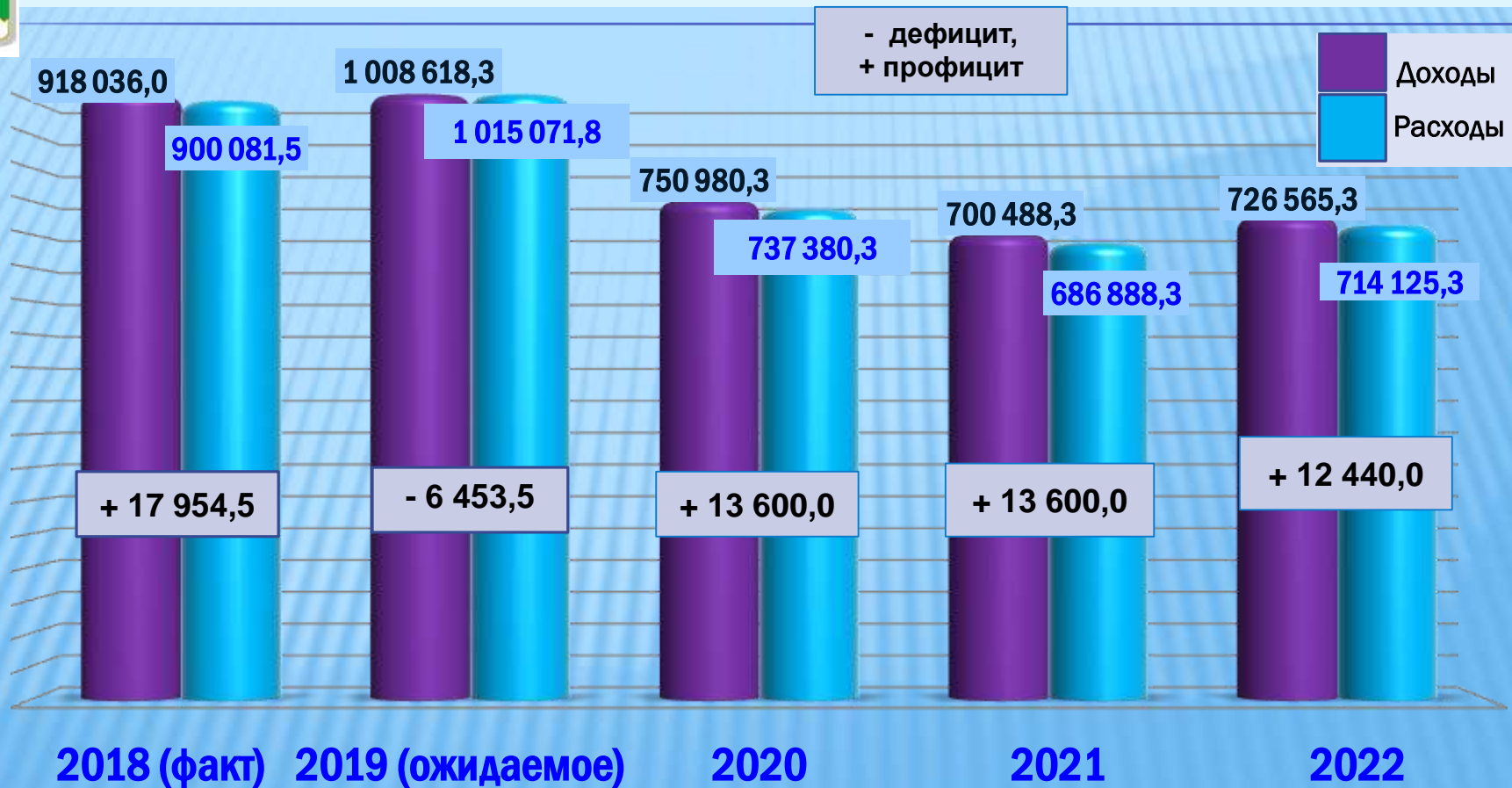


Основные показатели социально-экономического развития Сысольского района в 2018-2022 годах

Показатели	2018 факт	2019 оценка	прогноз		
			2020 г.	2021 г.	2022 г.
1	3	4	5	6	7
Индекс потребительских цен, в % к соответствующему периоду предыдущего года	105,1	105,4	105,3	105,4	105,2
Индекс промышленного производства, в % к предыдущему году	106,6	94,1	94,3	96,2	97,1
Строительство, млн. руб.	872,0	1 002,0	650,0	520,0	530,0
Инвестиции в основной капитал, в % к предыдущему году	153,6	128,3	55,2	101,3	96,4
Объем жилищного строительства, тыс. кв.м	4,0	3,3	3,0	3,0	3,0
Оборот организаций, в млн.рублей	1 794,1	2 010,0	2 050,0	2 090,0	2 150,0
Темпы роста (снижения) объема отгруженных товаров собственного производства по виду деятельности «Лесозаготовки», в % к предыдущему году	170,9	70,1	110,2	80,2	127,3
Численность населения (среднегодовая), тыс. чел.	12,7	12,6	12,5	12,4	12,3
Среднемесячная номинальная начисленная заработная плата, тыс. рублей	35,5	39,0	40,9	42,9	45,0
Среднемесячная номинальная начисленная заработная плата, в % к предыдущему году	118,0	109,7	104,7	105,0	104,9
Стоимость условного (минимального) набора продуктов питания, в % к предыдущему году	108,6	102,0	101,8	102,3	101,5
Прожиточный минимум (в среднем на душу населения), тыс. рублей	11,9	12,3	12,7	13,1	13,4
Уровень зарегистрированной безработицы (на конец года), %	3,43	3,75	3,9	3,8	3,8



ОСНОВНЫЕ ПАРАМЕТРЫ БЮДЖЕТА МО МР «СЫСОЛЬСКИЙ», ТЫС.РУБ.





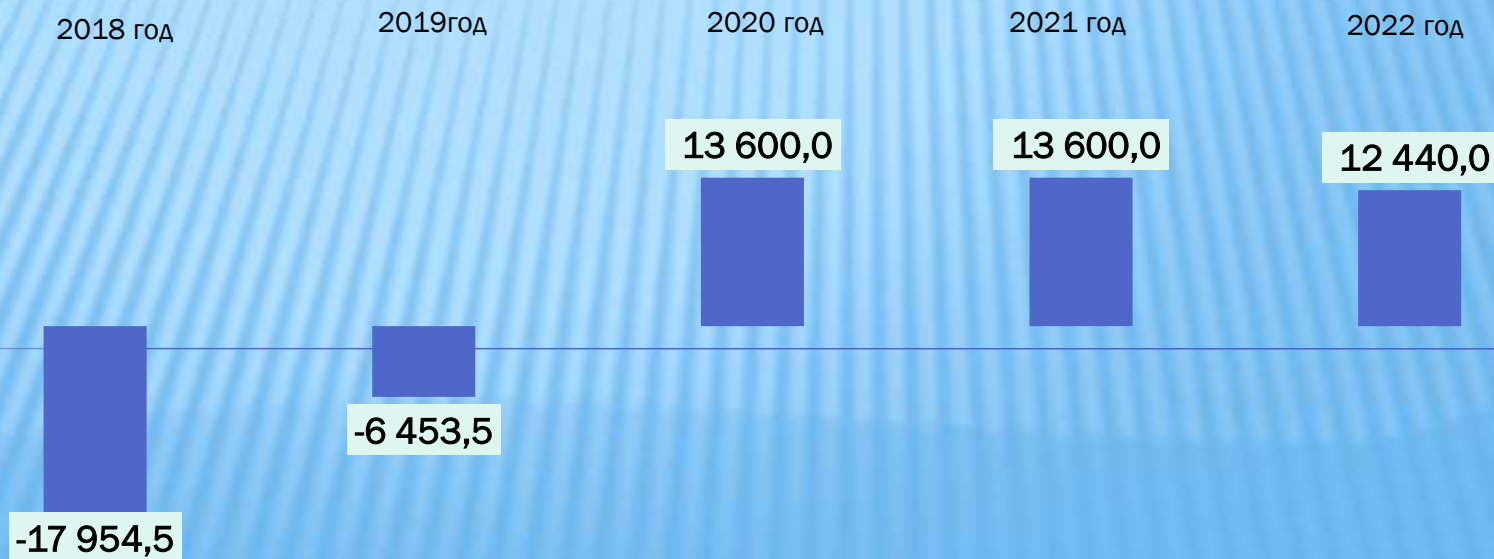
ДЕФИЦИТ БЮДЖЕТА



Статья 92.1. Дефицит бюджета субъекта Российской Федерации, дефицит местного бюджета

Для муниципального образования, в отношении которого осуществляются меры, предусмотренные [пунктом 4 статьи 136](#) Бюджетного Кодекса, дефицит бюджета не должен превышать **5 процентов** утвержденного общего годового объема доходов местного бюджета без учета утвержденного объема безвозмездных поступлений и (или) поступлений налоговых доходов по дополнительным нормативам отчислений.

Динамика дефицита (профицита) бюджета МО МР «Сысольский», тыс. руб.





СТРУКТУРА ДОХОДОВ БЮДЖЕТА МО МР «СЫСОЛЬСКИЙ» В 2018-2022 ГОДАХ, ТЫС.РУБ.

Наименование	2018 г. (факт)	2019 г. (ожидаемые)	2020 г. (прогноз)	2021 г. (прогноз)	2022 г. (прогноз)
Доходы	918 036,0	1 008 618,3	750 980,3	700 488,3	726 565,3
Налоговые и неналоговые доходы	207 362,3	248 454,5	241 709,0	281 212,5	291 946,4
Безвозмездные поступления	710 673,7	760 163,8	509 271,3	419 275,8	434 618,9
Дотации	132 551,7	58 226,3	78 642,4	24 425,6	23 311,4
- Дотации бюджетам муниц. районов на выравнивание бюджетной обеспеченности	18 351,7	56 243,3	72 619,0	24 425,6	23 311,4
- Дотации бюджетам муниципальных районов на поддержку мер по обеспечению сбалансированности бюджетов	114 200,0	1 983,0	6 023,4	0,0	0,0
Субсидии бюджетам субъектов РФ и муниципальных образований (межбюджетные субсидии)	290 257,5	417 110,0	136 218,7	93 734,3	97 257,5
Субвенции бюджетам субъектов РФ и муниципальных образований	280 779,2	280 740,2	292 760,2	299 465,9	312 400,0
Иные межбюджетные трансферты	1 098,0	1 450,6	1 650,0	1 650,0	1 650,0
Прочие безвозмездные поступления	6 198,3	2 636,7	0,0	0,0	0,0
Доходы бюджетов муниципальных районов от возврата остатков субсидий, субвенций и иных межбюджетных трансфертов, имеющих целевое назначение, прошлых лет из бюджетов поселений	0,0	0,0	0,0	0,0	0,0
Возврат остатков субсидий и иных межбюджетных трансфертов, имеющих целевое назначение, прошлых лет	-211,0	0,0	0,0	0,0	0,0



ПРОГНОЗНЫЙ ОБЪЕМ ДОХОДОВ НА 2020–2022 ГОДЫ

ТЫС.РУБ.

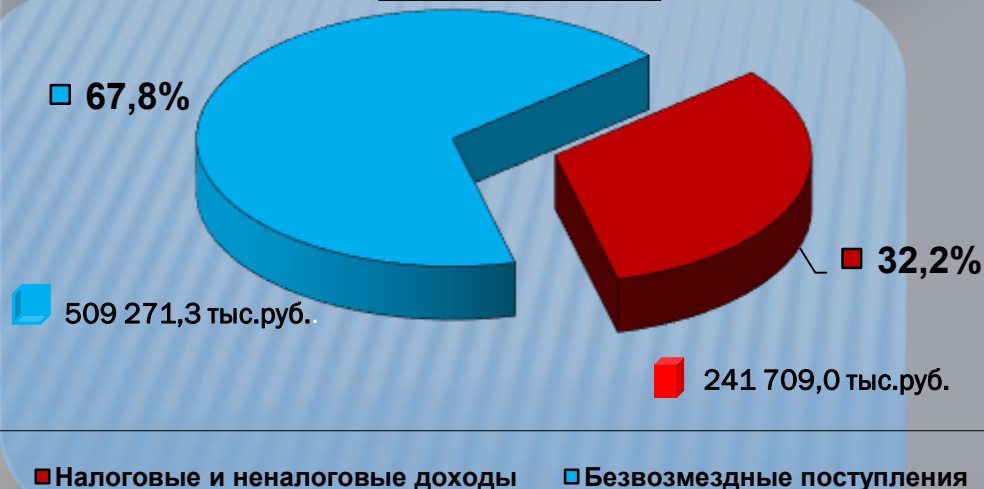
Вид доходов	2020 год	2021 год	2022 год
НАЛОГОВЫЕ И НЕНАЛОГОВЫЕ ДОХОДЫ	241 709,0	281 212,5	291 946,4
НАЛОГ НА ДОХОДЫ ФИЗИЧЕСКИХ ЛИЦ	195 270,0	235 200,0	245 000,0
НАЛОГИ НА ТОВАРЫ (РАБОТЫ, УСЛУГИ), РЕАЛИЗУЕМЫЕ НА ТЕРРИТОРИИ РФ	13 730,4	14 033,9	14 698,6
НАЛОГИ НА СОВОКУПНЫЙ ДОХОД	14 491,0	14 778,0	15 003,5
ГОСУДАРСТВЕННАЯ ПОШЛИНА	1 790,0	1 790,0	1 790,0
ДОХОДЫ ОТ ИСПОЛЬЗОВАНИЯ ИМУЩЕСТВА, НАХОДЯЩЕГОСЯ В ГОСУДАРСТВЕННОЙ И МУНИЦИПАЛЬНОЙ СОБСТВЕННОСТИ	6 113,0	6 433,6	6 754,3
ПЛАТЕЖИ ПРИ ПОЛЬЗОВАНИИ ПРИРОДНЫМИ РЕСУРСАМИ	457,7	476,0	495,0
ДОХОДЫ ОТ ОКАЗАНИЯ ПЛАТНЫХ УСЛУГ (РАБОТ) И КОМПЕНСАЦИИ ЗАТРАТ ГОСУДАРСТВА	2 500,0	2 625,0	2 750,0
ДОХОДЫ ОТ ПРОДАЖИ МАТЕРИАЛЬНЫХ И НЕМАТЕРИАЛЬНЫХ АКТИВОВ	5 030,0	3 180,0	2 730,0
ШТРАФЫ, САНКЦИИ, ВОЗМЕЩЕНИЕ УЩЕРБА	2 326,9	2 696,0	2 725,0
ПРОЧИЕ НЕНАЛОГОВЫЕ ДОХОДЫ	0,0	0,0	0,0
БЕЗВОЗМЕЗДНЫЕ ПОСТУПЛЕНИЯ	509 271,3	419 275,8	434 618,9
ВСЕГО:	750 980,3	700 488,3	726 565,3



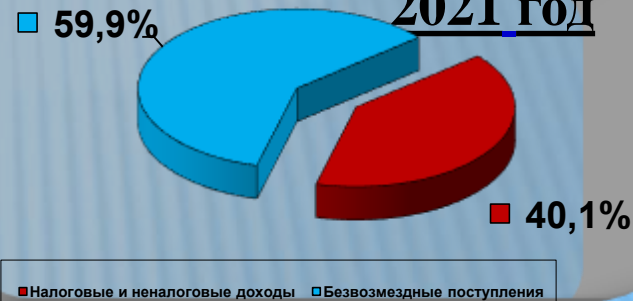
Прогнозный объем доходов бюджета МО МР «Сысольский» на 2020 год и плановый период 2021 и 2022 годов

Общая сумма доходов на 2020 год
составит 750 980,3тыс. руб.

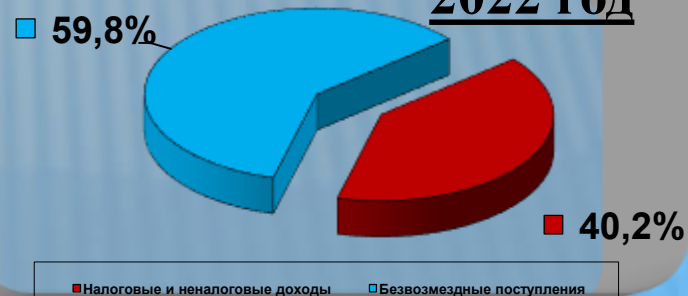
2020 год



2021 год



2022 год





УДЕЛЬНЫЙ ВЕС СОБСТВЕННЫХ ДОХОДОВ НА 2020 ГОД

Вид доходов	2020 год. тыс.руб	Удельный вес, %
НАЛОГОВЫЕ И НЕНАЛОГОВЫЕ ДОХОДЫ	241 709,0	100
НАЛОГ НА ДОХОДЫ ФИЗИЧЕСКИХ ЛИЦ	195 270,0	80,8
НАЛОГИ НА ТОВАРЫ (РАБОТЫ, УСЛУГИ), РЕАЛИЗУЕМЫЕ НА ТЕРРИТОРИИ РФ	13 730,4	5,7
НАЛОГИ НА СОВОКУПНЫЙ ДОХОД	14 491,0	6,0
ГОСУДАРСТВЕННАЯ ПОШЛИНА	1 790,0	0,7
ДОХОДЫ ОТ ИСПОЛЬЗОВАНИЯ ИМУЩЕСТВА, НАХОДЯЩЕГОСЯ В ГОСУДАРСТВЕННОЙ И МУНИЦИПАЛЬНОЙ СОБСТВЕННОСТИ	6 113,0	2,5
ПЛАТЕЖИ ПРИ ПОЛЬЗОВАНИИ ПРИРОДНЫМИ РЕСУРСАМИ	457,7	0,2
ДОХОДЫ ОТ ОКАЗАНИЯ ПЛАТНЫХ УСЛУГ (РАБОТ) И КОМПЕНСАЦИИ ЗАТРАТ ГОСУДАРСТВА	2 500,0	1,0
ДОХОДЫ ОТ ПРОДАЖИ МАТЕРИАЛЬНЫХ И НЕМАТЕРИАЛЬНЫХ АКТИВОВ	5 030,0	2,1
ШТРАФЫ, САНКЦИИ, ВОЗМЕЩЕНИЕ УЩЕРБА	2 326,9	1,0



Структура налоговых и неналоговых доходов бюджета МО МР «Сысольский»

НАЛОГОВЫЕ ДОХОДЫ	НЕНАЛОГОВЫЕ ДОХОДЫ
Налоги на прибыль, доходы	✓ Доходы от сдачи в аренду муниципального имущества
▪ Налог на доходы физических лиц	✓ Доходы, получаемые в виде арендной платы за земельные участки
Налоги на совокупный доход:	✓ Прочие доходы от использования имущества и прав, находящихся в муниципальной собственности
▪ Налог, взимаемый в связи с применением упрощенной системы налогообложения	✓ Плата за негативное воздействие на окружающую среду
▪ Единый налог на вмененный доход для отдельных видов деятельности	✓ Доходы от оказания платных услуг и компенсации затрат государства
▪ Единый сельскохозяйственный налог	✓ Доходы от реализации муниципального имущества
▪ Налог, взимаемый в связи с применением патентной системы налогообложения	✓ Доходы от продажи земельных участков
Налоги на имущество:	✓ Административные платежи и сборы
▪ Налог на имущество физических лиц	✓ Штрафы, санкции, возмещение ущерба
▪ Земельный налог	✓ Платежи от государственных и муниципальных унитарных предприятий
Доходы от уплаты акцизов на нефтепродукты	✓ Прочие неналоговые доходы
Государственная пошлина, сборы	
Задолженность и перерасчеты по отмененным налогам, сборам и иным обязательным платежам	



Структура налоговых и неналоговых доходов бюджета МО МР «Сысольский» в 2018-2022 годах, тыс.руб.

Вид доходов	2018 г. (факт)	2019 г. (ожидаемые)	2020 г. (прогноз)	2021 г. (прогноз)	2022 г. (прогноз)
НАЛОГОВЫЕ И НЕНАЛОГОВЫЕ ДОХОДЫ, в том числе	207 362,3	248 454,5	241 709,0	281 212,5	291 946,4
- налоговые доходы	192 150,2	233 024,5	225 281,4	265 801,9	276 492,1
НАЛОГ НА ДОХОДЫ ФИЗИЧЕСКИХ ЛИЦ	167 493,5	203 805,1	195 270,0	235 200,0	245 000,0
НАЛОГИ НА ТОВАРЫ (РАБОТЫ, УСЛУГИ), РЕАЛИЗУЕМЫЕ НА ТЕРРИТОРИИ РФ	11 485,2	12 999,4	13 730,4	14 033,9	14 698,6
НАЛОГИ НА СОВОКУПНЫЙ ДОХОД	11 499,5	14 720,0	14 491,0	14 778,0	15 003,5
ГОСУДАРСТВЕННАЯ ПОШЛИНА	1 672,0	1 500,0	1 790,0	1 790,0	1 790,0
- неналоговые доходы	15 212,1	15 430,0	16 427,6	15 410,6	15 454,3
ДОХОДЫ ОТ ИСПОЛЬЗОВАНИЯ ИМУЩЕСТВА, НАХОДЯЩЕГОСЯ В ГОСУДАРСТВЕННОЙ И МУНИЦИПАЛЬНОЙ СОБСТВЕННОСТИ	5 925,1	7 111,0	6 113,0	6 433,6	6 754,3
ПЛАТЕЖИ ПРИ ПОЛЬЗОВАНИИ ПРИРОДНЫМИ РЕСУРСАМИ	247,6	400,0	457,7	476,0	495,0
ДОХОДЫ ОТ ОКАЗАНИЯ ПЛАТНЫХ УСЛУГ (РАБОТ) И КОМПЕНСАЦИИ ЗАТРАТ ГОСУДАРСТВА	2 300,8	3 000,0	2 500,0	2 625,0	2 750,0
ДОХОДЫ ОТ ПРОДАЖИ МАТЕРИАЛЬНЫХ И НЕМАТЕРИАЛЬНЫХ АКТИВОВ	4 572,8	2 000,0	5 030,0	3 180,0	2 730,0
ШТРАФЫ, САНКЦИИ, ВОЗМЕЩЕНИЕ УЩЕРБА	2 198,9	2 900,0	2 326,9	2 696,0	2 725,0
ПРОЧИЕ НЕНАЛОГОВЫЕ ДОХОДЫ	-33,0	19,0	0,0	0,0	0,0



ДИНАМИКА НАЛОГОВЫХ И НЕНАЛОГОВЫХ ДОХОДОВ В БЮДЖЕТ МО МР «СЫСОЛЬСКИЙ» В 2014 – 2021 ГОДАХ, В МЛН.РУБ.

Расчет прогнозных показателей поступления налоговых и неналоговых доходов бюджета МО МР «Сысольский» осуществлен с учетом динамики их поступлений за предыдущие годы, ожидаемого исполнения доходной части бюджета МО МР «Сысольский» за 2018 год и сведений, представленных Управлением Федеральной налоговой службы по Республике Коми в части ожидаемой оценки исполнения бюджета МО МР «Сысольский» 2019 год и прогноз поступления на 2020 – 2022 гг.





НОРМАТИВЫ ОТЧИСЛЕНИЯ В БЮДЖЕТ МО МР «СЫСОЛЬСКИЙ» ПО НАЛОГУ НА ДОХОДЫ ФИЗИЧЕСКИХ ЛИЦ НА 2017 - 2020 ГОДЫ

Нормативы отчислений в местный бюджет, %

года	Бюджетный Кодекс РФ				Закон РК № 88-РЗ «О бюджетном процессе»				Республиканский бюджет				Закон РК № 148-РЗ «О передаче полномочий» (отменен с 01.01.2020г.)				ИТОГО зачислено в МР			
	2017	2018	2019	2020	2017	2018	2019	2020	2017	2018	2019	2020	2017	2018	2019	2020	2017	2018	2019	2020
%	13	13	13	13	25	29	29	29	49,5	45,7	56,0	42,9	- 1,3	- 1,3	-1,3	-	86,2	86,4	96,7	84,9

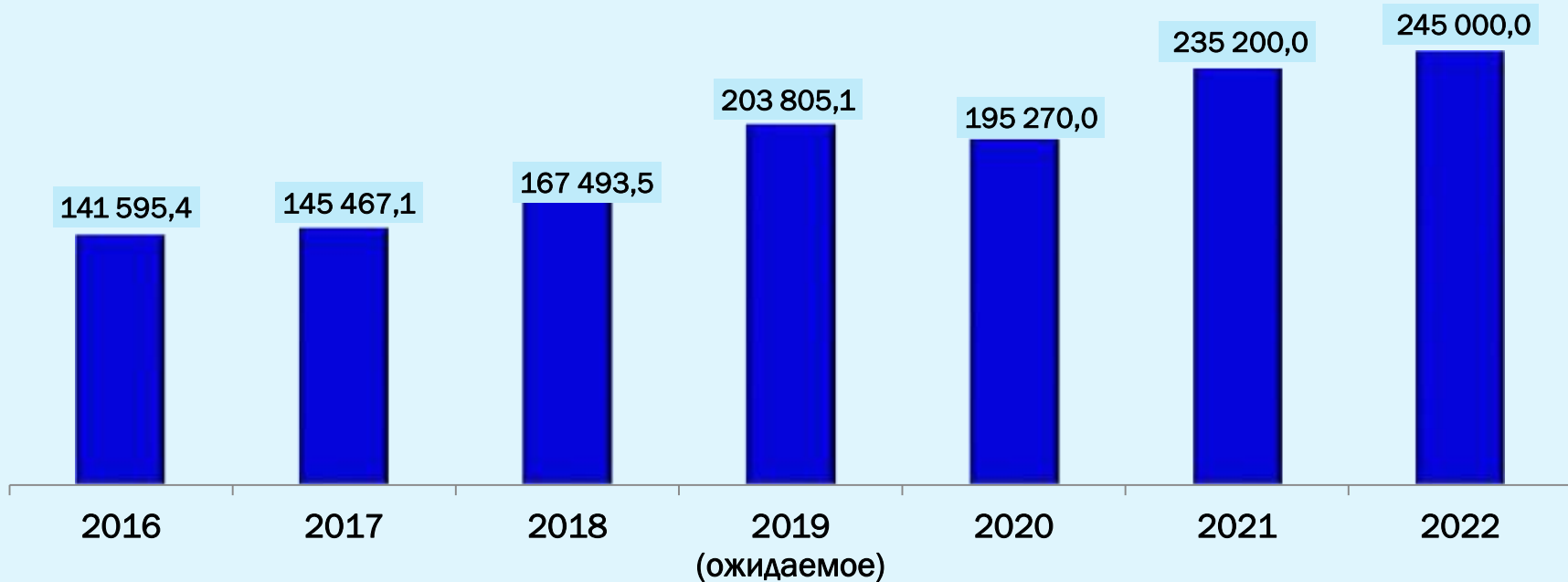
Бюджеты	Нормативы отчислений, %		Сумма, тыс.руб.	
	2019	2020	2019	2020
Бюджет муниципального района	96,7	84,9	203 805,1	195 270,0
Бюджеты сельских поселений	3,3	2,0	6 955,1	4 600,0
Республиканский бюджет Республики Коми	0,0	13,1	0,0	30 130,0
Всего	100	100	210 760,2	230 000,0



ДИНАМИКА ОСНОВНЫХ НАЛОГОВЫХ ДОХОДОВ

Доля налога в общем объеме поступлений налоговых и неналоговых доходов бюджета МО МР «Сысольский» в 2020, 2021, 2022 годах прогнозируется в размере 81,3%, 84,0%, 84,7%

■ Налог на доходы физических лиц, тыс.руб.

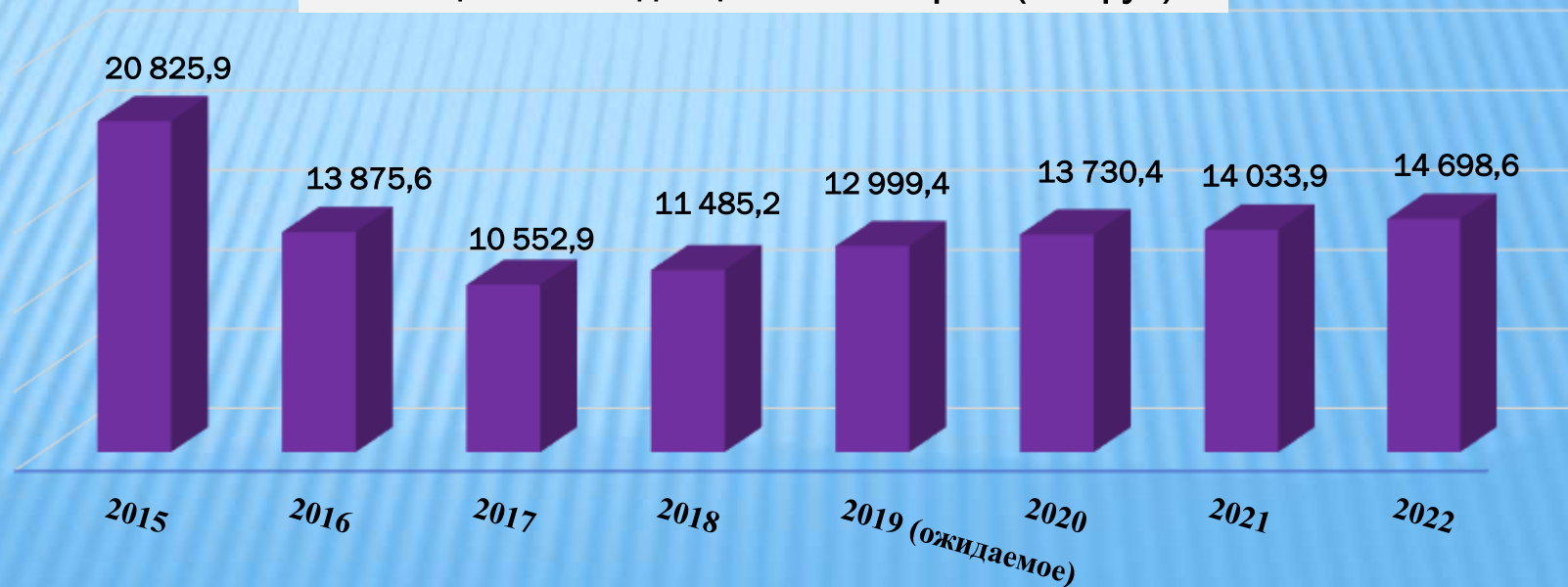




Динамика основных налоговых доходов

Прогноз доходов от уплаты акцизов рассчитан Управлением федерального казначейства с учетом дифференцированного норматива отчислений в местный бюджет от акцизов на автомобильный бензин, дизельное топливо, моторные масла для дизельных или карбюраторных (инжекторных) двигателей, производимые на территории Российской Федерации. Доля акцизов в общем объеме поступлений налоговых и неналоговых доходов бюджета МО МР «Сысольский» в 2020-2022 годах прогнозируется в размере 5,6%, 5,0%, 5,0%.

■ Акцизы по подакцизным товарам (тыс.руб)



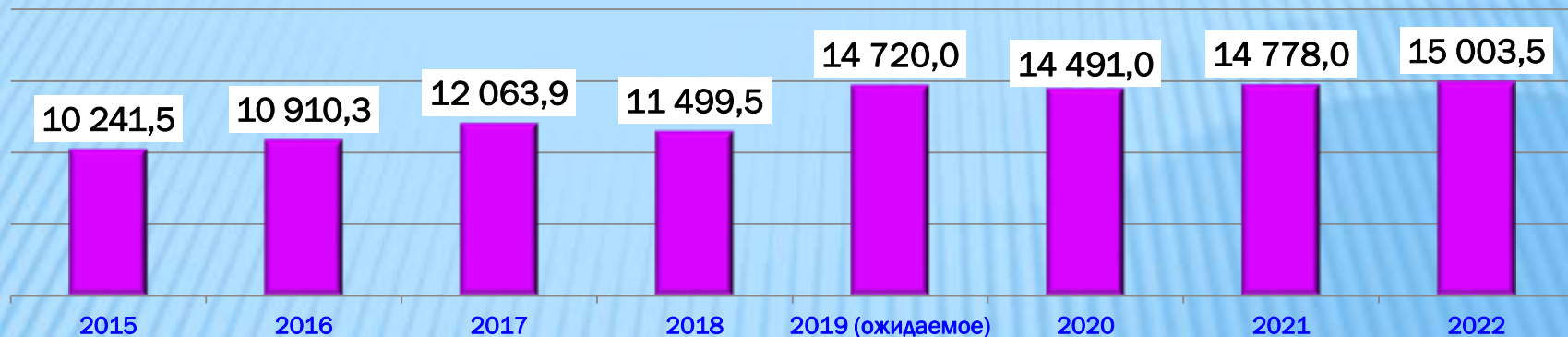


ДИНАМИКА ОСНОВНЫХ НАЛОГОВЫХ ДОХОДОВ

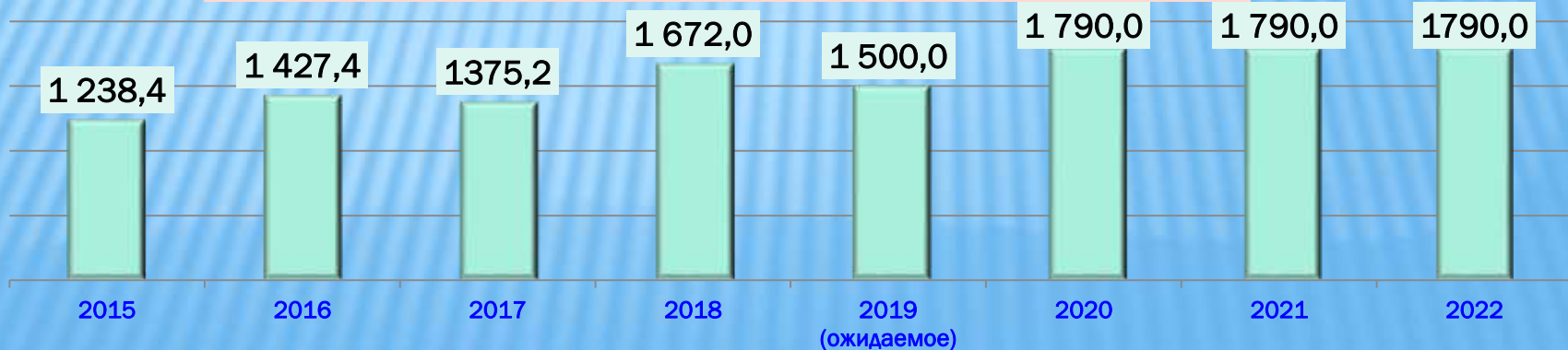
ТЫС.РУБ.



Налог на совокупный доход



Государственная пошлина

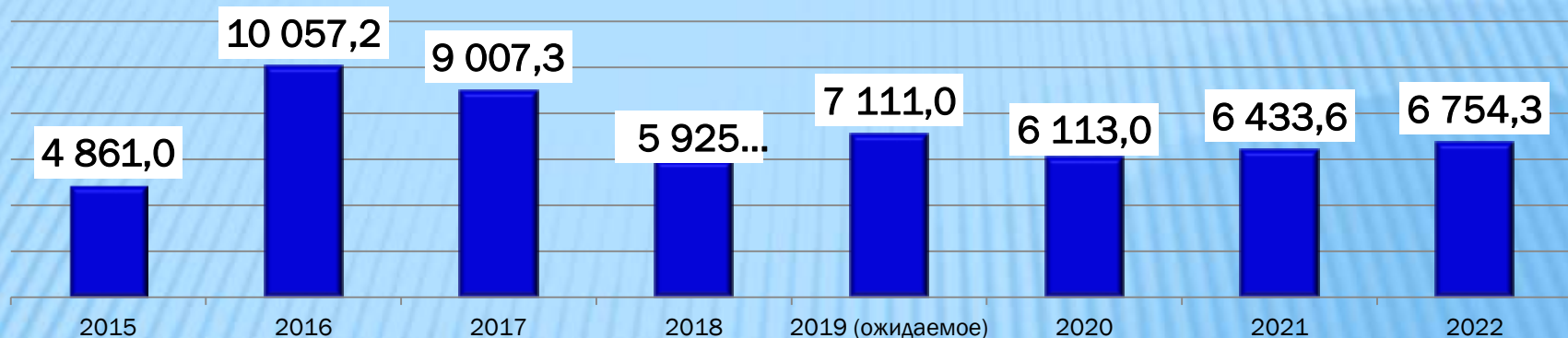




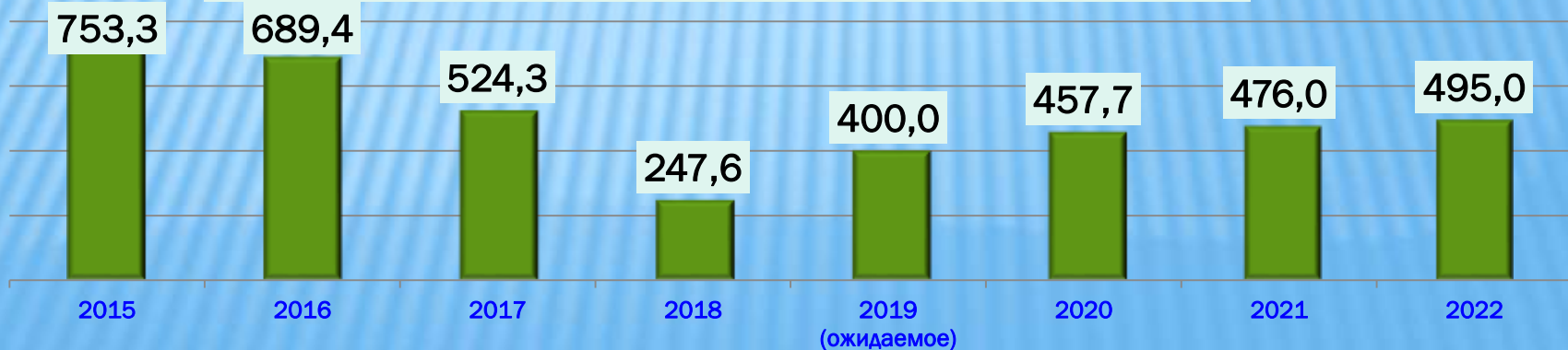
ДИНАМИКА ОСНОВНЫХ НЕНАЛОГОВЫХ ДОХОДОВ ТЫС.РУБ.



Аренда земли, имущества и иные доходы от использования имущества



Платежи при пользовании природными ресурсами

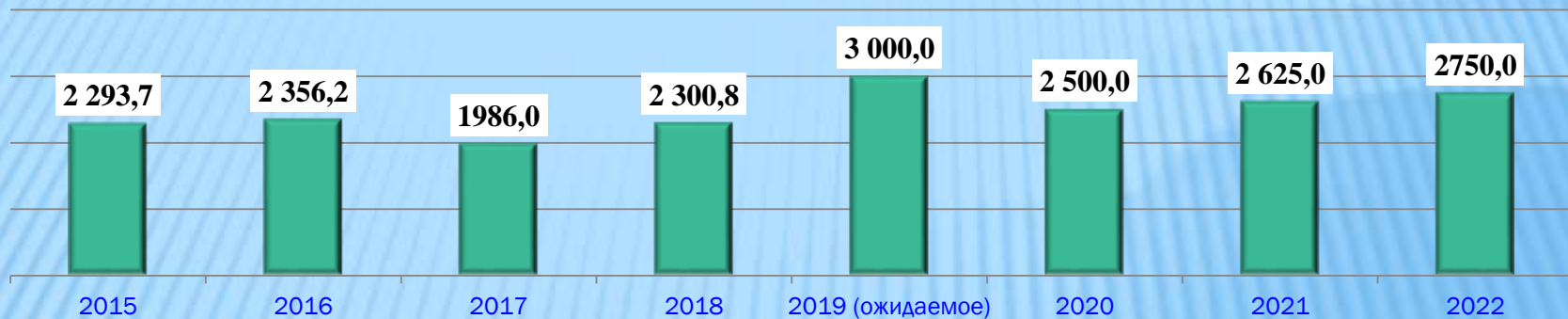




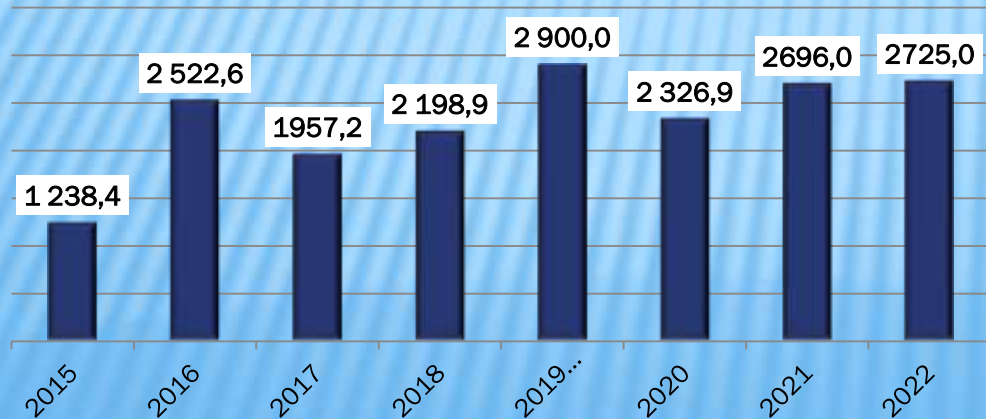
ДИНАМИКА ОСНОВНЫХ НЕНАЛОГОВЫХ ДОХОДОВ ТЫС.РУБ.



Доходы от оказания платных услуг (работ) и компенсация затрат государства



Штрафы



Доходы от продажи земли, имущества



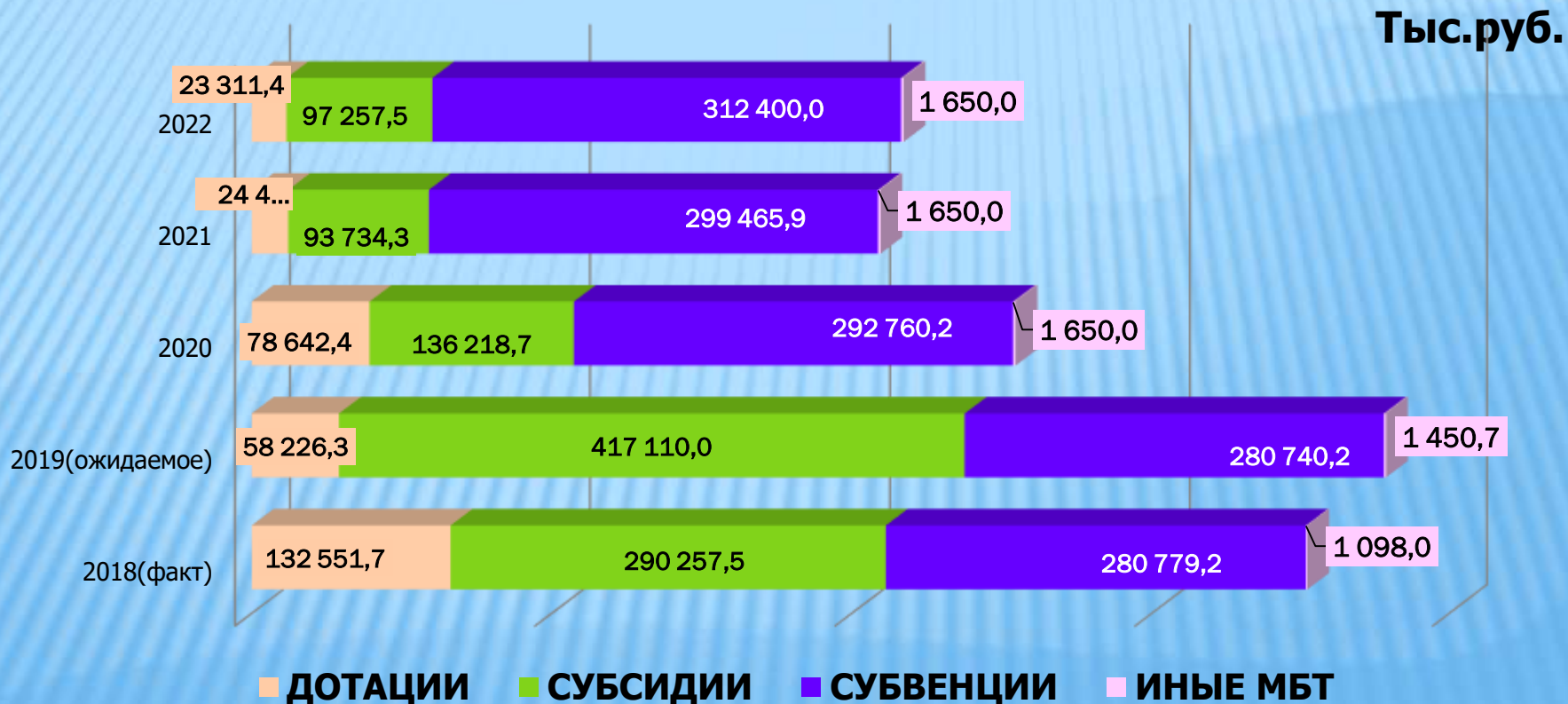


Прогнозный объем безвозмездных поступлений от других бюджетов бюджетной системы, тыс.руб.

№ п/п	Виды межбюджетных трансфертов	2018 г. (факт)	2019 г. (ожидаемое)	прогноз		
				2020 г.	2021 г.	2022 г.
1.	Безвозмездные поступления от других бюджетов бюджетной системы	710 673,7	757 527,2	509 271,3	419 275,8	434 618,9
1.1.	Дотации	132 551,7	58 226,3	78 642,4	24 425,6	23 311,4
1.2.	Субсидии	290 257,5	417 110,0	136 218,7	93 734,3	97 257,5
1.3.	Субвенции	280 779,2	280 740,2	292 760,2	299 465,9	312 400,0
1.4.	Иные межбюджетные трансферты	1 098,0	1 450,7	1 650,0	1 650,0	1 650,0



ПРОГНОЗ БЕЗВОЗМЕЗДНЫХ ПОСТУПЛЕНИЙ ОТ ДРУГИХ БЮДЖЕТОВ НА 2020 ГОД И ПЛАНОВЫЙ ПЕРИОД 2021-2022 ГОДОВ





Основной механизм реализации Стратегии МО МР «Сысольский»

1. Экономическое развитие

Муниципальная программа
«Развитие экономики»

Муниципальная программа
«Развитие транспортной системы»

3. Развитие системы муниципального управления

Муниципальная программа
«Развитие системы муниципального управления»

БЮДЖЕТ

4. Обеспечение безопасности жизнедеятельности населения

Муниципальная программа
«Безопасность жизнедеятельности населения»

Муниципальные программ
- «Культура»
- «Физическая культура и спорт»

Муниципальная программа «
«Жилье и жилищно-коммунальное хозяйство»


Муниципальная программа
«Развитие образования»

2. Социальное развитие



ДИНАМИКА РАСХОДОВ БЮДЖЕТА МО МР «СЫСОЛЬСКИЙ»


тыс. руб.





Расходы бюджета МО МР «Сысольский» в 2018-2022 годах в разрезе разделов, подразделов, тыс.рублей

Код	Наименование показателя	2018 г. (факт)	2019 г. (ожидаемое)	2020 г. (прогноз)	2021 г. (прогноз)	2022 г. (прогноз)
0100	ОБЩЕГОСУДАРСТВЕННЫЕ ВОПРОСЫ	52 167,2	59 879,7	70 443,1	79 301,8	82 722,6
0104	Функционирование Правительства Российской Федерации, высших исполнительных органов государственной власти субъектов Российской Федерации, местных администраций	39 900,8	45 769,3	52 360,4	56 049,5	59 364,3
0106	Обеспечение деятельности финансовых, налоговых и таможенных органов и органов финансового (финансово-бюджетного) надзора	8 398,2	8 534,6	11 134,0	14 666,0	14 666,0
0107	Обеспечение проведения выборов и референдумов	0,0	0,0	600,0	0,0	0,0
0111	Резервные фонды	0,0	0,0	100,0	0,0	0,0
0113	Другие общегосударственные вопросы	3 868,2	5 575,8	6 248,7	8 586,3	8 692,3
0200	НАЦИОНАЛЬНАЯ ОБОРОНА	1 298,1	1 349,4	1 523,0	1 529,0	1 557,0
0203	Мобилизационная и вневойсковая подготовка	1 298,1	1 349,4	1 523,0	1 529,0	1 557,0
0300	НАЦИОНАЛЬНАЯ БЕЗОПАСНОСТЬ И ПРАВООХРАНИТЕЛЬНАЯ ДЕЯТЕЛЬНОСТЬ	114,1	630,0	671,5	1 200,0	1 200,0
0309	Защита населения и территории от чрезвычайных ситуаций природного и техногенного характера, гражданская оборона	114,1	630,0	671,5	1 200,0	1 200,0
0400	НАЦИОНАЛЬНАЯ ЭКОНОМИКА	27 013,6	30 710,6	34 395,5	28 156,2	25 971,8
0405	Сельское хозяйство и рыболовство	0,0	579,0	114,4	0,0	0,0
0408	Транспорт	4 743,0	5 000,0	5 000,0	5 000,0	5 000,0
0409	Дорожное хозяйство (дорожные фонды)	21 799,5	20 743,9	28 914,0	18 488,4	17 752,9
0412	Другие вопросы в области национальной экономики	471,1	4 387,7	367,1	4 667,8	3 218,9
0500	ЖИЛИЩНО-КОММУНАЛЬНОЕ ХОЗЯЙСТВО	1 137,2	21 087,3	6 237,8	897,8	897,8
0501	Жилищное хозяйство	0,0	30,0	747,0	0,0	0,0
0502	Коммунальное хозяйство	330,1	20 795,1	200,0	0,0	0,0
0503	Благоустройство	807,1	262,2	5 290,8	897,8	897,8
0600	ОХРАНА ОКРУЖАЮЩЕЙ СРЕДЫ	219,6	400,0	200,0	0,0	0,0
0602	Сбор, удаление отходов и очистка сточных вод	219,6	400,0	200,0	0,0	0,0

	Наименование показателя	2018 г. (факт)	2019 г. (ожидаемое)	2020 г. (прогноз)	2021 г. (прогноз)	2022 г. (прогноз)
0700	ОБРАЗОВАНИЕ	655 748,2	737 789,7	403 682,8	418 343,0	433 870,4
0701	Дошкольное образование	128 727,8	122 349,3	114 992,3	121 047,1	124 013,2
0702	Общее образование	484 544,4	565 136,2	236 864,3	243 258,4	255 249,5
0703	Дополнительное образование детей	21 208,1	21 461,0	23 784,8	25 974,8	26 522,8
0707	Молодежная политика и оздоровление детей	1 429,9	5 043,2	3 438,5	3 438,5	3 438,5
0709	Другие вопросы в области образования	19 838,0	23 800,0	24 602,9	24 624,2	24 646,4
0800	КУЛЬТУРА, КИНЕМАТОГРАФИЯ	81 928,1	77 418,5	122 760,4	93 368,9	96 054,4
0801	Культура	63 728,6	58 087,8	100 199,3	70 586,7	73 279,8
0804	Другие вопросы в области культуры, кинематографии	18 199,5	19 330,7	22 561,1	22 782,2	22 774,6
1000	СОЦИАЛЬНАЯ ПОЛИТИКА	26 543,9	31 759,5	29 829,8	29 806,8	30 500,3
1001	Пенсионное обеспечение	4 354,4	3 700,0	4 600,0	5 000,0	5 000,0
1003	Социальное обеспечение населения	13 637,8	13 379,0	10 134,5	10 534,5	10 934,5
1004	Охрана семьи и детства	8 551,7	14 680,5	15 095,3	14 272,3	14 565,8
1100	ФИЗИЧЕСКАЯ КУЛЬТУРА И СПОРТ	13 893,4	15 549,9	17 416,0	17 350,5	17 514,2
1101	Физическая культура	6 567,6	7 583,4	8 572,7	8 410,5	8 426,9
1102	Массовый спорт	7 325,8	7 966,5	8 843,3	8 940,0	9 087,3
1300	ОБСЛУЖИВАНИЕ ГОСУДАРСТВЕННОГО И МУНИЦИПАЛЬНОГО ДОЛГА	2 428,2	1 660,0	1 341,0	780,0	260,0
1301	Обслуживание государственного внутреннего и муниципального долга	2 428,2	1 660,0	1 341,0	780,0	260,0
1400	МЕЖБЮДЖЕТНЫЕ ТРАНСФЕРТЫ ОБЩЕГО ХАРАКТЕРА БЮДЖЕТАМ СУБЪЕКТОВ РОССИЙСКОЙ ФЕДЕРАЦИИ И МУНИЦИПАЛЬНЫХ ОБРАЗОВАНИЙ	37 589,9	36 837,2	48 879,4	8 924,3	8 656,8
1401	Дотации на выравнивание бюджетной обеспеченности субъектов Российской Федерации и муниципальных образований	7 398,5	7 395,5	48 879,4	8 924,3	8 656,8
1402	Иные дотации	30 191,4	29 441,7	0,0	0,0	0,0
9900	Условно утверждаемые (утвержденные) расходы	-	-	-	7 230,0	14 920,0
9999	Условно утверждаемые (утвержденные) расходы	-	-	-	7 230,0	14 920,0
ИТОГО		900 081,5	1 015 071,8	737 380,3	686 888,3	714 125,3

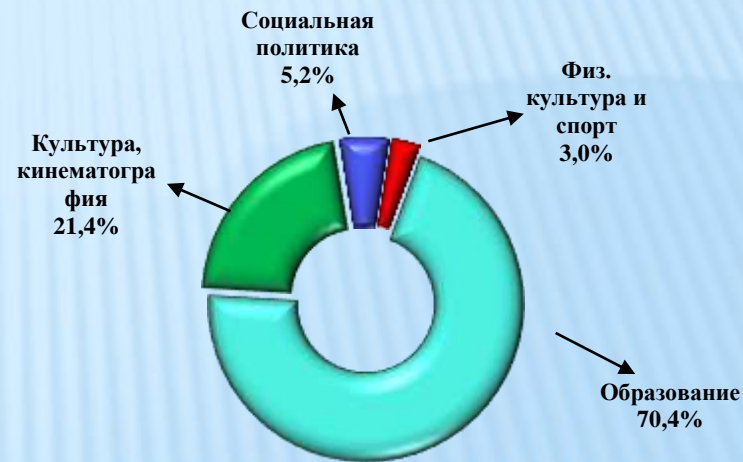


СТРУКТУРА РАСХОДОВ БЮДЖЕТА МО МР «СЫСОЛЬСКИЙ» НА 2020 ГОД

Расходы бюджета



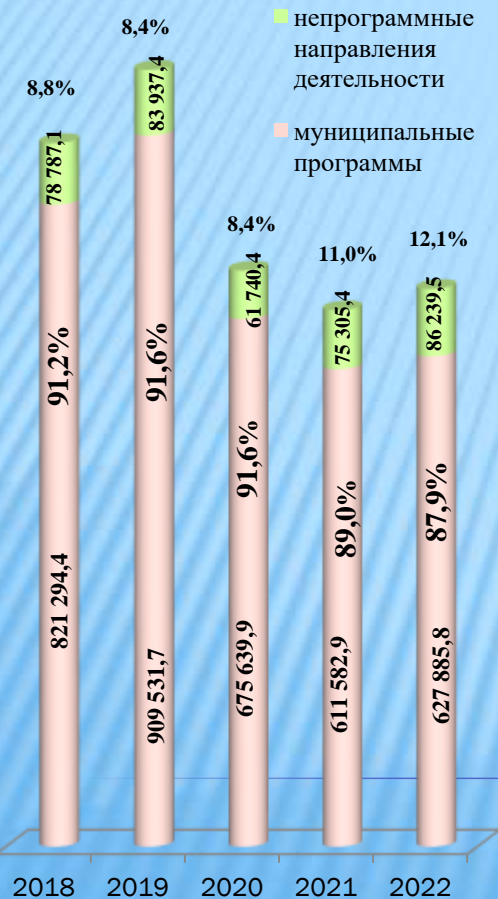
Расходы на социальную сферу



Расходы на социальную сферу к общему объему расходов составили – 77,7%



МУНИЦИПАЛЬНЫЕ ПРОГРАММЫ



Наименование муниципальной программы муниципального района «Сысольский»	Сумма, тыс.руб.				
	2018 г. (факт)	2019 г. (план*)	прогноз		
			2020 г.	2021г.	2022г.
01. «Развитие экономики»	1 045,1	2 489,7	328,8	250,0	250,0
02. «Развитие транспортной системы»	26 542,5	25 743,9	33 934,0	23 488,4	22 752,9
03. «Жилье и жилищно-коммунальное хозяйство»	989,7	23 683,1	6 827,5	4 417,8	2 968,9
04. «Развитие образования»	642 654,8	701 009,8	389 315,2	402 691,3	417 746,4
05. «Развитие культуры»	94 685,9	91 124,9	137 108,0	109 020,6	112 178,4
06. «Развитие физической культуры и спорта»	13 893,4	15 550,0	17 416,0	17 350,5	17 514,2
07. «Развитие системы муниципального управления»	18 355,3	18 365,2	62 024,4	25 490,3	24 802,8
08. «Безопасность жизнедеятельности населения»	114,1	630,0	671,5	1 200,0	1 200,0
09. «Развитие социальной сферы»	23 013,6	30 935,1	28 014,5	27 674,0	28 472,2
Непрограммное направление деятельности	78 787,1	83 937,4	61 740,4	75 305,4	86 239,5
Итого:	900 081,5	993 469,1	737 380,3	686 888,3	714 125,3

* в соответствии с Решением Совета муниципального образования муниципального района "Сысольский" от 21 декабря 2018 года № VI-40/225 "О бюджете муниципального образования муниципального района "Сысольский" на 2019 год и плановый период 2020 и 2021 годов" в редакции Решения от 26 сентября 2019 года № VI-40/225



«Развитие экономики»

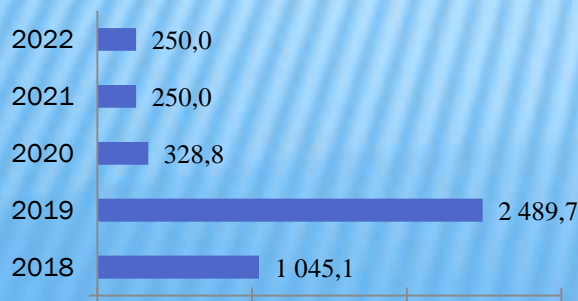
Утверждена постановлением Администрации муниципального района «Сысольский» от 24.12.2013г. № 12/1112

Цель - обеспечение устойчивого экономического развития муниципального района «Сысольский»

Финансирование программы в разрезе наиболее значимых основных мероприятий и в целом, тыс. рублей

	2018 г. (факт)	2019г. (план)	Прогноз		
			2020 г.	2021 г.	2022 г.
Организационная поддержка малого и среднего предпринимательства	0,0	10,0	0,0	0,0	0,0
Реализация Регионального проекта «Расширение доступа субъектов малого и среднего предпринимательства к финансовым ресурсам, в том числе к льготному финансированию» в т.ч.	0,0	1 900,7	214,4	250,0	250,0
- реализации народных проектов в сфере малого и среднего предпринимательства, прошедших отбор в рамках проекта «Народный бюджет»	0,0	640,0	114,4	0,0	0,0
Реализация народных проектов в сфере сельского хозяйства	376,1	579,0	114,4	0,0	0,0
Реализацию народных проектов в сфере занятости населения	669,0	0,0	0,0	0,0	0,0


финансирование программы, тыс.руб.



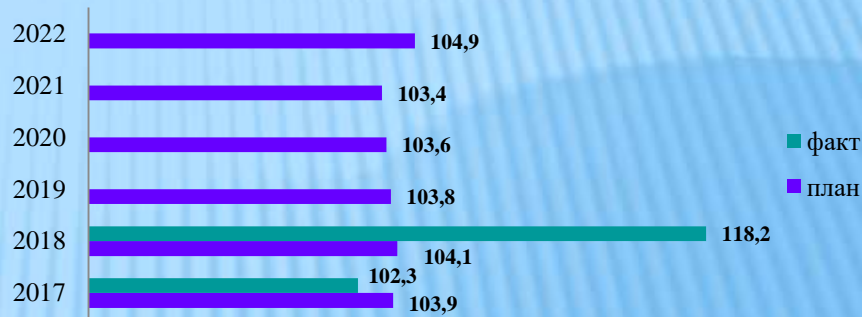


Основные целевые индикаторы и показатели программы:


Объем инвестиций в основной капитал в расчете на одного жителя Сысольского района, % к предыдущему году




Среднемесячная номинальная начисленная заработная плата и выплаты социального характера работников организаций и предприятий, % к предыдущему году



Количество субъектов малого и среднего предпринимательства в Сысольском районе, % к предыдущему году



Уровень зарегистрированной безработицы, %





«Развитие транспортной системы»

Утверждена постановлением Администрации муниципального района «Сысольский»

до 2016г. от 31.12.2014г. №12/1552§1


с 2016г. от 27.11.2015г. №11/1064

Цель – создание условий для предоставления качественных, безопасных и доступных транспортных услуг населению

Финансирование программы в разрезе наиболее значимых основных мероприятий и в целом, тыс. рублей

	2018г. (факт)	2019 г. (план)	Прогноз		
			2020г.	2021 г.	2022г.
Организация осуществления перевозок пассажиров и багажа автомобильным транспортом	4 743,0	5 000,0	5 000,0	5 000,0	5 000,0
Содержание, ремонт и капитальный ремонт автомобильных дорог общего пользования местного значения	16 048,1	18 825,5	17 364,3	18 488,4	17 752,9
Проведение работ по технической инвентаризации и государственной регистрации прав на автомобильные дороги общего пользования местного значения	367,0	0,0	0,0	0,0	0,0
Реализация народных проектов	668,0	1 012,4	113,0	0,0	0,0
Обеспечение обустройства и содержание техсредств организации дорожного движения на автомобильных дорогах общего пользования местного значения	4 706,4	896,0	1 700,0	0,0	0,0
Мероприятия, направленные на предупреждение детского дорожно-транспортного травматизма	10,0	10,0	20,0	0,0	0,0
Реализация регионального проекта «Дорожная сеть»	0,0	0,0	9 736,7	0,0	0,0

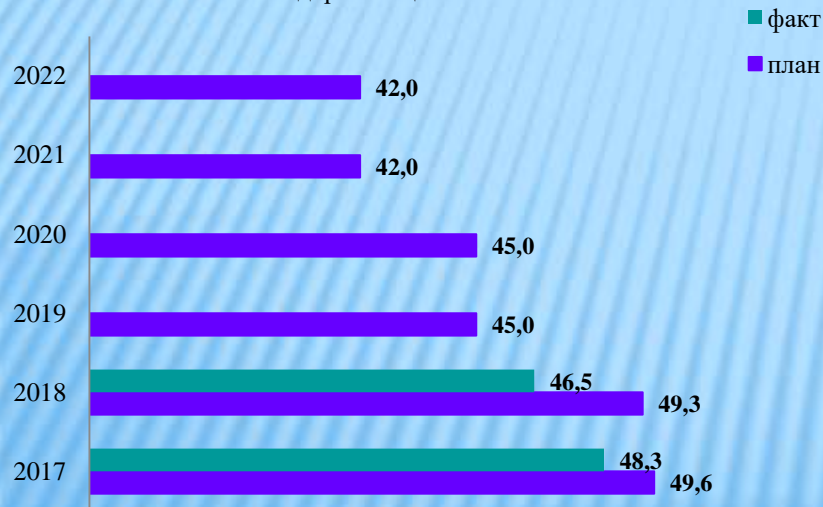
финансирование программы, тыс.руб.



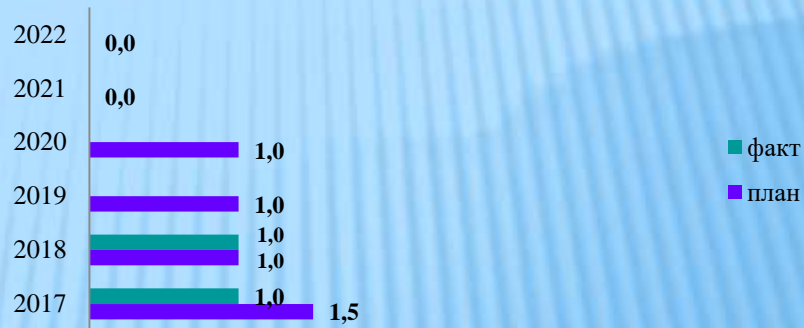


Основные целевые индикаторы и показатели программы:

Доля протяженности автомобильных дорог общего пользования местного значения муниципального района "Сысольский", не соответствующих нормативным требованиям к транспортно-эксплуатационным показателям, в общей протяженности автомобильных дорог общего пользования



Доля населения, проживающего в населенных пунктах, не имеющих регулярного автобусного сообщения с административным центром муниципального района, в общей численности населения муниципального района, %



Число лиц, погибших в дорожно-транспортных происшествиях, чел.





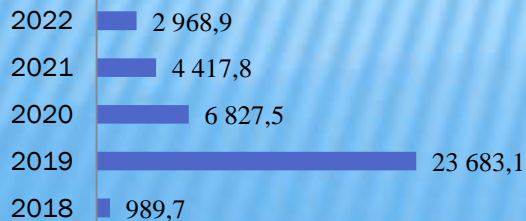
«Жилье и жилищно-коммунальное хозяйство»

Утверждена постановлением Администрации муниципального района «Сысольский» от 31.12.2014г. № 12/1571

Цель - обеспечение благоприятных условий проживания населения в Сысольском районе

Финансирование программы в разрезе наиболее значимых основных мероприятий и в целом, тыс. рублей	2018 г. (факт)	2019 г. (план)	Прогноз		
			2020 г.	2021 г.	2022 г.
Организация системы раздельного сбора ТКО	0,0	521,2	200,0	0,0	0,0
Строительство и ввод в эксплуатацию канализационных сооружений мощностью 50 куб.м. в сутки в с.Межадор Сысольского района	40,0	18 353,9	0,0	0,0	0,0
Межбюджетные трансферты на осуществление полномочий по утверждению генеральных планов поселений, по осуществлению муниципального жилищного фонда, жилищного контроля	22,0	11,0	747,0	0,0	0,0
Реконструкция межпоселенческого полигона ТБО в с.Визинга	219,6	400,0	200,0	0,0	0,0
Реализация малых (народных) проектов в сфере благоустройства	334,0	0,0	0,0	0,0	0,0
Межбюджетные трансферты на осуществление полномочий по организации в границах поселения водоснабжения населения, водоотведения	0,0	0,0	2 027,8	0,0	0,0
Газоснабжение и газификация населенных пунктов Сысольского района	290,1	1 920,0	100,0	2 968,9	2 968,9
Разработка и утверждение местных нормативов градостроительного планирования, ген.планов населенных пунктов и правил землепользования и застройки	84,0	2 477,0	52,7	1 448,9	0,0
Субсидии бюджетам сельских поселений на содержание сетей уличного освещения	0,0	0,0	3 500,0	0,0	0,0

финансирование программы, тыс.руб.





Основные целевые индикаторы и показатели программы:

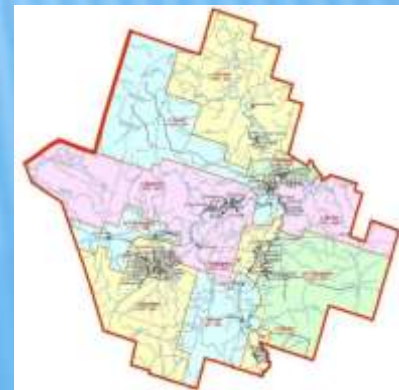
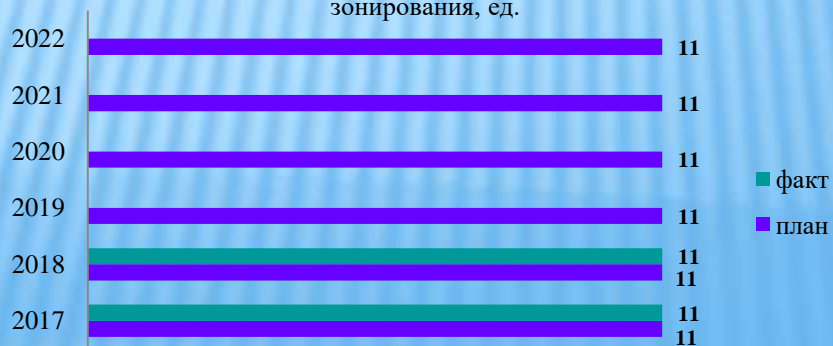
Количество граждан, переселенных из аварийного жилого фонда, чел.



Ввод в эксплуатацию канализационных очистных сооружений в с.Межадор Сысольского района, ед.



Количество муниципальных образований сельских поселений с утвержденными документами территориального планирования и градостроительного зонирования, ед.





«Развитие образования»


Утверждена постановлением Администрации муниципального района «Сысольский» от 31.12.2014г. № 12/1571

Цель - обеспечение благоприятных условий проживания населения в Сысольском районе

Финансирование программы в разрезе наиболее значимых основных мероприятий и в целом, тыс. рублей

	2018 г. (факт)	2019 г. (план)	Прогноз		
			2020 г.	2021 г.	2022 г.
Строительство и реконструкция организаций дошкольного и общего образования	253 606,4	295 682,6	3 219,0	0,0	0,0
Финансовое обеспечение предоставления мун. услуг дошкольного и общего образования	347 476,4	344 475,5	335 737,7	356 593,8	371 278,0
Финансовое обеспечение предоставления мун. услуг дополнительного образования	7 964,7	8 087,0	9 437,2	10 323,0	10 398,8
Организация питания обучающихся 1-4 классов	5 756,5	6 146,3	6 557,4	6 820,7	7 093,7
Обеспечение оздоровления, отдыха детей и трудоустройство подростков	1 312,2	4 571,0	3 025,5	3 025,5	3 025,5
Пропаганда здорового образа жизни и стимулирование активного участия в общественной жизни среди молодежи, военно-патриотические, спортивно-массовые мероприятия для молодежи допризывного возраста	115,0	257,0	300,0	300,0	300,0
Развитие системы оценки качества общего образования, инновационного опыта работы, этнокультурного образования в образовательных организациях, содействие успешной социализации обучающихся и воспитанников	207,7	403,0	295,0	295,0	295,0
Ремонт, капитальный ремонт, укрепление МТБ и создание безопасных условий пребывания	5 698,4	13 775,6	3 635,6	0,0	0,0
Реализация народных проектов в сфере образования	353,6	608,0	202,0	0,0	0,0
Создание современных безопасных условий в образовательных организациях для маломобильных групп населения и обеспечение бесплатным питанием обучающихся с ограниченными возможностями здоровья	325,9	1 040,2	2 302,9	709,0	709,0
Обеспечение деятельности подведомственных учреждений сферы образования, руководство и управление в сфере установленных функций органов местного самоуправления	19 838,0	24 112,0	24 602,9	24 624,2	24 646,4
Реализация Регионального проекта «Современная школа»	0,0	1 851,6	0,0	0,0	0,0

финансирование программы, тыс.руб.



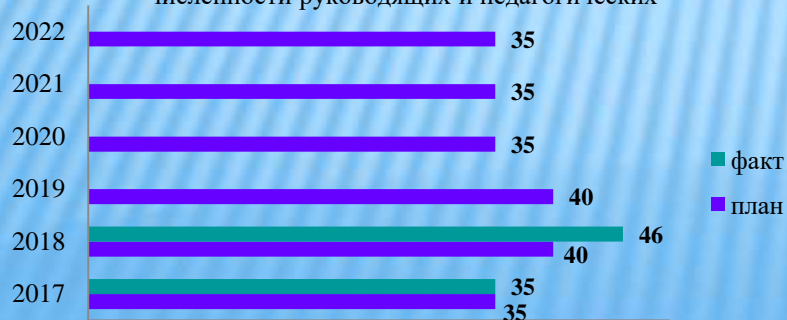


Основные целевые индикаторы и показатели программы:

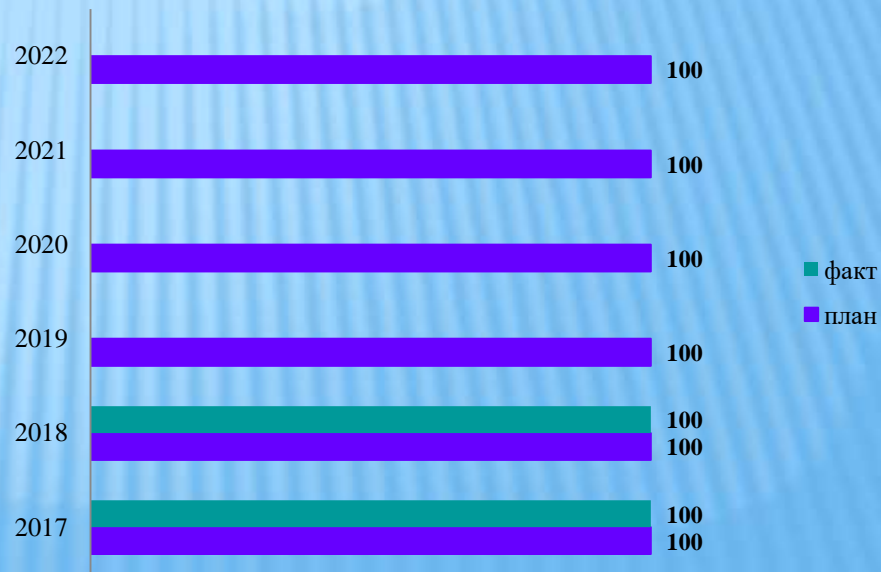
Удельный вес населения в возрасте 5 - 18 лет,
зачисленного общим образованием, в общей численности
населения в возрасте 5 - 18 лет, %



Удельный вес численности руководящих и педагогических работников организаций дошкольного, общего и дополнительного образования детей, прошедших повышение квалификации или профессиональную переподготовку, в общей численности руководящих и педагогических



Доступность дошкольного образования (отношение численности детей 0 - 7 лет, которым предоставлена возможность получать услуги дошкольного образования, к численности детей в возрасте 0 - 7 лет, скорректированной на численность детей в возрасте 0 - 7 лет, о





«Развитие культуры»


Утверждена постановлением Администрации муниципального района «Сысольский» от 31.12.2014г. № 12/1549

Цель – развитие культурного потенциала Сысольского района

Финансирование программы в разрезе наиболее значимых основных мероприятий и в целом, тыс. рублей

	2018 г. (факт)	2019 г. (план)	Прогноз		
			2020 г.	2021 г.	2022 г.
Строительство, реконструкция, ремонт, капитальный ремонт, обновление МТБ, приобретение специального оборудования, музыкальных инструментов, обеспечение первичных мер пожарной безопасности муниципальных учреждений сферы культуры и организаций доп.образования детей в сфере культуры	3 009,7	1 570,8	1 200,0	4 000,0	4 500,0
Сохранение и развитие государственных языков Республики Коми	0,0	685,0	860,0	931,6	743,3
Оказание муниципальных услуг (выполнение работ) библиотеками	11 835,4	11 396,6	11 138,2	12 950,1	13 424,0
Комплектование книжных (документных) фондов библиотек	53,3	101,9	30,0	30,0	30,0
Оказание муниципальных услуг (выполнение работ) музеями	4 424,8	4 699,7	4 415,7	4 590,1	4 775,6
Реализация Регионального проекта "Культурная среда"	0,0	0,0	40 823,3	0,0	0,0
Реализация народных проектов в сфере культура и в области этнокультурного развития народов, проживающих на тер.РК	626,7	896,1	170,0	170,0	170,0
Оказание муниципальных услуг (выполнение работ) учреждениями культурно-досугового типа, кинопоказа	43 212,6	38 564,2	41 342,1	47 694,9	49 416,9
Оказание муниципальных услуг (выполнение работ) ДШИ	13 093,4	13 699,8	14 327,6	15 631,7	16 104,0
Обеспечение деятельности подведомственных учреждений сферы образования, руководство и управление в сфере установленных функций органов местного самоуправления	18 199,5	19 330,7	22 561,1	22 782,2	22 774,6
Стимулирование и популяризация творческой деятельности населения муниципального района «Сысольский»	56,0	75,0	140,0	140,0	140,0
Повышение квалификации и профкомпетентности специалистов муниципальных учреждений сферы культура	24,5	55,0	100,0	100,0	100,0
Поддержка муниципальных учреждений культуры, поддержка лучших работников муниципальных учреждений культуры; поддержка мероприятий, направленных на развитие туризма	150,0	50,0	0,0	0,0	0,0

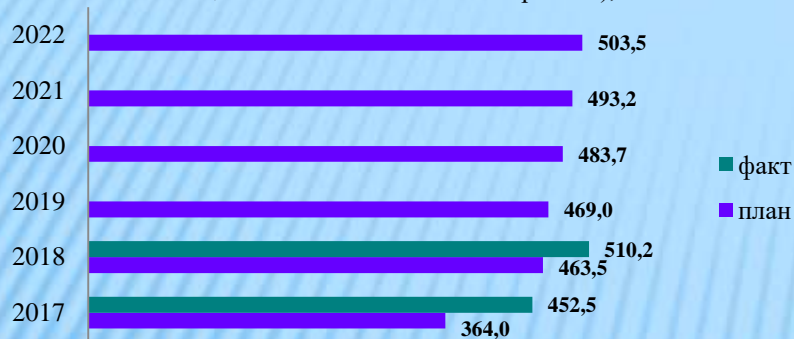
финансирование программы, тыс.руб.





Основные целевые индикаторы и показатели программы:


Удельный вес населения, участвующего в платных культурно-досуговых мероприятиях, проводимых муниципальными учреждениями культуры (процент от общей численности населения района), %



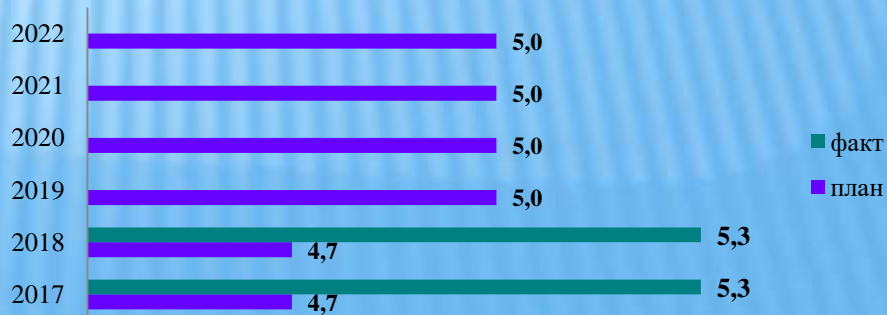
Охват населения библиотечным обслуживанием (процент от общей численности населения района), %



Рост посещений учреждений культуры к уровню 2013 года, %



Доля детей, привлекаемых к участию в творческих мероприятиях, от общего числа детей, %






«Физическая культура и спорт»

Утверждена постановлением Администрации муниципального района «Сысольский» от 24.12.2013г. № 12/1113

Цель – Совершенствование системы физической культуры и спорта, создание благоприятных условий для развития массовой физической культуры и спорта

Финансирование программы в разрезе наиболее значимых основных мероприятий и в целом, тыс. рублей

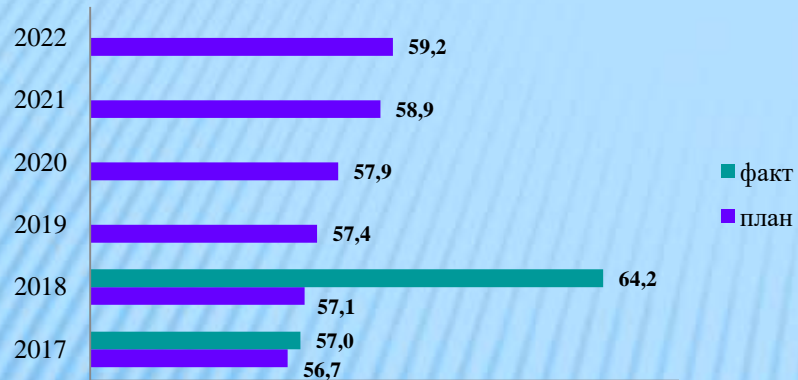
	2018 г. (факт)	2019 г. (план)	Прогноз		
			2020г.	2021г.	2022г.
Реализация народных проектов в сфере физической культуры и спорта	327,5	339,1	102,0	0,0	0,0
Ремонт, капитальный ремонт, укрепление материально-технической базы учреждений физкультурно-спортивной направленности и создание современных безопасных условий на объектах физ.культуры и спорта для маломобильных групп населения	941,6	130,0	368,0	215,4	200,0
Оказание муниципальных услуг (выполнение работ) учреждениями физкультурно-спортивной направленности	5 306,1	6 154,3	7 155,0	7 269,2	7 440,9
Расходы на содержание муниципального учреждения «Спортивная школа» с.Визинга	6 841,8	7 916,5	8 793,3	8 889,9	9 037,3
Пропаганда и популяризация физической культуры и спорта среди жителей Сысольского района	11,8	40,0	30,0	25,0	25,0
Организация, проведение официальных физкультурно-оздоровительных и спортивных мероприятий для населения, в том числе для лиц с ограниченными возможностями здоровья района	161,4	400,0	379,8	370,0	330,0
Организация, проведение официальных муниципальных соревнований для выявления перспективных и талантливых спортсменов, а также обеспечение участия спортсменов в межмуниципальных и республиканских соревнованиях	150,0	400,0	369,9	365,0	315,0
Организация мероприятий по стимулированию спортсменов за высокие спортивные результаты	130,0	120,0	150,0	150,0	100,0
Реализация поэтапного внедрения Всероссийского физкультурно-спортивного комплекса «Готов к труду и обороне»	23,2	25,0	50,5	49,0	49,0
Организация тестирования населения по выполнению видов испытания Всероссийского физкультурно-спортивного комплекса «Готов к труду и обороне» (ГТО)	0,0	25,0	17,5	17,0	17,0






Основные целевые индикаторы и показатели программы:

Обеспеченность спортивными сооружениями в муниципальном районе «Сысольский», %



Удельный вес населения, систематически занимающегося физической культурой и спортом в муниципальном районе "Сысольский", %





«Развитие системы муниципального управления»

Утверждена постановлением Администрации муниципального района «Сысольский»

до 2015г. от 23.12.2013г. №12/1109


с 2015г. от 31.12.2014г. №12/1554§2

Цель – совершенствование муниципального управления

Финансирование программы в разрезе наиболее значимых основных мероприятий и в целом, тыс. рублей

	2018 г. (факт)	2019 г. (план)	Прогноз		
			2020г.	2021г.	2022г.
Выравнивание бюджетной обеспеченности сельских поселений на территории муниципального района "Сысольский"	7 398,5	7 395,5	48 879,4	8 924,3	8 656,8
Обслуживание муниципального долга	2 428,2	1 660,0	1 341,0	780,0	260,0
Руководство и управление в сфере установленных функций органов местного самоуправления	8 039,9	8 659,7	11 134,0	14 666,0	14 666,0
Организация обучения лиц, замещающих должности в органах местного самоуправления и лиц, включенных в резерв управленческих кадров	0,0	0,0	0,0	0,0	0,0
Поддержка актуального состояния портала администрации муниципального района "Сысольский" и сайтов муниципальных учреждений	0,0	0,0	0,0	0,0	0,0
Создание и развитие муниципальных информационных систем на основе обеспечения их совместимости и взаимодействия с государственными информационными системами	45,4	50,0	20,0	20,0	20,0
Обеспечение безопасности информационных ресурсов и модернизация рабочих мест специалистов администрации	94,2	0,0	150,0	0,0	100,0
Организация технической инвентаризации и паспортизации объектов недвижимого имущества	7,0	100,0	150,0	300,0	300,0
Проведение кадастровых работ для обеспечения кадастровыми паспортами земельных участков	303,0	400,0	200,0	500,0	500,0
Организация работ по проведению экспертизы и оценки рыночной стоимости имущества	39,1	100,0	150,0	300,0	300,0
Создание современных безопасных условий на объектах муниципальной собственности для маломобильных групп населения	0,0	0,0	0,0	0,0	0,0

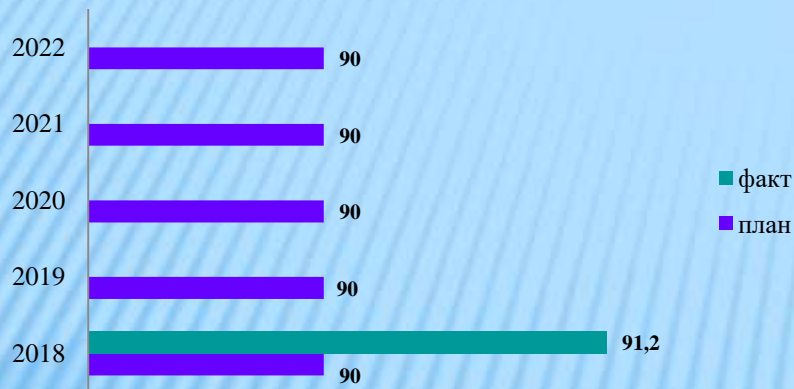
финансирование программы, тыс.руб.






Основные целевые индикаторы и показатели программы:

Удельный вес расходов бюджета МО МР
"Сысольский", представленных в виде муниципальных
программ, %



Удельный вес земельных участков, на которые
зарегистрировано право собственности по отношению к
общему количеству земельных участков, находящихся под
объектами собственности, %





«Безопасность жизнедеятельности населения»

Утверждена постановлением Администрации муниципального района «Сысольский»

до 2017 г. от 18.12.2013г. № 12/1090

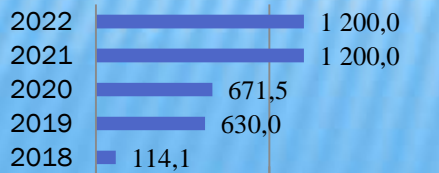
с 2017 г. от 30.12.2016г. №12/1089

Цель – обеспечение безопасности жизнедеятельности населения на территории муниципального района «Сысольский»

Финансирование программы в разрезе наиболее значимых основных мероприятий и в целом, тыс. рублей

	2018 г. (факт)	2019 г. (план)	Прогноз		
			2020г.	2021г.	2022 г.
Межбюджетные трансферты на осуществление полномочий по предупреждению чрезвычайных ситуаций в границах поселений, по обеспечению безопасности людей на водных объектах, охране их жизни и здоровья, на создание условий для массового отдыха жителей поселения и орг-ция обустройства мест массового отдыха населения	0,0	0,0	421,5	0,0	0,0
Организация мероприятий по профилактике несчастных случаев на водных объектах, по эффективному использованию сил и средств для обеспечения безопасности людей на водных объектах, охране их жизни и здоровья	0,0	0,0	0,0	0,0	0,0
Создание и оснащение пунктов временного размещения пострадавшего населения в результате чрезвычайных ситуаций	0,0	0,0	50,0	200,0	200,0
Организация и обеспечение эффективной работы органов управления, сил и средств Сысольского звена Коми республиканской подсистемы РСЧС и гражданской обороны по защите населения и территорий МР "Сысольский" от чрезвычайных ситуаций природного, техногенного и военного характера	0,0	530,0	50,0	500,0	500,0
Развитие и совершенствование системы уличного видеонаблюдения	68,7	50,0	100,0	300,0	300,0
Организация охраны общественного порядка добровольными народными дружинами	45,4	50,0	50,0	200,0	200,0

финансирование программы, тыс.руб.





Основные целевые индикаторы и показатели программы:

Выполнение ежегодного Плана основных мероприятий МР "Сысольский" в области гражданской обороны, предупреждения и ликвидации чрезвычайных ситуаций, обеспечения пожарной безопасности и безопасности людей на водных объектах (да, нет)

	план	факт
2018	да	да
2019	да	да
2020	да	
2021	да	
2022	да	



Снижение количества правонарушений совершенных на улице и в быту, в местах массового пребывания и отдыха граждан, недопущение проявлений терроризма и экстремизма на территории района (да, нет)

	план	факт
2018	да	да
2019	да	да
2020	да	
2021	да	
2022	да	





«Развитие социальной сферы»

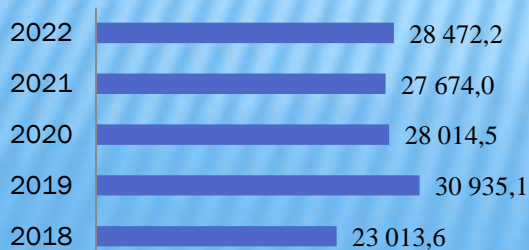
Утверждена постановлением Администрации муниципального района «Сысольский» от 31.12.2014г. № 12/1551

Цель – повышение социальной защищенности и состояния здоровья населения Сысольского района

Финансирование программы в разрезе наиболее значимых основных мероприятий и в целом, тыс. рублей

	2018 г. (факт)	2019 г. (план)	Прогноз		
			2020г.	2021г.	2022г.
Реализация мероприятий в области социальной политики	369,8	501,6	0,0	0,0	0,0
Реализация Постановления администрации МР "Сысольский" "О социальных выплатах на оказание единовременной материальной помощи гражданам, оказавшимся по не зависящим от них обстоятельствам в тяжелом материальном положении"	58,0	100,0	0,0	0,0	0,0
Компенсация родителям (законным представителям) платы за присмотр и уход за детьми	3 036,0	4 054,5	5 694,5	5 934,1	6 227,6
Реализация распоряжений администрации района (юбилейные даты коллективов, орг-ций, граждан, поч. грамот и подарков к ним)	18,4	30,0	0,0	0,0	0,0
Предоставление мер социальной поддержки специалистам муниципальных учреждений	9 070,8	9 649,0	9 300,0	9 700,0	10 100,0
Обеспечение жильем отдельных категорий граждан, установленных федеральными законами от 12 января 1995 года № 5-ФЗ "О ветеранах" и от 24 ноября 1995 года № 181-ФЗ "О социальной защите инвалидов в Российской Федерации"	1 669,0	1 669,0	834,5	834,5	834,5
Предоставление молодым семьям – участникам программы соц. выплат на приобретение жилья или строительство жилого дома	2 840,0	1 961,0	900,0	900,0	900,0
Приобретение в муниципальную собственность жилых помещений для обеспечения детей сирот и детей, оставшихся без попечения родителей, жилыми помещениями муниципального специализированного жилищного фонда	5 515,7	10 626,0	8 500,8	7 438,2	7 438,2
Финансовая поддержка социально ориентированных некоммерческих организаций, ТОС, осуществляющих деятельность на территории Сысольского района в соответствии с приоритетными направлениями, определенными администрацией района	180,0	477,0	100,0	100,0	100,0
Обеспечение реализации мероприятий программы	255,9	1 867,0	2 684,7	2 767,2	2 871,9

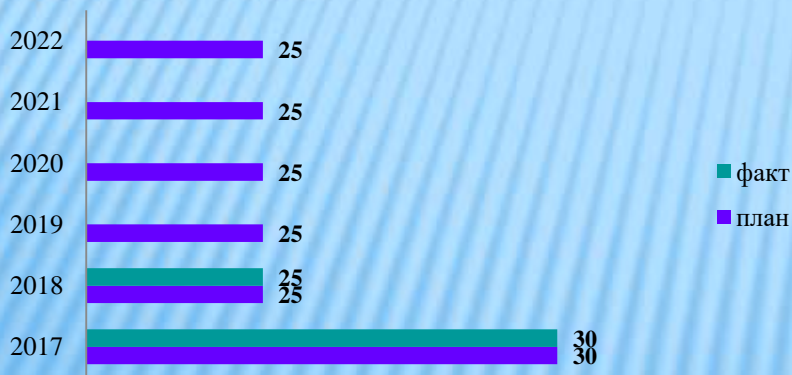
финансирование программы, тыс.руб.






Основные целевые индикаторы и показатели программы:


Доля отдельных категорий граждан, получивших социальную поддержку, к общему количеству граждан, обратившихся и имеющих право на получение данной поддержки, %



Коэффициент рождаемости населения (на 1 000 человек населения)



Коэффициент смертности населения (на 1 000 человек населения)





Непрограммная составляющая расходов бюджета МО МР «Сысольский»

Финансирование основных непрограммных расходов, тыс. руб.

	2018 г. (факт)	2019 г. (план)	прогноз		
			2020 г.	2021 г.	2022 г.
Руководство и управление в сфере установленных функций (центральный аппарат, руководитель администрации, руководитель контрольно-ревизионной комиссии)	39 852,6	45 253,9	49 423,4	53 177,3	56 236,6
Прочие выплаты по обязательствам органа местного самоуправления	40,3	60,0	90,0	240,0	240,0
Содержание имущества, находящегося в казне	1 135,9	1 887,1	1 960,0	4 950,0	5 050,0
Реализация функций Совета	90,0	100,0	100,0	100,0	100,0
Исполнение судебных актов по обязательствам органа местного самоуправления	156,6	180,0	250,0	600,0	600,0
Представительские и иные расходы	55,9	200,0	640,0	1 280,0	1 280,0
Доплаты к пенсиям муниципальных служащих	4 354,5	3 700,0	4 600,0	5 000,0	5 000,0
Дотации на поддержку мер по обеспечению сбалансированности местных бюджетов	30 191,4	29 441,7	0,0	0,0	0,0
Резервный фонд	0,0	0,0	100,0	0,0	0,0
Субвенции на осуществление полномочий по отлову и содержанию безнадзорных животных	139,6	323,0	965,9	967,9	970,5
Субвенции на осуществление полномочий по гос.регистрации актов гражданского состояния	66,8	0,0	0,0	0,0	0,0
Субвенции на осуществление первичного воинского учета на территориях, где отсутствуют военные комиссариаты	1 298,1	1 349,4	1 523,0	1 529,0	1 557,0
Другие общегосударственные расходы, проведение выборов, условно утвержденные расходы	1 405,4	212,3	1 195,1	7 461,2	15 205,4
Межбюджетные трансферты на осуществление полномочий по организации в границах поселения электро-, тепло-, газо- и водоснабжения населения, по организации ритуальных услуг и содержанию мест захоронения.	0,0	1 230,0	893,0	0,0	0,0

Финансирование непрограммных направлений деятельности, тыс.руб.





Основные направления инвестиционной политики МО МР «Сысольский» на 2020 год

Объекты	Местный бюджет	Республиканский бюджет	Федеральный бюджет	тыс.руб.
				Итого
Строительство средней общеобразовательной школы на 501 место в с. Визинга	719,0	0,0	0,0	719,0
Строительство средней общеобразовательной школы с. Пыёлдино	2 500,0	0,0	0,0	2 500,0
Строительство социокультурного центра в д. Горьковская Сысольского района	3 000,0	37 823,3	0,0	40 823,3
Итого	6 219,0	37 823,3	0,0	44 042,3



ПЕРЕЧЕНЬ ПРОЕКТОВ «НАРОДНЫЙ БЮДЖЕТ», ПЛАНИРУЕМЫХ К РЕАЛИЗАЦИИ НА ТЕРРИТОРИИ СЫСОЛЬСКОГО РАЙОНА В 2020 ГОДУ

Направление проекта	Наименование проекта	на 2020 год, тыс.руб.			
		местный бюджет	Республиканский бюджет	Население	всего
Реализация народных проектов в сфере физической культуры и спорта, прошедших отбор в рамках проекта «Народный бюджет»	Установка уличных тренажеров в м. Озыншор	34,0	300,0	4,0	338,0
	Установка уличных тренажеров пст.Визиндор	34,0	300,0	5,0	339,0
	Крытый спортивный тренажерный комплекс м. Вичкодор	34,0	300,0	4,4	338,4
Реализация народных проектов в сфере образования, прошедших отбор в рамках проекта «Народный бюджет»	Замена окон ПВХ в МДОУ № 10 с. Визинга	68,0	600,0	8,0	676,0
	Замена окон ПВХ в МБДОУ «Детский сад» с. Межадор	67,0	600,0	7,0	674,0
	Замена окон ПВХ в МБОУ «ООШ имени И.П.Морозова» с.Межадо	67,0	600,0	6,9	673,9



ПЕРЕЧЕНЬ ПРОЕКТОВ «НАРОДНЫЙ БЮДЖЕТ», ПЛАНИРУЕМЫХ К РЕАЛИЗАЦИИ НА ТЕРРИТОРИИ СЫСОЛЬСКОГО РАЙОНА В 2020 ГОДУ

(ПРОДОЛЖЕНИЕ)

Направление проекта	Наименование проекта	на 2020 год, тыс.руб.			
		местный бюджет	Республиканский бюджет	Население	всего
Реализация народных проектов в сфере культуры, прошедших отбор в рамках проекта «Народный бюджет»	Реставрация фасада здания музея истории и культуры Сысольского района	68,0	600,0	10,0	678,0
	Ремонт здания Дома культуры с.Межадор	68,0	600,0	6,0	674,0
Реализация народных проектов, прошедших отбор в рамках проекта «Народный бюджет», в области этнокультурного развития народов, проживающих на территории Республики Коми	«Гажа валяй» - народно-обрядовый праздник на Сыsole, который содействует сохранению коми традиционной культуры» с. Визинга	34,0	300,0	3,5	337,5



ПЕРЕЧЕНЬ ПРОЕКТОВ «НАРОДНЫЙ БЮДЖЕТ», ПЛАНИРУЕМЫХ К РЕАЛИЗАЦИИ НА ТЕРРИТОРИИ СЫСОЛЬСКОГО РАЙОНА В 2020 ГОДУ

(ПРОДОЛЖЕНИЕ)

Направление проекта	Наименование проекта	на 2020 год, тыс.руб.			
		местный бюджет	Республиканский бюджет	Население	всего
Реализация народных проектов в сфере дорожной деятельности, прошедших отбор в рамках проекта «Народный бюджет»	Ремонт автомобильной дороги общего пользования местного значения «Объездная 2» по пос. Первомайский	34,0	300,0	3,34	337,34
	Ремонт участка автомобильной дороги общего пользования местного значения «По д. Слобода»	45,0	400,0	4,5	449,5
	Восстановление дорожного покрытия на проезде к дворовым территориям многоквартирных домов с.Межадор	34,0	300,0	4,0	338,0
Реализацию народных проектов по обустройству источников холодного водоснабжения, прошедших отбор в рамках проекта «Народный бюджет»	Строительство распределительной водопроводной сети по ул. Кооперативная, с. Визинга	56,0	500,0	684,0	1 240,0
	Переустройство водопроводной сети с.Куратово	56,0	500,0	5,2	561,7



ПЕРЕЧЕНЬ ПРОЕКТОВ «НАРОДНЫЙ БЮДЖЕТ», ПЛАНИРУЕМЫХ К РЕАЛИЗАЦИИ НА ТЕРРИТОРИИ СЫСОЛЬСКОГО РАЙОНА В 2020 ГОДУ

(ПРОДОЛЖЕНИЕ)

Направление проекта	Наименование проекта	на 2020 год, тыс.руб.			
		местный бюджет	Республиканский бюджет	Население	всего
Реализация народных проектов сфере агропромышленного комплекса, прошедших отбор в рамках проекта «Народный бюджет»	Обустройство канализации и очистных сооружений с учетом приобретения соответствующего оборудования в убойный цех ООО «Межадорское» сельского поселения «Межадор»	114,4	800,0	Население-0,0 ООО «Межадорское» – 228,8	1 143,2
Реализация народных проектов в сфере малого и среднего предпринимательства	Приобретение оборудования для общественной прачечной с.Визинга	114,4	800,0	Население-0,0 ИП Махарадзе Джамбул Семенович – 228,8	1 143,2
В проекте бюджета на 2020 год запланированы средства местного бюджета		927,8			



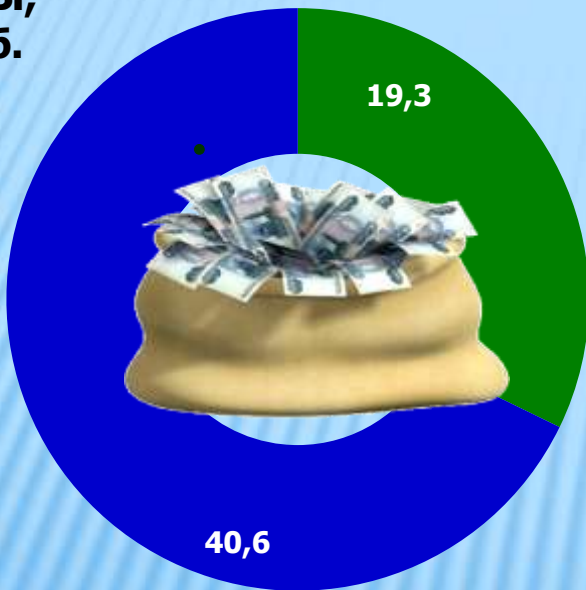
ДОХОДЫ И РАСХОДЫ БЮДЖЕТА МО МР «СЫСОЛЬСКИЙ» НА 2020 ГОД НА 1 ЖИТЕЛЯ

Численность населения – 12 541 чел.

Доходы на 1 жителя – 59,9 тыс.руб.

Расходы на 1 жителя – 58,8 тыс.руб.

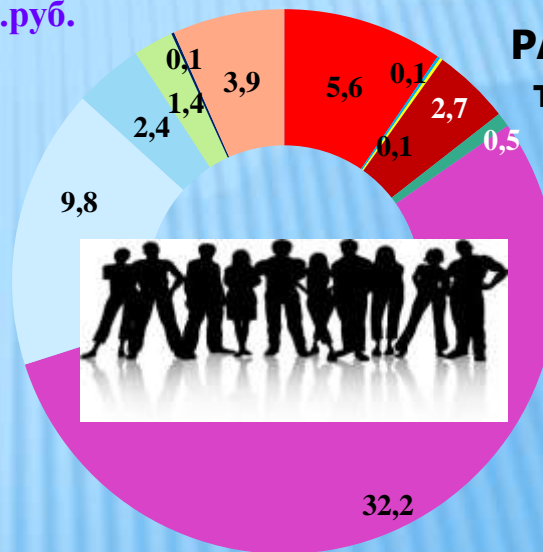
**ДОХОДЫ,
тыс.руб.**



■ собственные доходы

■ финансовая помощь от бюджетов других уровней

**РАСХОДЫ,
тыс.руб.**



- общегосударственные вопросы
- Национальная безопасность
- жильщно-коммунальное хозяйство
- культура, кинематография
- физическая культура и спорт
- мбт
- национальная оборона
- национальная экономика
- образование
- социальная политика
- обслуживание мун.долга



ИНФОРМАЦИЯ О ПРИНЦИПАХ РАСПРЕДЕЛЕНИЯ МЕЖБЮДЖЕТНЫХ ТРАНСФЕРТОВ МЕЖДУ ПОСЕЛЕНИЯМИ МУНИЦИПАЛЬНОГО ОБРАЗОВАНИЯ

Дотации

- исходя из численности населения
- исходя из уровня бюджетной обеспеченности населения

Прочие межбюджетные трансферты

- исходя из потребности (учитывая фактические расходы)
- исходя из финансовых возможностей ОМС поселений



ДОТАЦИЯ БЮДЖЕТАМ СЕЛЬСКИХ ПОСЕЛЕНИЙ НА ВЫРАВНИВАНИЕ БЮДЖЕТНОЙ ОБЕСПЕЧЕННОСТИ В 2020 ГОДУ

Администрации сельских поселений	2020 год (тыс.руб.)	Удельный вес, %
Администрация поселения «Визинга»	9 108,3	18,6
Администрация поселения «Визиндор»	3 829,0	7,8
Администрация поселения «Вотча»	3 239,0	6,6
Администрация поселения «Гагшор»	4 291,0	8,8
Администрация поселения «Заозерье»	4 545,0	9,3
Администрация поселения «Куниб»	4 115,0	8,4
Администрация поселения «Куратово»	4 514,1	9,3
Администрация поселения «Межадор»	3 215,0	6,6
Администрация поселения «Палауз»	3 029,0	6,2
Администрация поселения «Пыелдино»	3 963,0	8,1
Администрация поселения «Чухлэм»	5 031,0	10,3
Итого:	48 879,4	100



СТРУКТУРА ДОХОДОВ БЮДЖЕТОВ ПОСЕЛЕНИЙ НА 2020 ГОД

Администрации сельских поселений	Собственные доходы	Дотации	Итого, тыс.руб.
Администрация поселения «Визинга»	7 804,7	9108,3	16 913,0
Администрация поселения «Визиндор»	209,0	3 829,0	4 038,0
Администрация поселения «Вотча»	93,0	3 239,0	3 332,0
Администрация поселения «Гагшор»	132,0	4 291,0	4 423,0
Администрация поселения «Заозерье»	203,0	4 545,0	4 748,0
Администрация поселения «Куниб»	1 442,0	4 115,0	5 557,0
Администрация поселения «Куратово»	382,9	4 514,1	4 897,0
Администрация поселения «Межадор»	703,0	3 215,0	3 918,0
Администрация поселения «Палауз»	55,0	3 029,0	3 084,0
Администрация поселения «Пыелдино»	205,0	3 963,0	4 168,0
Администрация поселения «Чухлэм»	439,0	5 031,0	5 470,0
Итого:	11 668,6	48 879,4	60 548,0



СТРУКТУРА БЮДЖЕТНОГО КРЕДИТА МУНИЦИПАЛЬНОГО ОБРАЗОВАНИЯ МУНИЦИПАЛЬНОГО РАЙОНА «СЫСОЛЬСКИЙ»

тыс.руб.

№ п/п	Соглашения с Минфином РК	Сумма	Остаток основного долга	Направление расхода
1	№ 8 от 25.07.2014 год	18 000,0	4 000,0	на оплату коммунальных услуг
2	№ 5 от 29.04.2015 год	16 000,0	14 800,0	на оплату коммунальных услуг
3	№ 9 от 13.07.2015 год	20 000,0	20 000,0	на оплату коммунальных услуг
4	№ 9 от 27.07.2017 год	8 400,0	8 400,0	на оплату коммунальных услуг
	Итого:	62 400,0	47 200,0	



ВЕРХНИЙ ПРЕДЕЛ МУНИЦИПАЛЬНОГО ДОЛГА МО МР «СЫСОЛЬСКИЙ»

на 1.01.2021 г.

- 33 млн. 600 тыс. рублей
- 14,0 % к запланированному объему налоговых и неналоговых доходов

на 1.01.2022 г.

- 20 млн. 000 тыс. рублей
- 7,1 % к запланированному объему налоговых и неналоговых доходов

на 1.01.2023 г.

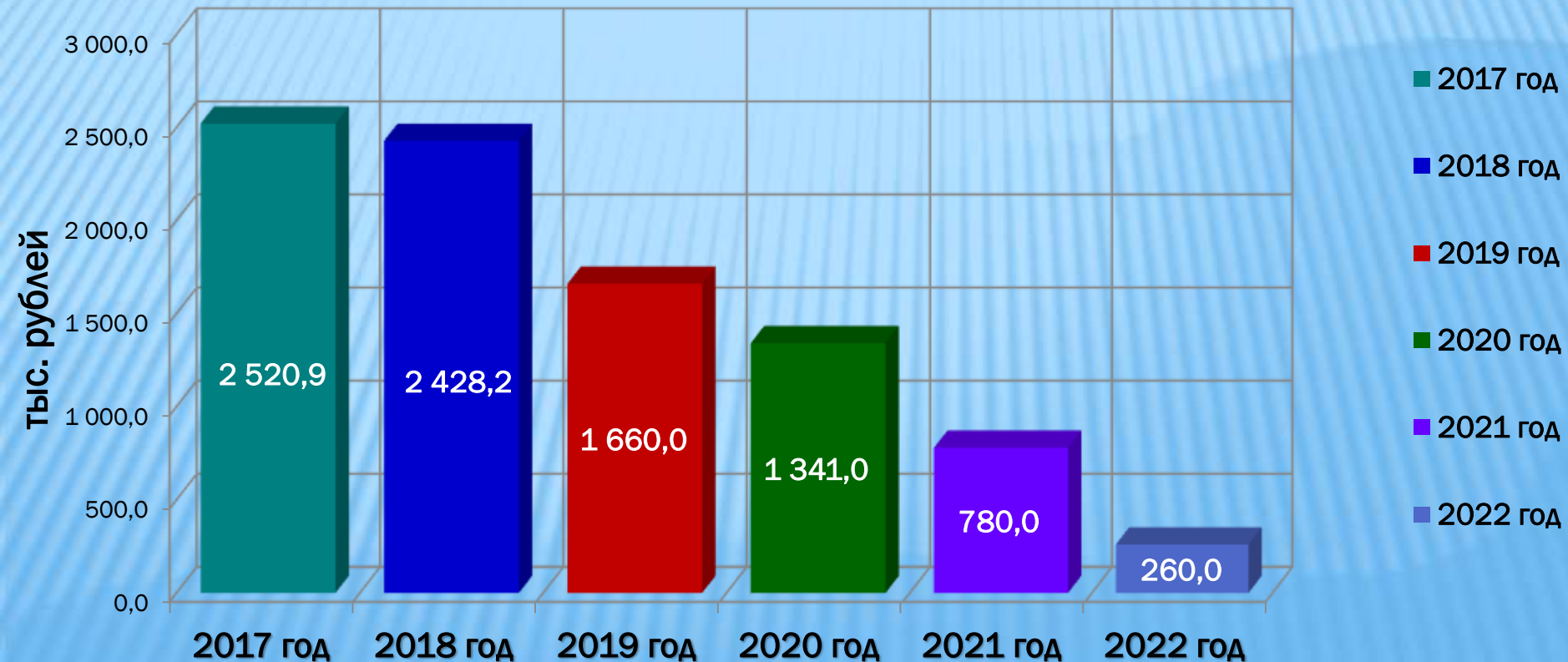
- 7 млн. 560 тыс. рублей
- 2,6 % к запланированному объему налоговых и неналоговых доходов

График погашения кредита

Год	Сумма, тыс.руб.
2020	13 600
2021	13 600
2022	12 440
2023	2 520
2024	2 520
2025	2 520



ОБСЛУЖИВАНИЕ МУНИЦИПАЛЬНОГО ДОЛГА МО МР «СЫСОЛЬСКИЙ»





СТАТИСТИЧЕСКОЕ СОПОСТАВЛЕНИЕ МО МР «СЫСОЛЬСКИЙ» С МУНИЦИПАЛЬНЫМИ ОБРАЗОВАНИЯМИ РЕСПУБЛИКИ КОМИ ПО ДОХОДАМ И РАСХОДАМ БЮДЖЕТА, МЛН. РУБ.

Наименование районов	2016 год		2017 год		2018 год	
	доход	расход	доход	расход	доход	расход
Койгородский	395,9	375,2	405,4	402,9	423,8	465,0
Корткеросский	882,9	905,9	1 007,6	1 047,0	968,9	955,2
Прилузский	867,3	855,3	887,1	911,0	1 050,3	1 022,8
Сыктывдинский	995,6	1 022,1	1 085,1	1 100,3	1 523,3	1 520,4
Сысольский	561,3	565,6	555,1	565,1	918,0	900,1
Удорский	739,2	722,0	801,9	857,1	937,8	914,7
Усть - Куломский	1 193,6	1 118,6	1 107,2	1 115,2	1 347,3	1 350,2



СТАТИСТИЧЕСКОЕ СОПОСТАВЛЕНИЕ МО МР «СЫСОЛЬСКИЙ» С МУНИЦИПАЛЬНЫМИ ОБРАЗОВАНИЯМИ РЕСПУБЛИКИ КОМИ ПО ДОХОДАМ И РАСХОДАМ МЕСТНЫХ БЮДЖЕТОВ В РАСЧЕТЕ НА ДУШУ НАСЕЛЕНИЯ, ТЫС.РУБ.

Наименование районов	Доходы			Расходы		
	2016 г.	2017 г.	2018 г.	2016 г.	2017 г.	2018 г.
Койгородский	52,2	54,1	57,4	49,4	53,8	63,0
Корткеросский	47,2	54,5	53,2	48,4	56,6	52,4
Прилузский	48,2	50,6	61,4	47,5	51,9	59,8
Сыктывдинский	41,2	44,8	62,6	42,3	45,4	62,5
Сысольский	42,9	43,0	72,4	43,2	43,8	71,0
Удорский	41,1	45,2	54,0	40,1	48,3	52,7
Усть-Куломский	45,2	45,5	56,2	45,4	45,8	56,3

Расходы местных бюджетов на социально–культурные мероприятия в расчете на душу населения в 2018 г., рублей

Наименование районов	Всего	из них на			
		Образование	Культура, кинематографию	Социальную политику	Физическую культуру и спорт
Койгородский	43 760	32 232	8 573	1 943	1 012
Корткеросский	40 150	31 044	5 706	2 723	677
Прилузский	46 043	35 881	7 426	2 410	326
Сыктывдинский	49 767	43 011	5 059	1 507	190
Сысольский	61 365	51 715	6 461	2 093	1 096
Удорский	42 331	34 060	6 037	1 510	724
Усть-Куломский	45 171	36 495	5 348	2 545	783



Контактная информация

Разработчик презентации «Бюджет для граждан»	Финансовое управление АМО МР «Сысольский»
Руководитель финансового управления АМО МР «Сысольский»	Начальник финансового управления АМО МР «Сысольский» Белаш Галина Павловна
Адрес	168100, Республика Коми, Сысольский район, ул. Советская, 35
Телефон, факс	(82131) 92-2-96, (82131) 92-8-40
Адрес электронной почты	fo@sysola.rkomi.ru
Режим работы	Понедельник – четверг с 08.00 до 16.15; пятница с 08.00 до 16.00; обеденный перерыв с 12.00 до 13.00
Обратная связь	http://сысола-адм.пф/virtual.html

Интересующие вопросы относительно информации, представленной в указанной электронной брошюре, можно задать посредством использования сервиса «Обратная связь» на официальном сайте

