



«БЮДЖЕТ ДЛЯ ГРАЖДАН»



На основании решения Совета МО МР «Сысольский» от
27.08.2020 года №VI-57/312

«Отчет об исполнении бюджета МО МР «Сысольский» за 2019 год»



Уважаемые жители муниципального района «Сысольский»!

Стратегической целью управления муниципальными финансами муниципального района «Сысольский» является обеспечение сбалансированности и устойчивости бюджетной системы муниципального района «Сысольский».

Для ее достижения в сложных современных экономических условиях поставлены задачи:

- реализация мероприятий, направленных на увеличение доходной части местного бюджета;
- повышение эффективности (результативности) бюджетных расходов;
- поддержка мер по обеспечению сбалансированности бюджетов поселений;
- реализация политики открытости и прозрачности бюджета для граждан.

Ряд вопросов местного значения в 2019 году осуществлялось в рамках «Народный бюджет», на реализацию которого использовано 6 737,8 тыс. рублей, в том числе за счет средств местного бюджета – 781,9 тыс. рублей, добровольных пожертвований – 77,4 тыс. рублей.

Для публичного обсуждения отчета об исполнении бюджета за 2019 год подготовлена и представлена сегодня брошюра - «Бюджет для граждан», в которой мы постарались в доступной и понятной форме представить основные его параметры.

Представляя данные документы на общественное обсуждение, считаем, что каждый гражданин имеет право знать больше о жизни нашего района, об основных направлениях деятельности администрации, о проблемах над которыми она работает.

Только плодотворное и конструктивное сотрудничество органов местного самоуправления и всех жителей может сделать наш район еще более комфортным для проживания граждан!

Руководитель администрации муниципального района «Сысольский»

Роман Носков



СОДЕРЖАНИЕ

Бюджет для граждан на основе проекта отчета об исполнении бюджета МО МР «Сысольский» за 2019 год	слайд
Определение понятия «Бюджет», виды бюджетов	5-7
Краткий словарь используемых терминов и понятий	8-10
Основопологающие документы, принимаемые при формировании отчета об исполнении бюджета за 2019 год	11
Главные администраторы бюджета	12
Численность постоянного населения проживающего на территории МО МР «Сысольский»	13
Сеть муниципальных учреждений	14
Количество муниципальных учреждений	15
Этапы бюджетного процесса в муниципальном районе «Сысольский»	16
Основные показатели социально-экономического развития Сысольского района в 2015-2019 гг.	17
Основные показатели крупных налогоплательщиков в МО МР «Сысольский» и сведений о результатах их деятельности в 2018 – 2019 гг.	18-19
Основные характеристики бюджета МО МР «Сысольский» - доходы (в том числе налоговые, неналоговые, безвозмездные поступления), расходы (в том числе по формам межбюджетных трансфертов), дефицит, источники финансирования дефицита, объем муниципального долга).	20-56
в т.ч. – общественно - значимые проекты	51
- привлечение средств в рамках социального партнерства в 2019 году	52-54
- реализация проектов «Народный бюджет» на территории Сысольского района	55-58
- поддержка и развитие социально ориентированных некоммерческих организаций на территории Сысольского района	59-61



СОДЕРЖАНИЕ

Бюджет для граждан на основе проекта отчета об исполнении бюджета МО МР «Сысольский» за 2019 год	слайд
МУНИЦИПАЛЬНЫЕ ПРОГРАММЫ МУНИЦИПАЛЬНОГО РАЙОНА «СЫСОЛЬСКИЙ»	62
Развитие экономики	63-64
Развитие транспортной системы	65-66
Жилье и жилищно-коммунальное хозяйство	67-68
Развитие образования	69-70
Развитие культуры	71-72
Физическая культура и спорт	73-74
Развитие системы муниципального управления	75-76
Безопасность жизнедеятельности населения	77-78
Развитие социальной сферы	79-80
Непрограммная составляющая расходов бюджета МО МР «Сысольский»	81
Расходы бюджета МО МР «Сысольский» за 2019 год на 1 жителя	82
Информация о принципах распределения межбюджетных трансфертов между поселениями муниципального образования	83
Основные параметры исполнения бюджетов поселений за 2019 г.	84
Межбюджетные трансферты сельским поселениям в 2015 - 2019 годах	85-86
Структура бюджетного кредита МО МР «Сысольский»	87
Источники финансирования дефицита бюджета	88
Верхний предел, предельный объем муниципального долга	89-90
Обслуживание муниципального долга	91
Динамика средней заработной платы работников социальной сферы	92
Контактная информация	93



Что такое «БЮДЖЕТ ДЛЯ ГРАЖДАН»?

«Бюджет для граждан» – аналитический материал, разрабатываемый в целях предоставления гражданам актуальной информации о бюджете и бюджетном процессе в формате, доступном для широкого круга неподготовленных пользователей.



Каждый житель Сысольского района является, с одной стороны, участником формирования бюджета (он уплачивает налоги, пополняет доход бюджета), с другой стороны, участником исполнения бюджета (он получает часть расходов как потребитель муниципальных услуг (функций) в сфере образования, культуры, физической культуры и спорта, социального обеспечения и другое).

«БЮДЖЕТ ДЛЯ ГРАЖДАН» нацелен на получение обратной связи от граждан, которым интересны современные проблемы финансов муниципального района «Сысольский»



Что такое бюджет?

Бюджет - это план доходов и расходов на определенный период.
Бюджет МО МР «Сысольский» составляется на 3 года.

ДОХОДЫ

- это поступающие в бюджет средства: налоги, платежи и сборы, средства из вышестоящих бюджетов



РАСХОДЫ

- это выплачиваемые из бюджета денежные средства на социальные выплаты населению, оказание муниципальных услуг, капитальное строительство и другие нужды

Если **ДОХОДЫ** не равны **РАСХОДАМ**, то образуется **ДЕФИЦИТ** или **ПРОФИЦИТ**

Важно: обязательное требование, предъявляемое к составлению и утверждению бюджета - это его сбалансированность



Какие бывают бюджеты?



Бюджеты
семей

Бюджеты
публично-
правовых
образований

Бюджеты
организаций

Российской Федерации
(федеральный бюджет,
бюджеты государственных
внебюджетных фондов
Российской Федерации)

**субъектов
Российской Федерации**
(региональные бюджеты,
бюджеты территориальных
фондов обязательного
медицинского страхования)

**Муниципальных
образований**
(местные бюджеты)



Краткий словарь используемых терминов и понятий

Бюджет – это план доходов и расходов на определенный период.

Бюджетная система – совокупность всех бюджетов в Российской Федерации: федерального, региональных, местных, государственных внебюджетных фондов. Бюджетная система Республики Коми включает в себя республиканский бюджет Республики Коми и бюджеты муниципальных образований Республики Коми.

Публично-правовое образование – Российская Федерация (федеральное государство) в целом; – Субъекты РФ – республики, края, области, города федерального подчинения, автономные области, автономные округа; – Муниципальные образования.

Бюджетный процесс – деятельность органов государственной власти, органов местного самоуправления и иных участников бюджетного процесса по составлению и рассмотрению проектов бюджетов, утверждению и исполнению бюджетов, контролю за их исполнением, осуществлению бюджетного учета, составлению, внешней проверке, рассмотрению и утверждению бюджетной отчетности. Бюджетные ассигнования – предельные объемы денежных средств, предусмотренные в соответствующем финансовом году для исполнения бюджетных обязательств.

Бюджетный кредит – денежные средства, предоставляемые бюджетом другому бюджету бюджетной системы Российской Федерации, юридическому лицу (за исключением государственных (муниципальных) учреждений), иностранному государству, иностранному юридическому лицу на возвратной и возмездной основах.

Доходы бюджета – поступающие от населения, организаций, учреждений в бюджет денежные средства в виде:

- налогов;
- неналоговых поступлений (пошлины, доходы от продажи имущества, штрафы и т.п.);
- безвозмездных поступлений; - доходов от предпринимательской деятельности бюджетных организаций.

Кредиты, доходы от выпуска ценных бумаг, полученные государством (органами местного самоуправления), не включаются в состав доходов.

Источники финансирования дефицита бюджета – средства, привлекаемые в бюджет для покрытия дефицита (кредиты банков, кредиты от других уровней бюджетов, ценные бумаги, иные источники).



Краткий словарь используемых терминов и понятий

Межбюджетные трансферты – денежные средства, перечисляемые из одного бюджета бюджетной системы Российской Федерации другому бюджету.

Дотации – средства, предоставляемые одним бюджетом бюджетной системы Российской Федерации другому бюджету на безвозмездной и безвозвратной основе без указания конкретных целей использования.

Субвенции – средства, предоставляемые одним бюджетом бюджетной системы Российской Федерации другому бюджету на безвозмездной и безвозвратной основе на финансирование делегированных другим публично-правовым образованиям полномочий.

Субсидии – средства, предоставляемые одним бюджетом бюджетной системы Российской Федерации другому бюджету на безвозмездной и безвозвратной основе на условиях долевого софинансирования расходов других бюджетов.

Муниципальная программа – система мероприятий и инструментов государственной политики, обеспечивающих в рамках реализации ключевых государственных функций достижение приоритетов и целей государственной политики в сфере социально-экономического развития и безопасности.

Муниципальное задание – документ, содержащий требования к составу, качеству, объему, условиям, порядку и результатам оказания государственных (муниципальных) услуг (выполнения работ)

Муниципальные услуги (работы) – услуги (работы), оказываемые (выполняемые) органами государственной власти (органами местного самоуправления), государственными (муниципальными) учреждениями.

Муниципальный долг – обязательства публично-правового образования по полученным кредитам, выпущенным ценным бумагам, предоставленным гарантиям перед третьими лицами.



Краткий словарь используемых терминов и понятий

Главный распорядитель бюджетных средств – орган государственной власти (местного самоуправления), орган управления государственным внебюджетным фондом, или наиболее значимое учреждение науки, образования, культуры и здравоохранения, напрямую получающий(ее) средства из бюджета и наделенный правом распределять их между подведомственными распорядителями и получателями бюджетных средств.

Главный администратор источников финансирования дефицита бюджета – орган государственной власти (местного самоуправления), орган управления государственным внебюджетным фондом, иная организация, имеющий(ая) в своем ведении администраторов источников финансирования дефицита бюджета.



ОСНОВОПОЛАГАЮЩИЕ ДОКУМЕНТЫ, ПРИМЕНЯЕМЫЕ ПРИ ФОРМИРОВАНИИ ОТЧЕТА ОБ ИСПОЛЕНИИ БЮДЖЕТА ЗА 2019 ГОД

- ✓ Бюджетный кодекс Российской Федерации от 31.07.1998 г. № 145-ФЗ
- ✓ Закон Республики Коми от 01.10.2007г. № 88-РЗ «О бюджетной системе и бюджетном процессе в Республике Коми»
- ✓ Решение Совета муниципального района «Сысольский» от 25.09.2013г. № V-25/164 «Об утверждении положения о бюджетном процессе в муниципальном районе «Сысольский»
- ✓ Стратегия социально-экономического развития муниципального района «Сысольский» на период до 2020 года
- ✓ Прогноз социально-экономического развития муниципального района «Сысольский» на 2019 год и на период до 2021 года
- ✓ Основные направления бюджетной и налоговой политики муниципального района «Сысольский» на 2019 год и плановый период 2020 и 2021 годов
- ✓ Муниципальные программы муниципального района «Сысольский»
- ✓ Федеральный Закон «Об общих принципах организации местного самоуправления в Российской Федерации № 131-ФЗ от 6 октября 2003 года с изменениями и дополнениями»



Главные администраторы бюджета

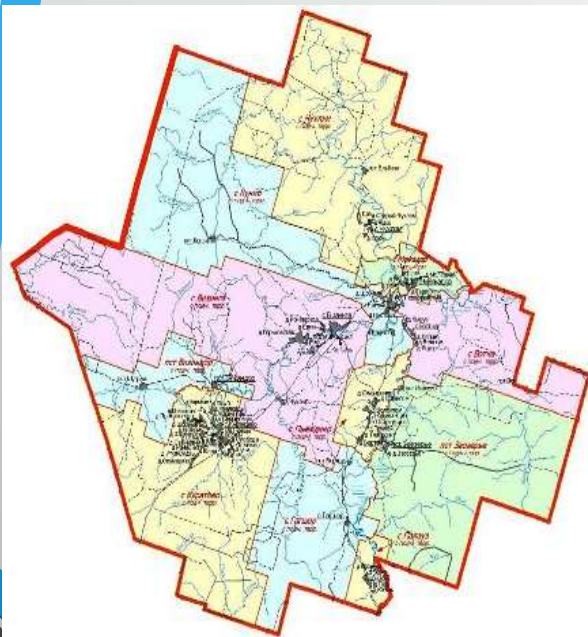
В рамках действующего законодательства с 2012 года главными администраторами и участниками бюджетного процесса могут быть органы местного самоуправления. Бюджетные учреждения не являются участниками бюджетного процесса.

На территории района главные администраторы:

- Администрация муниципального района «Сысольский»;
- Контрольно-ревизионная комиссия муниципального района «Сысольский»;
- Финансовое управление АМО МР «Сысольский»;
- Администрации сельских поселений;
- Управление образования АМР «Сысольский»;
- Управление культуры АМР «Сысольский».



**Численность населения проживающее на территории
МО МР «Сысольский» по данным территориального органа
федеральной службы государственной статистики по РК**



Наименование сельских поселений	население на 01.01.2018г.	население на 01.01.2019г.
Визинга	6 998	6 954
Визиндор	612	598
Вотча	158	150
Гагшор	391	367
Заозерье	455	419
Куниб	1 510	1 480
Куратово	768	727
Межадор	691	667
Палауз	172	162
Пыелдино	546	512
Чухлэм	517	505
Всего:	12 818	12 541



Сеть муниципальных учреждений

Из бюджета муниципального района финансируется 6 органов местного самоуправления (Совет, администрация, контрольно-ревизионная комиссия, управление образования, управление культуры, финансовое управление) и 24 муниципальных учреждений, в том числе:

- 9 детских дошкольных учреждений;
- 8 школ (5 – школ, 3 – СОШ – дет.сад);
- 1 спортивная школа
- 2 учреждения дополнительного образования детей;
- 3 учреждения культуры;
- 1 учреждение развития физической культуры и спорта.



Количество муниципальных учреждений

Всего 24



18

Управление
образования



2

Администрация
муниципального
района «Сысольский»



4

Управление культуры



Этапы бюджетного процесса в Муниципальном районе «Сысольский»

сентябрь - ноябрь

Составление проекта бюджета

органы местного самоуправления

декабрь

Рассмотрение проекта бюджета

жители района, принимая участие в публичных слушаниях;
Совет района

декабрь

Утверждение бюджета

Совет района

январь - декабрь

Исполнение бюджета

органы местного самоуправления

январь - апрель

Формирование отчета об исполнении бюджета за год

органы местного самоуправления

апрель - май

Рассмотрение годового отчета об исполнении бюджета

жители района, принимая участие в публичных слушаниях;
Совет района

июнь

Утверждение годового отчета об исполнении бюджета

Совет района



Основные показатели социально-экономического развития Сысольского района в 2015-2019 годах

Показатели	2015г.	2016г.	2017г.	2018 г.	2019 г.
1	2	3	4	5	6
Индекс потребительских цен, в % к соответствующему периоду предыдущего года	113,2	104,8	102,4	105,1	103,0
Индекс промышленного производства, в % к предыдущему году	97,8	-	83,1	106,6	94,1
Строительство, млн. руб.	347,2	516,9	498,3	872,0	955,7
Инвестиции в основной капитал, в % к предыдущему году	130,3	80,1	72,2	153,6	147,8
Объем жилищного строительства, тыс. кв.м	3,2	2,5	1,4	4,0	4,52
Оборот организаций, в млн.рублей	1 181,0	1 371,8	1 370,2	1 794,1	1 921,4
Темпы роста (снижения) объема отгруженных товаров собственного производства по виду деятельности «Лесозаготовки», в % к предыдущему году	251	131,1	70,4	170,9	62,9
Численность населения (среднегодовая), тыс. чел.	13,2	13,1	12,9	12,7	12,5
Среднемесячная номинальная начисленная заработная плата, тыс. рублей	28,1	29,4	30,1	35,5	39,0
Среднемесячная номинальная начисленная заработная плата, в % к предыдущему году	102,4	104,7	102,3	118,0	109,9
Стоимость условного (минимального) набора продуктов питания, в % к предыдущему году	106,7	97,2	102,3	108,6	98,5
Прожиточный минимум (в среднем на душу населения), тыс. рублей	12,1	12,1	12,0	11,9	13,3
Уровень зарегистрированной безработицы (на конец года), %	4,51	4,24	3,79	3,43	3,41



Основные показатели крупных налогоплательщиков в МО МР «Сысольский» и сведений о результатах их деятельности в 2018 - 2019 годах

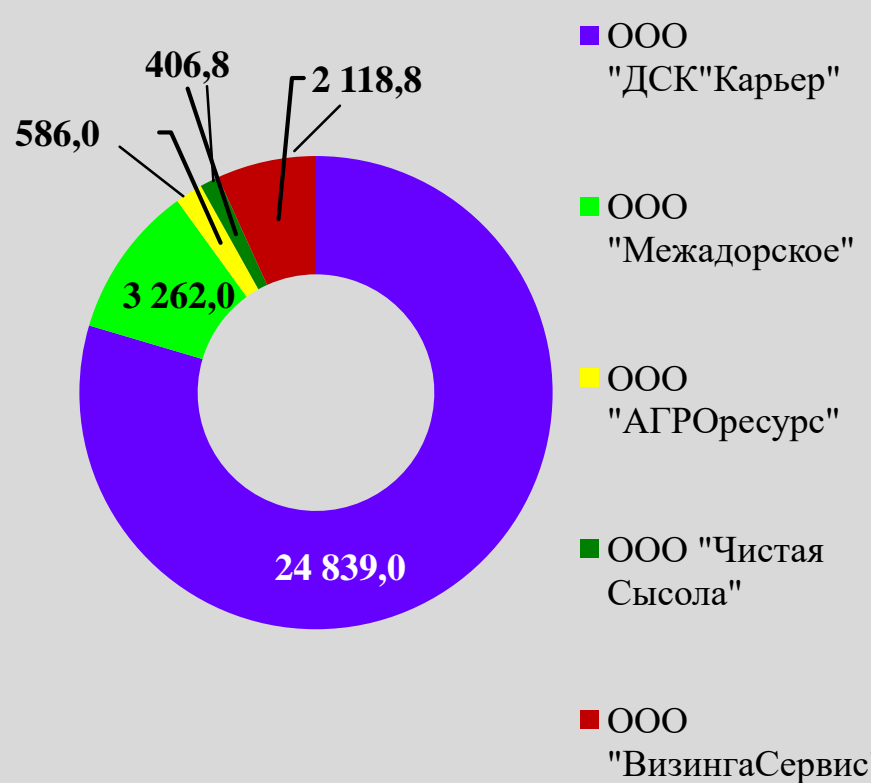
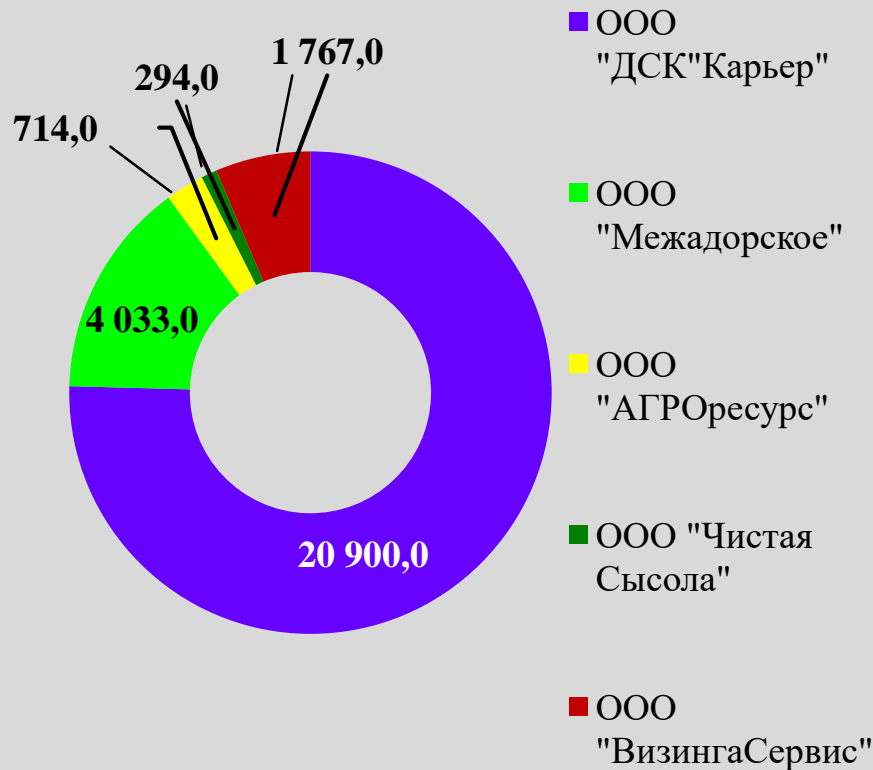
Наименование предприятия	2018 год				2019 год			
	выручка, тыс. руб.	Количество работников, чел.	Инвестиции в основной капитал, тыс.руб.	Перечислен НДС в бюджет, тыс. руб.	выручка, тыс. руб.	Количество работников, чел.	Инвестиции в основной капитал, тыс. руб.	Перечислен НДС в бюджет, тыс. руб.
ООО «ДСК«Карьер»	1 003 312	210	92 814	20 900	1 087 961	224	42 696	24 839
ООО «Межадорское»	106 937	71	42 255	4 033	109 828	66	84 553	3 262
ООО «ВизингаСервис»	27 580	50	743,5	1 767	32 491	41	102,9	2 118,8
ООО «АГРОресурс»	25 133	32	27 124	714	25 607	32	17 069	586
ООО «Чистая Сысола»	7 966	10	560,4	294	21 388	9	800	406,8



НАИБОЛЕЕ КРУПНЫЕ ПЛАТЕЛЬЩИКИ НДС В МО МР «СЫСОЛЬСКИЙ»

2018 год

2019 год





**Динамика поступлений с территории Сысольского района
за период 2018-2019 гг. во все уровни бюджетов
по данным Межрайонной ИФНС России № 1 по Республике Коми**

№ п/п	Показатель	2018 год		2019 год		Отклонение	
		Поступило тыс.руб.	Удельный вес	Поступило тыс.руб.	Удельный вес	гр.3-гр.1 (тыс.руб.)	гр.5/гр.1 (%)
А	Б	1	2	3	4	5	6
1	Поступило всего	654 499,0	100 %	712 755,0	100 %	58 256,0	8,9 %
	в том числе						
2	в федеральный бюджет	75 907,0	12 %	92 113,0	13 %	16 206,0	21,3 %
3	в республиканский бюджет	89 650,0	14 %	61 966,0	9 %	27 643,0	5,4 %
4	в местный бюджет	192 051,0	29 %	230 576,0	32 %	38 525,0	20,1 %
5	во внебюджетные фонды	296 932,0	45 %	328 100,0	46 %	31 168,0	10,5 %



Данные по доходам и расходам бюджета МО МР «Сысольский»





Параметры исполнения бюджета МО МР «Сысольский» за 2019 г.

ДОХОДЫ
1 035 763,2 тыс.руб.



РАСХОДЫ
1 028 349,9 тыс.руб.

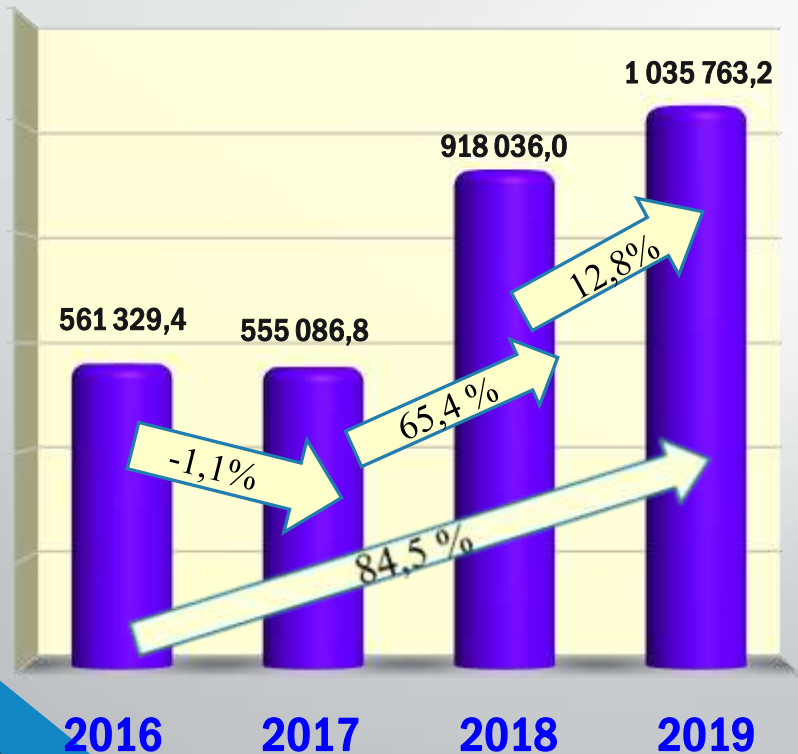


ПРОФИЦИТ
7 413,3 тыс.руб.

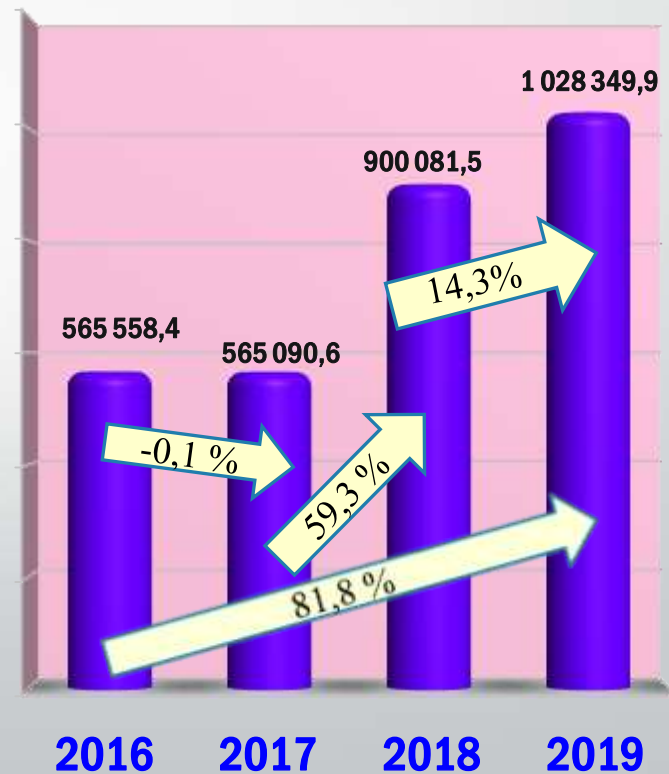


Динамика доходов и расходов бюджета МО МР «Сысольский», тыс.руб.

Доходы

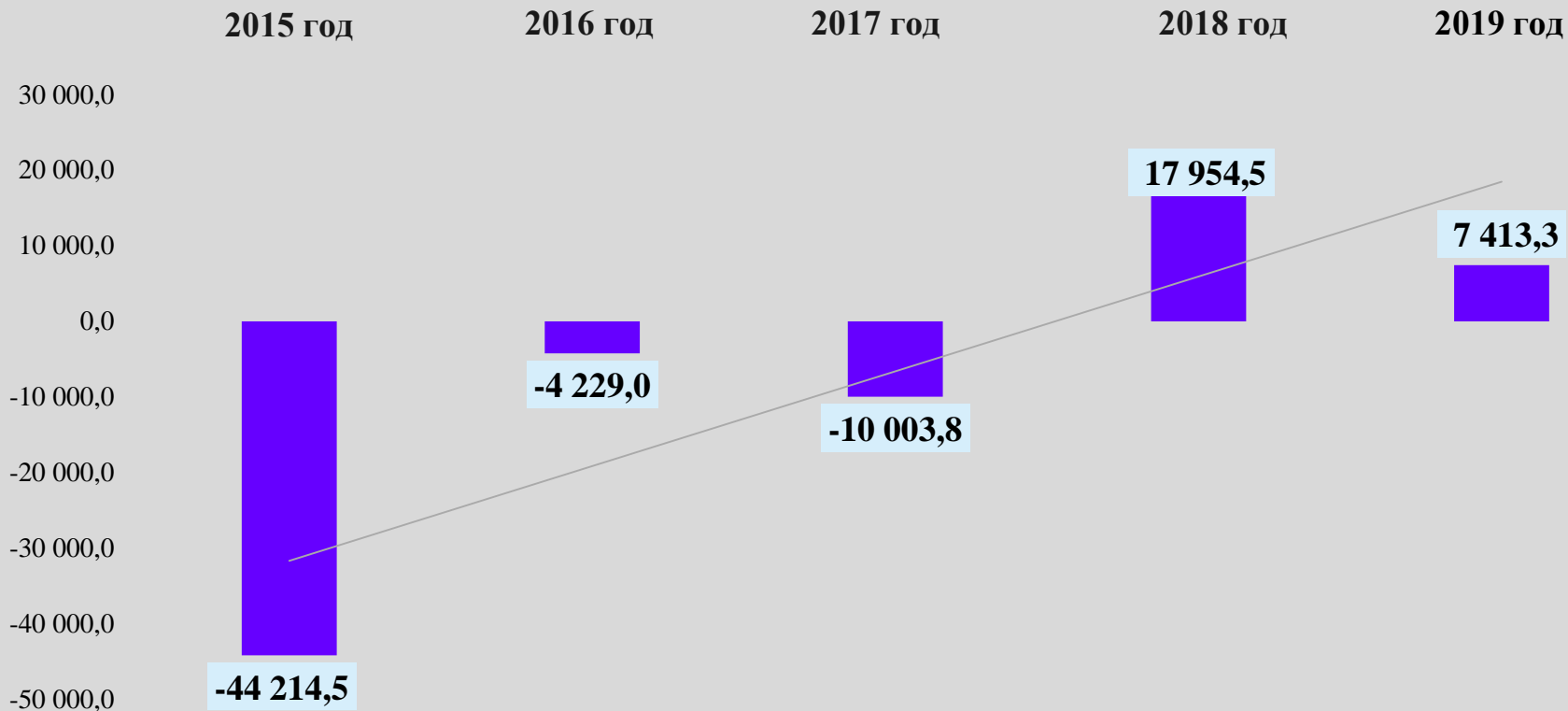


Расходы





Динамика дефицита (профицита) бюджета МО МР «Сысольский», тыс. руб.





Основные характеристики исполнения бюджета муниципального образования муниципального района «Сысольский»

Первоначальный бюджет утвержден решением Совета МР «Сысольский» от 21.12.2018г. № VI - 40/225 "О бюджете МО МР «Сысольский» на 2019 и плановый период 2020 и 2021 годов»

	Утверждено первоначальным решением Совета (тыс.руб)	Уточненная бюджетная роспись (тыс.руб)	Изменения за год (тыс.руб)	Фактическое исполнение (тыс.руб.)	% исполнения
Доходы, в т.ч.	881 063,3	1 047 458,0	166 394,7	1 035 763,2	98,9
<i>собственные доходы</i>	229 945,0	250 390,2	20 445,2	247 186,6	98,7
<i>безвозмездные поступления</i>	651 118,3	797 067,8	145 949,5	788 576,6	98,9
Расходы	879 148,3	1 051 411,6	172 263,3	1 028 349,9	97,8
Дефицит(-) Профицит (+)	1 915,0	- 3 953,6	- 5 868,6	7 413,3	-
Источники	1 915,0	3953,6	5 868,6	7 413,3	-

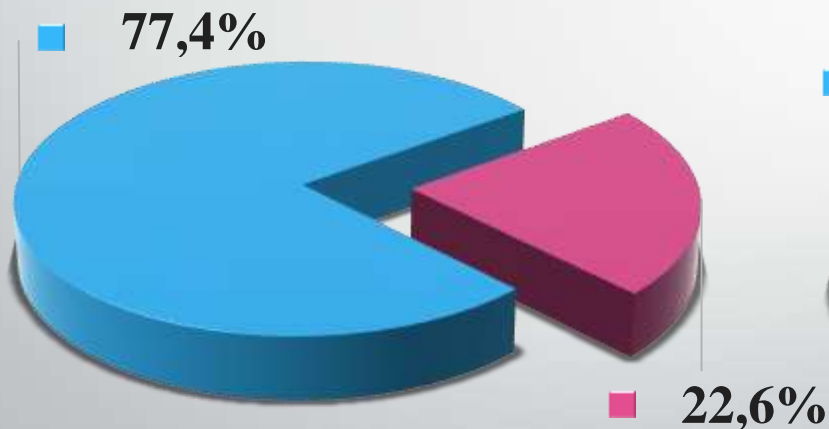





Налоговые и неналоговые доходы, безвозмездные поступления МО МР «Сысольский» в сравнении 2018-2019 гг.

Наименование	2018 год	2019 год	Отклонение
Налоговые и неналоговые доходы	207 362,3	247 186,6	39 824,3
Безвозмездные поступления	710 673,7	788 576,6	77 902,9
Итого:	918 036,0	1 035 763,2	117 727,2

2018 год



2019 год





Безвозмездные поступления составляют 76,1 % от общей суммы доходов бюджета района

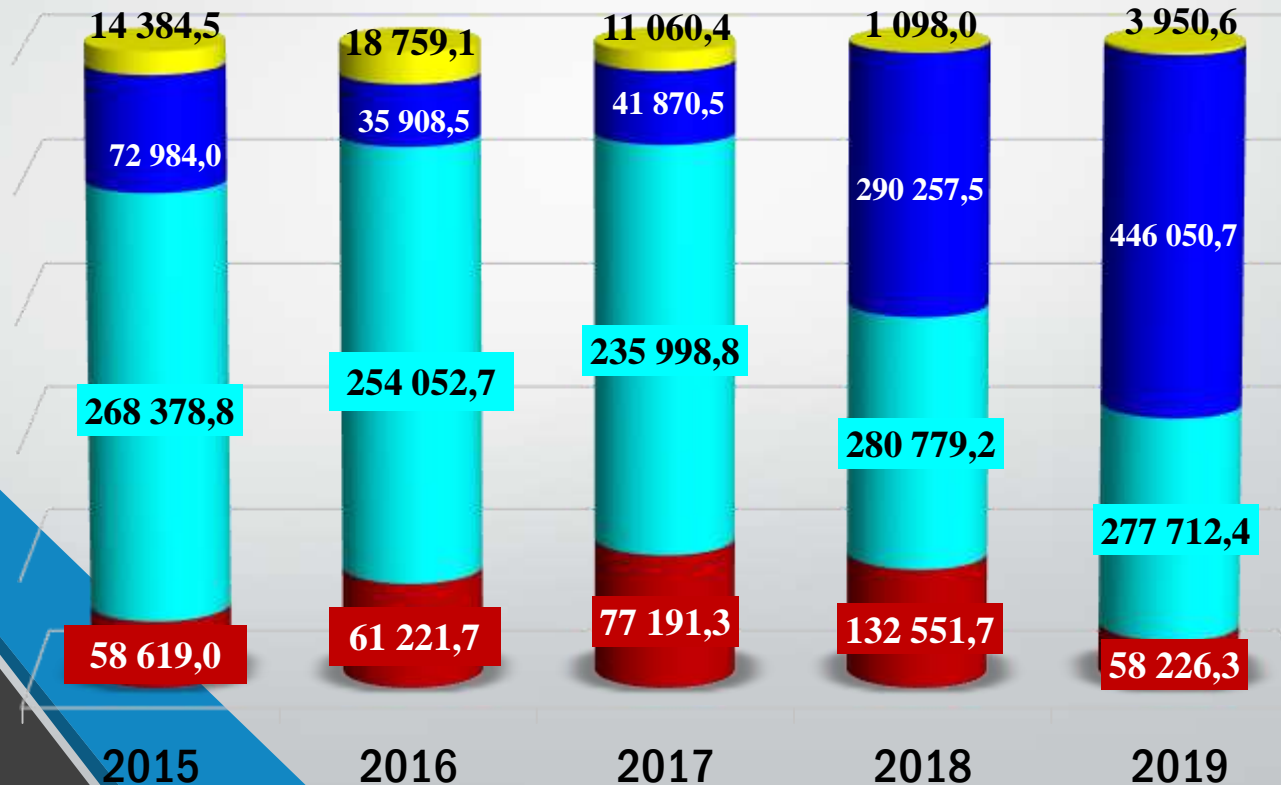
Наименование безвозмездных поступлений	Исполнено за 2018 г.	План на 2019 г.	Исполнено за 2019 г.	% выполнения к годовому плану	% отношения к факту 2018г.
Безвозмездные поступления, итого	710 673,7	797 067,8	788 576,6	98,9	111,0
Дотации от других бюджетов бюджетной системы Российской Федерации	132 551,7	58 226,3	58 226,3	100,0	43,9
Субсидии от других бюджетов бюджетной системы Российской Федерации	290 257,5	449 891,0	446 050,7	99,1	153,7
Субвенции от других бюджетов бюджетной системы Российской Федерации	280 779,2	282 363,3	277 712,4	98,4	98,9
Иные межбюджетные трансферты	1 098,0	3 950,6	3 950,6	100,0	359,8
Прочие безвозмездные поступления	6 198,3	2 636,6	2 636,6	100,0	42,5
Доходы от возврата остатков субсидий, субвенций, прошлых лет	0,0	0,0	0,0	-	-
Возврат остатков субсидий, субвенций имеющих целевое назначение прошлых лет.	-211,0	0,0	0,0	-	-



Безвозмездные поступления от других бюджетов в бюджет МО МР «Сысольский», тыс.руб.

Всего: 414 366,3 369 942,0 369 942,0 704 686,4 785 940,0

- МБТ
- Субсидии
- Субвенции
- Дотации





Структура доходов бюджета МО МР «Сысольский» в 2015-2019 гг. , тыс.руб.

Наименование	2015 г.	2016 г.	2017 г.	2018 г.	2019 г.
Доходы	593 494,7	561 329,4	555 086,8	918 036,0	1 035 763,2
Налоговые и неналоговые доходы	195 080,3	187 935,8	187 234,4	207 362,3	247 186,6
Безвозмездные поступления	398 414,4	373 393,6	367 852,4	710 673,7	788 576,6
Дотации	41 879,6	61 221,7	77 191,3	132 551,7	58 226,3
- Дотации бюджетам муницип. районов на выравнивание бюджетной обеспеченности	9 692,9	11 131,4	7 095,3	18 351,7	56 243,3
- Дотации бюджетам муниципальных районов на поддержку мер по обеспечению сбалансированности бюджетов	32 186,7	50 090,3	70 096,0	114 200,0	1 983,0
Субсидии бюджетам субъектов РФ и муниципальных образований (межбюджетные субсидии)	72 984,0	35 908,5	41 870,5	290 257,5	446 050,7
Субвенции бюджетам субъектов РФ и муниципальных образований	268 378,8	254 052,7	235 998,8	280 779,2	277 712,4
Иные межбюджетные трансферты	14 384,5	18 759,1	11 060,4	1 098,0	3 950,6
Прочие безвозмездные поступления	1 988,8	4 961,0	4 688,7	6 198,3	2 636,6
Доходы бюджетов муниципальных районов от возврата остатков субсидий, субвенций и иных межбюджетных трансфертов, имеющих целевое назначение, прошлых лет из бюджетов поселений	45,0	0,4	0,0	0,0	0,0
Возврат остатков субсидий и иных межбюджетных трансфертов, имеющих целевое назначение, прошлых лет	- 1 246,3	- 1 509,8	-2 957,3	-211,0	-



Структура налоговых и неналоговых доходов бюджета МО МР «Сысольский»

НАЛОГОВЫЕ ДОХОДЫ	НЕНАЛОГОВЫЕ ДОХОДЫ
Налоги на прибыль, доходы	✓ Доходы от сдачи в аренду муниципального имущества
▪ Налог на доходы физических лиц	✓ Доходы, получаемые в виде арендной платы за земельные участки
Налоги на совокупный доход:	✓ Прочие доходы от использования имущества и прав, находящихся в муниципальной собственности
▪ Налог, взимаемый в связи с применением упрощенной системы налогообложения	✓ Плата за негативное воздействие на окружающую среду
▪ Единый налог на вмененный доход для отдельных видов деятельности	✓ Доходы от оказания платных услуг и компенсации затрат государства
▪ Единый сельскохозяйственный налог	✓ Доходы от реализации муниципального имущества
▪ Налог, взимаемый в связи с применением патентной системы налогообложения	✓ Доходы от продажи земельных участков
Налоги на имущество:	✓ Административные платежи и сборы
▪ Налог на имущество физических лиц	✓ Штрафы, санкции, возмещение ущерба
▪ Земельный налог	✓ Платежи от государственных и муниципальных унитарных предприятий
Доходы от уплаты акцизов на нефтепродукты	✓ Прочие неналоговые доходы
Государственная пошлина	



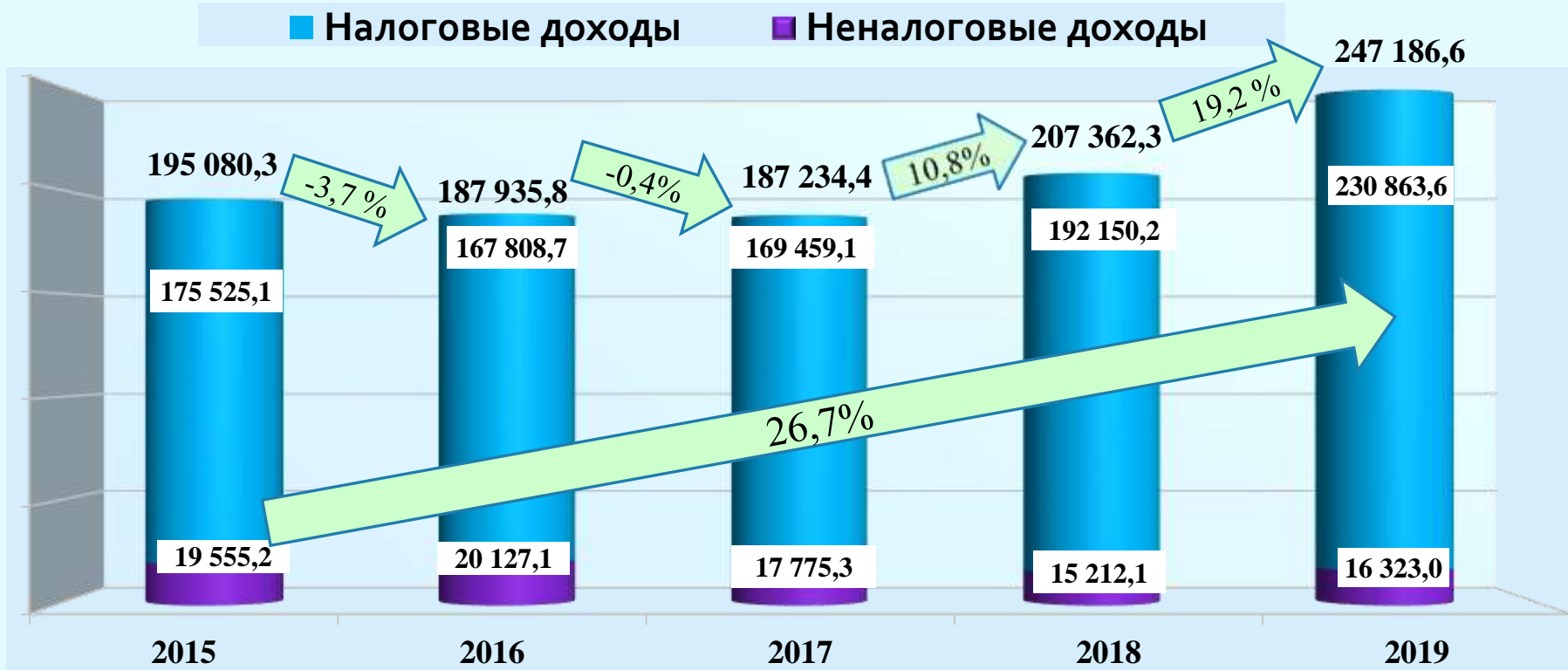
Структура и сравнительная характеристика собственных доходов бюджета МО МР «Сысольский», тыс.руб.

Наименование	2015 год	2016 год	2017 год	2018 год	2019 год
НАЛОГОВЫЕ И НЕНАЛОГОВЫЕ ДОХОДЫ, в том числе	195 080,3	187 935,8	187 234,4	207 362,3	247 186,6
- налоговые доходы	175 525,2	167 808,7	169 459,1	192 150,2	230 863,6
НАЛОГ НА ДОХОДЫ ФИЗИЧЕСКИХ ЛИЦ	143 219,4	141 595,4	145 467,1	167 493,5	201 829,4
НАЛОГИ НА ТОВАРЫ (РАБОТЫ, УСЛУГИ), РЕАЛИЗУЕМЫЕ НА ТЕРРИТОРИИ РФ	20 825,9	13 875,6	10 552,9	11 485,2	12 945,2
НАЛОГИ НА СОВОКУПНЫЙ ДОХОД	10 241,5	10 910,3	12 063,9	11 499,5	14 632,0
ГОСУДАРСТВЕННАЯ ПОШЛИНА	1 238,4	1 427,4	1 375,2	1 672,0	1 457,0
- неналоговые доходы	19 555,1	20 127,1	17 775,3	15 212,1	16 323,0
ДОХОДЫ ОТ ИСПОЛЬЗОВАНИЯ ИМУЩЕСТВА, НАХОДЯЩЕГОСЯ В ГОСУДАРСТВЕННОЙ И МУНИЦИПАЛЬНОЙ СОБСТВЕННОСТИ	4 861,0	10 057,2	9 007,3	5 925,1	8 599,1
ПЛАТЕЖИ ПРИ ПОЛЬЗОВАНИИ ПРИРОДНЫМИ РЕСУРСАМИ	753,3	689,4	524,3	247,6	400,4
ДОХОДЫ ОТ ОКАЗАНИЯ ПЛАТНЫХ УСЛУГ (РАБОТ) И КОМПЕНСАЦИИ ЗАТРАТ ГОСУДАРСТВА	2 293,7	2 356,2	1986,0	2 300,8	2 456,9
ДОХОДЫ ОТ ПРОДАЖИ МАТЕРИАЛЬНЫХ И НЕМАТЕРИАЛЬНЫХ АКТИВОВ	9 449,6	4 466,1	4 286,8	4 572,8	1 718,2
ШТРАФЫ, САНКЦИИ, ВОЗМЕЩЕНИЕ УЩЕРБА	2 197,0	2 522,6	1 957,2	2 198,9	3 126,3
ПРОЧИЕ НЕНАЛОГОВЫЕ ДОХОДЫ	0,5	35,6	13,7	-33,0	22,1



Динамика налоговых и неналоговых доходов в бюджет МО МР «Сысольский» в 2015 – 2019 годах, в тыс.руб.

Расчет показателей поступления налоговых и неналоговых доходов бюджета МО МР «Сысольский» осуществлен с учетом динамики их поступлений за предыдущие годы





Удельный вес собственных доходов за 2019 год

Вид доходов	2019 год, тыс.руб	Удельный вес, %
НАЛОГОВЫЕ И НЕНАЛОГОВЫЕ ДОХОДЫ	247 186,6	100
НАЛОГ НА ДОХОДЫ ФИЗИЧЕСКИХ ЛИЦ	201 829,4	81,7
НАЛОГИ НА ТОВАРЫ (РАБОТЫ, УСЛУГИ), РЕАЛИЗУЕМЫЕ НА ТЕРРИТОРИИ РФ	12 945,2	5,2
НАЛОГИ НА СОВОКУПНЫЙ ДОХОД	14 632,0	5,9
ГОСУДАРСТВЕННАЯ ПОШЛИНА	1 457,0	0,6
ДОХОДЫ ОТ ИСПОЛЬЗОВАНИЯ ИМУЩЕСТВА, НАХОДЯЩЕГОСЯ В ГОСУДАРСТВЕННОЙ И МУНИЦИПАЛЬНОЙ СОБСТВЕННОСТИ	8 599,1	3,5
ПЛАТЕЖИ ПРИ ПОЛЬЗОВАНИИ ПРИРОДНЫМИ РЕСУРСАМИ	400,4	0,2
ДОХОДЫ ОТ ОКАЗАНИЯ ПЛАТНЫХ УСЛУГ (РАБОТ) И КОМПЕНСАЦИИ ЗАТРАТ ГОСУДАРСТВА	2 456,9	1,0
ДОХОДЫ ОТ ПРОДАЖИ МАТЕРИАЛЬНЫХ И НЕМАТЕРИАЛЬНЫХ АКТИВОВ	1 718,2	0,7
ШТРАФЫ, САНКЦИИ, ВОЗМЕЩЕНИЕ УЩЕРБА	3 126,3	1,2
ПРОЧИЕ НЕНАЛОГОВЫЕ ДОХОДЫ	22,1	-



СТРУКТУРА НАЛОГОВЫХ И НЕНАЛОГОВЫХ ДОХОДОВ БЮДЖЕТА МО МР «СЫСОЛЬСКИЙ» В 2019 ГОДУ





Динамика изменения налоговых и неналоговых доходов бюджета

тыс. руб.



Рост доходной части бюджета МО МР «Сысольский» в 2019 году по сравнению с 2018 годом по налоговым и неналоговым доходам связан с увеличением поступлений по НДФЛ на 34 335,9 тыс. рублей, по доходам от уплаты акцизов на 1 459,9 тыс. рублей.



Нормативы отчисления в бюджет МО МР «Сысольский» по налогу на доходы физических лиц на 2018 – 2019 годы

нормативы отчислений в местный бюджет, %

	Бюджетный Кодекс РФ		Закон РК № 88-РЗ «О бюджетном процессе»		Республиканский бюджет		Закон РК № 148-РЗ «О передаче полномочий»		ИТОГО зачислено в МР	
	2018	2019	2018	2019	2018	2019	2018	2019	2018	2019
года	2018	2019	2018	2019	2018	2019	2018	2019	2018	2019
% зачисления	13	13	29	29	45,7	56,0	- 1,3	-1,3	86,4	96,7



Динамика поступлений основных налоговых доходов

Налог на доходы физических лиц, тыс. рублей





Динамика поступлений основных налоговых доходов

Доходы от уплаты акцизов рассчитаны на основе исполнения бюджета за 2018 год с учетом дифференцированного норматива отчислений в местный бюджет от акцизов на автомобильный бензин, дизельное топливо, моторные масла для дизельных или карбюраторных (инжекторных) двигателей, производимые на территории Российской Федерации (в 2018 г. – 0,5103; в 2019 г. – 0,4993).

В 2019 году доля акцизов в общем объеме поступлений налоговых и неналоговых доходов бюджета МО МР «Сысольский» составила 5,2 %.

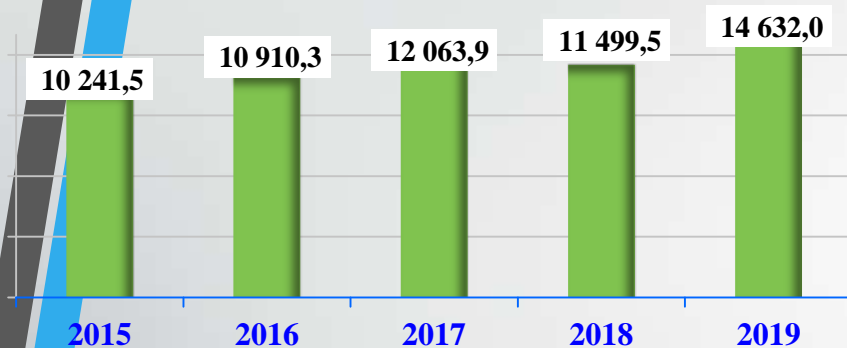




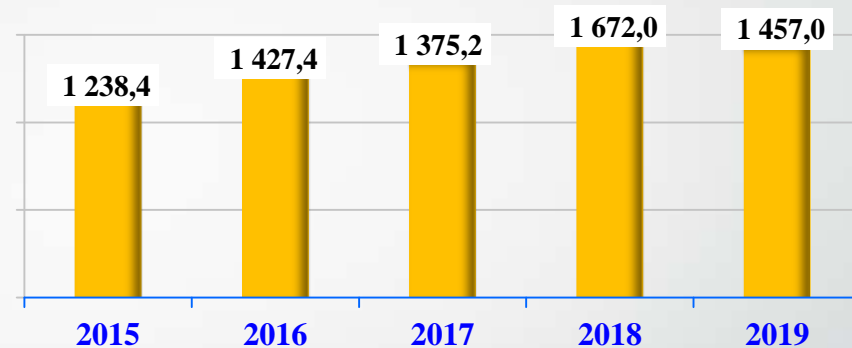
Динамика поступлений основных налоговых доходов, тыс.руб.



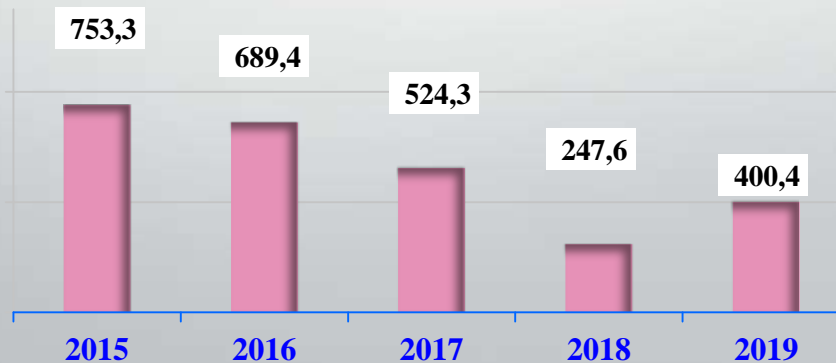
Налоги на совокупный доход



Государственная пошлина



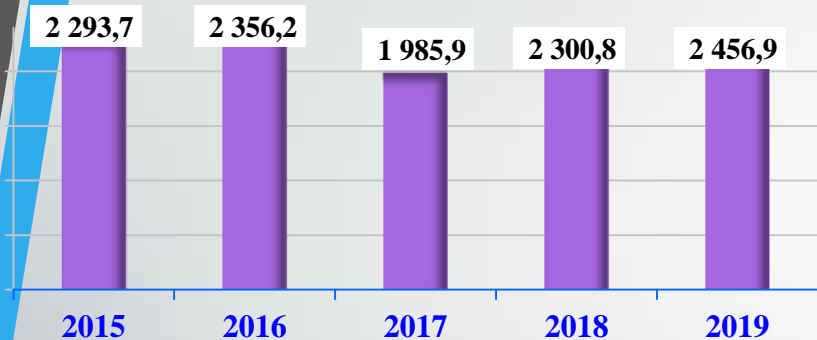
Платежи за пользование природными ресурсами



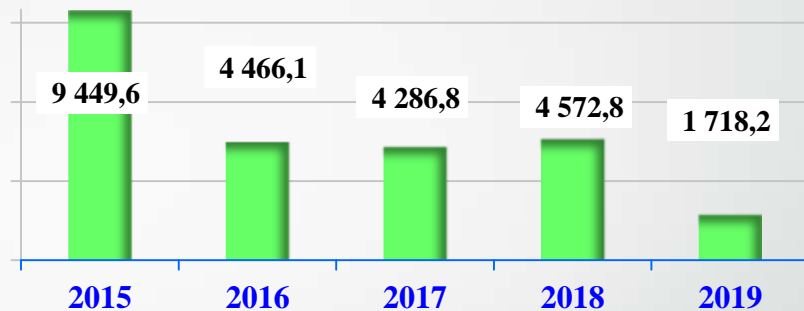


Динамика поступлений основных неналоговых доходов, тыс.руб.

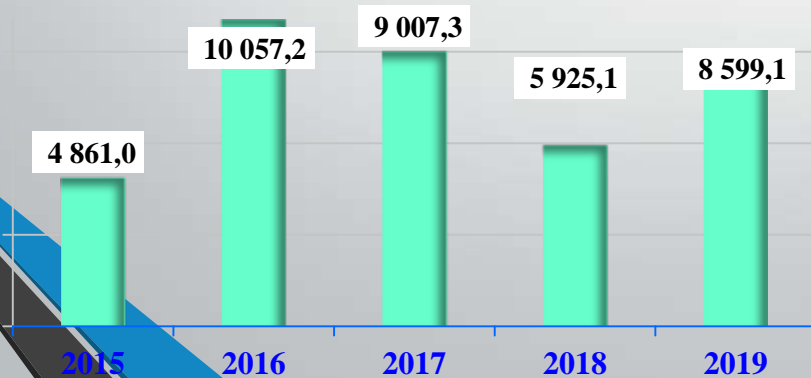
Доходы от оказания платных услуг и компенсации затрат государства



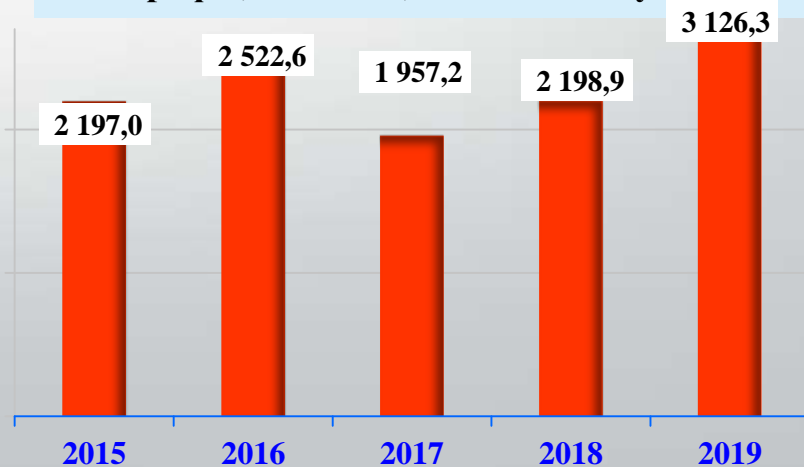
Доходы от продажи земли, имущества



Аренда земли, имущества



Штрафы, санкции, возмещение ущерба



Динамика изменения объема доходов на душу населения



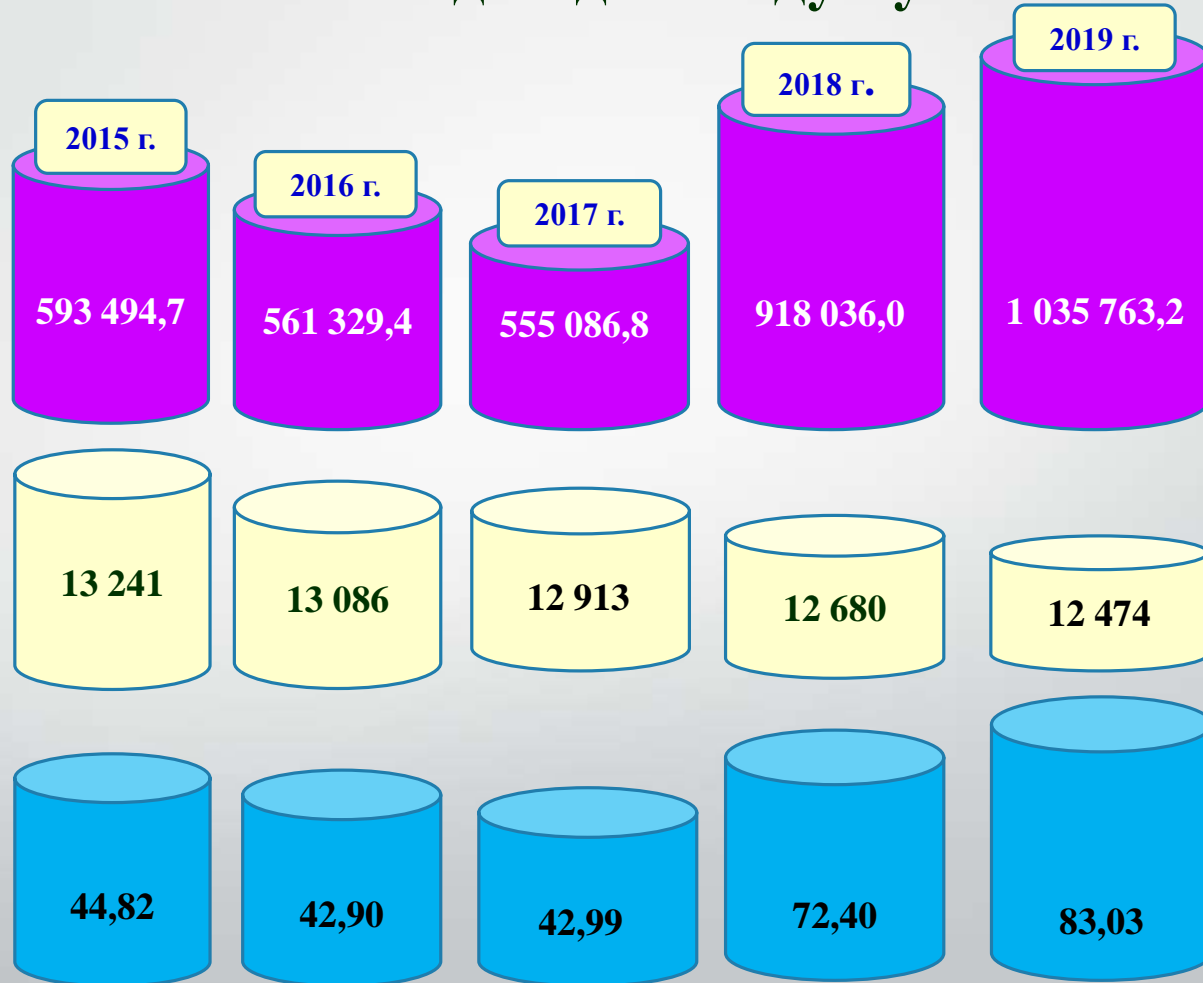
Всего доходов, тыс.руб.



Среднегодовая численность населения, чел.



Обеспеченность доходами 1 жителя Сысольского района, тыс.руб.





Основной механизм реализации Стратегии МО МР «Сысольский»

1. Экономическое развитие

Муниципальная программа
«Развитие экономики»

Муниципальная программа
«Развитие транспортной системы»

3. Развитие системы муниципального управления

Муниципальная программа
«Развитие системы муниципального управления»

БЮДЖЕТ

Муниципальная программа
«Безопасность жизнедеятельности населения»

4. Обеспечение безопасности жизнедеятельности населения

Муниципальные программ
- «Культура»
- «Физическая культура и спорт»

Муниципальная программа «
«Жилье и жилищно-коммунальное хозяйство»

Муниципальная программа
«Развитие образования»

2. Социальное развитие

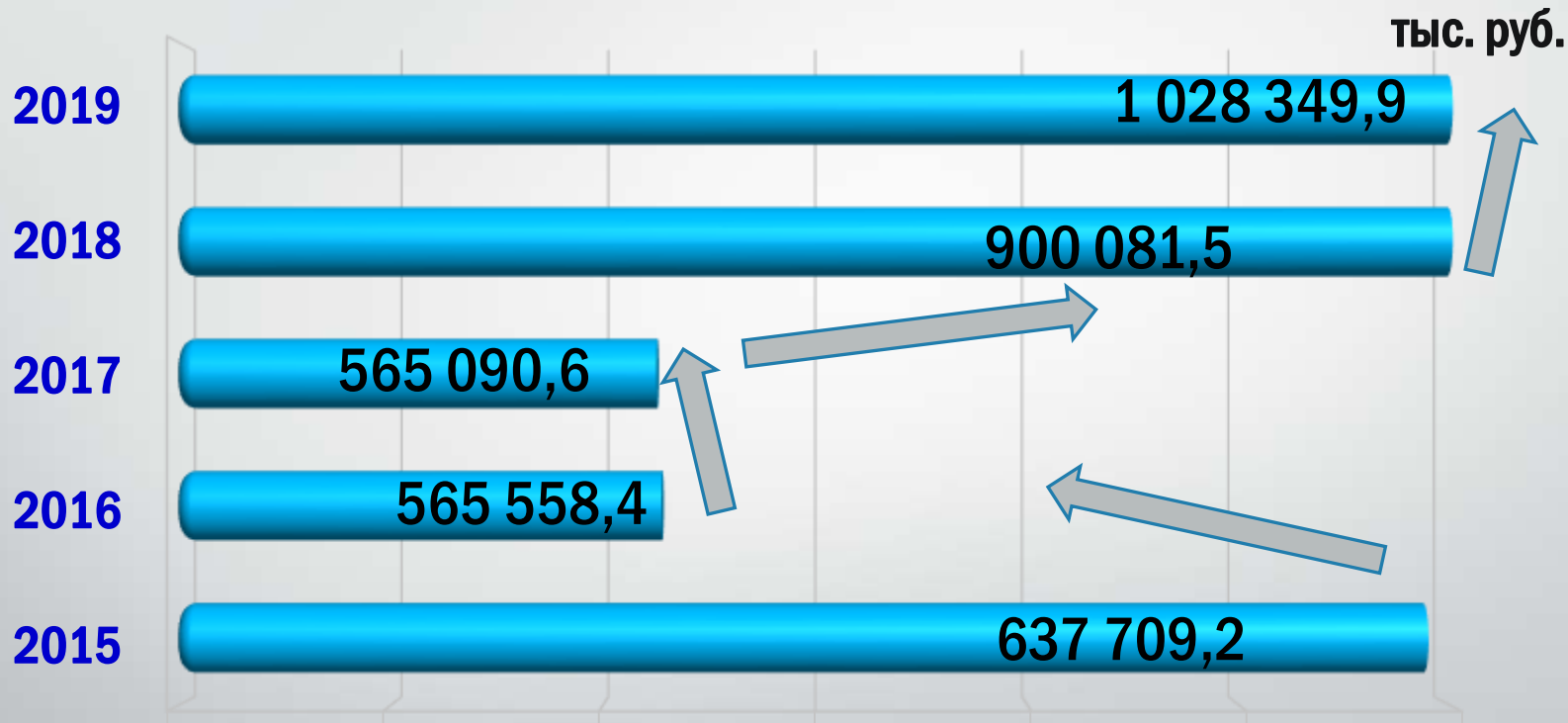


Расходы бюджета МО МР «Сысольский» в 2015-2019 годах в разрезе групп видов расходов, тыс. руб.

группа вида расходов	Наименование показателя	2015 год	2016 год	2017 год	2018 год	2019 год
100	Расходы на выплаты персоналу в целях обеспечения выполнения функций государственными (муниципальными) органами, казенными учреждениями, органами управления государственными внебюджетными фондами	64 055,6	67 672,7	71 446,1	80 251,8	95 984,9
200	Закупка товаров, работ и услуг для обеспечения государственных (муниципальных) нужд	25 595,3	25 487,7	32 040,7	31 267,7	36 291,2
300	Социальное обеспечение и иные выплаты населению	22 000,0	24 901,6	17 499,3	18 255,3	16 138,3
400	Капитальные вложения в объекты государственной (муниципальной) собственности	51 575,7	23 355,8	17 071,7	259 162,1	317 896,6
500	Межбюджетные трансферты	55 586,8	56 141,5	42 612,0	51 423,8	49 475,3
600	Предоставление субсидий бюджетным, автономным учреждениям и иным некоммерческим организациям	381 966,1	355 575,7	378 632,3	455 323,2	506 593,6
700	Обслуживание государственного (муниципального) долга	1 604,3	2 309,0	2 521,0	2 428,2	1 650,3
800	Иные бюджетные ассигнования	35 325,4	10 114,4	3 267,5	1 969,4	4 319,7
ИТОГО		637 709,2	565 558,4	565 090,6	900 081,5	1 028 349,9

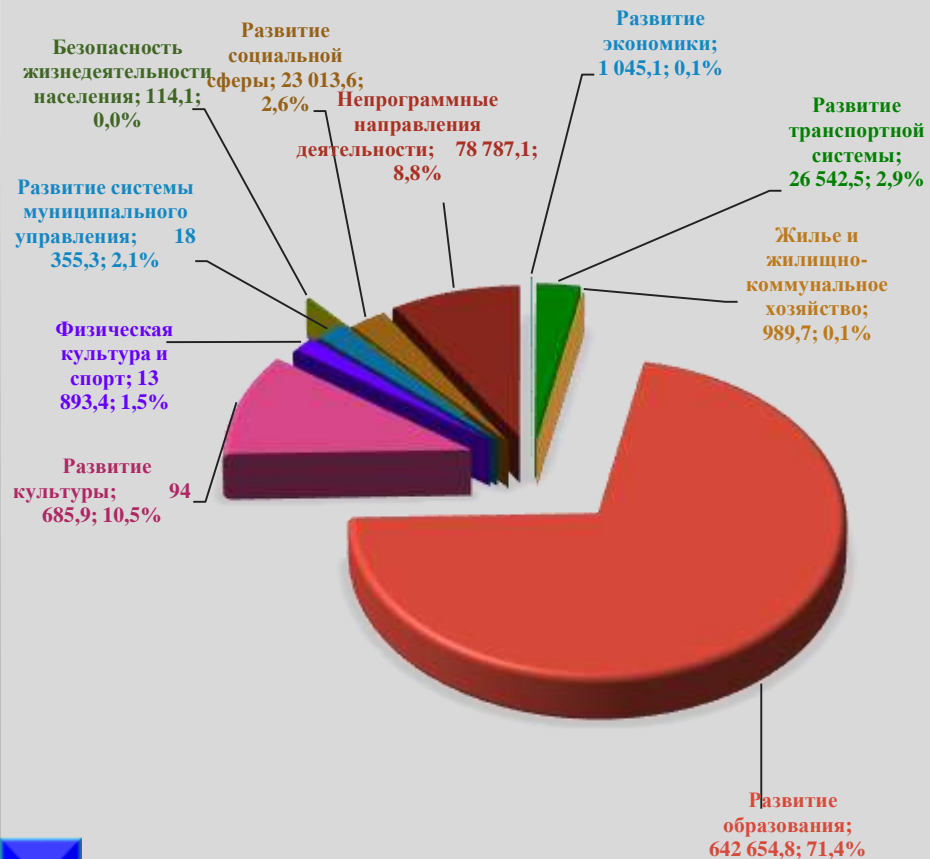


ДИНАМИКА РАСХОДОВ БЮДЖЕТА МО МР «СЫСОЛЬСКИЙ»

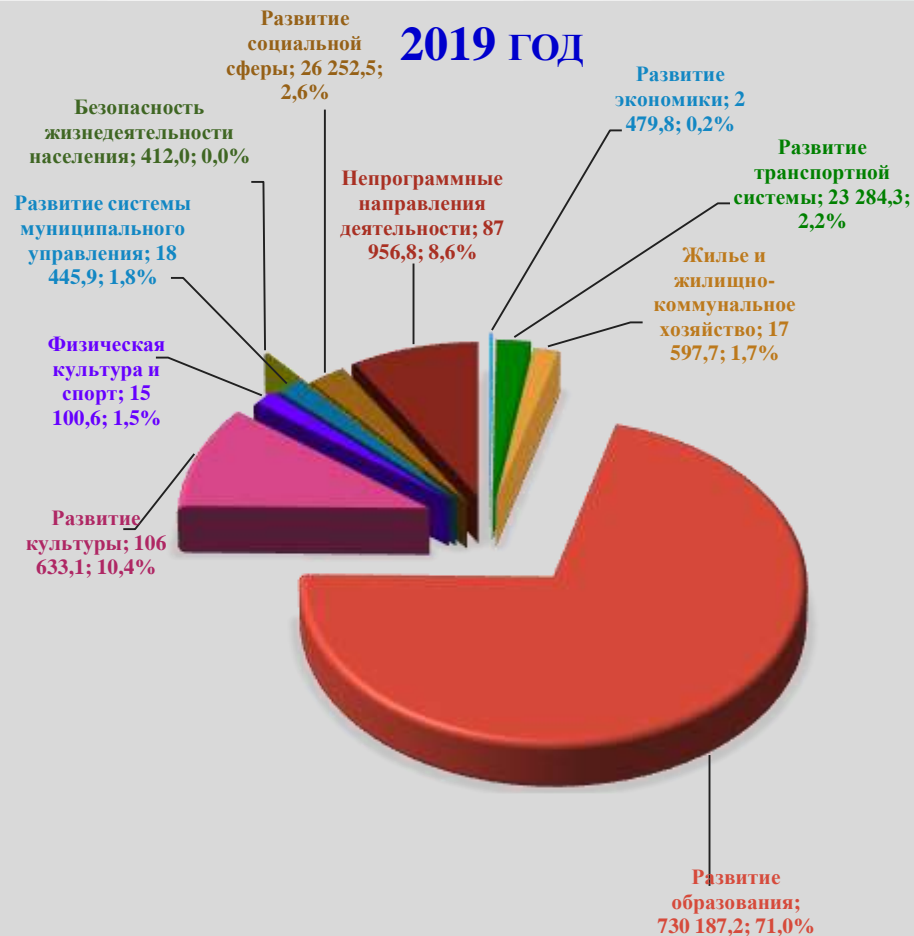


СТРУКТУРА РАСХОДОВ БЮДЖЕТА МО МР «СЫСОЛЬСКИЙ», ТЫС. РУБ.

2018 год



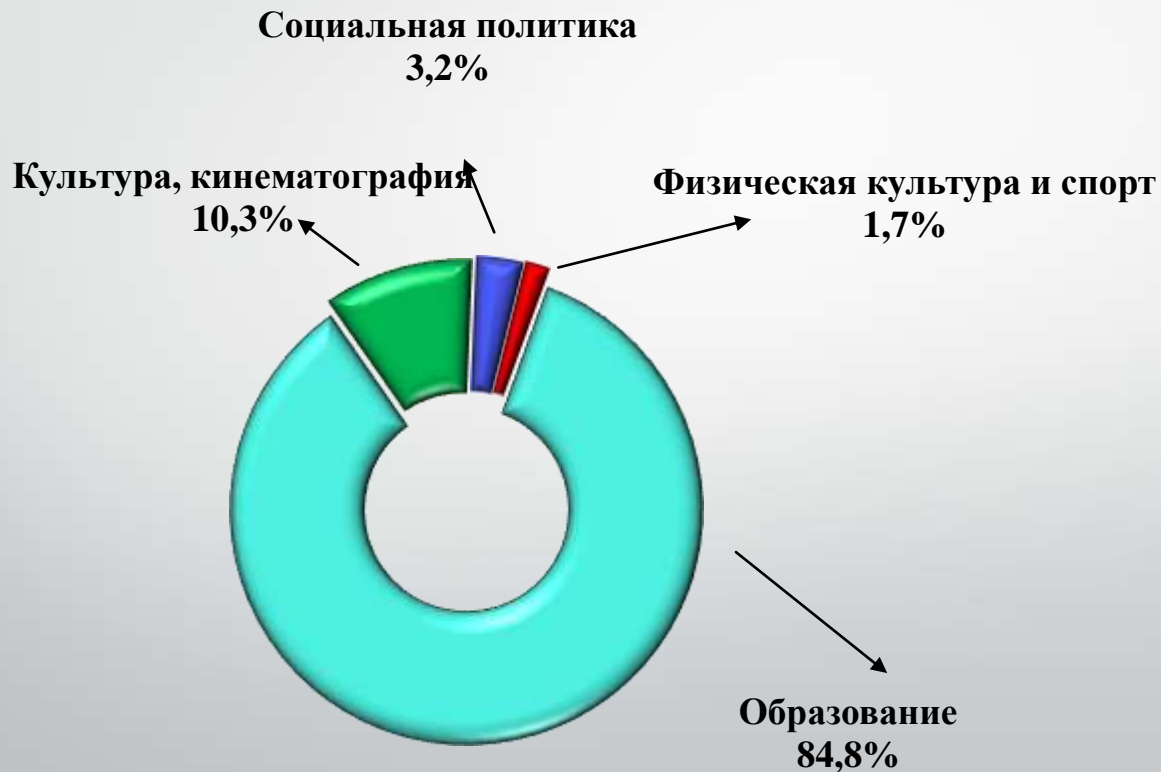
2019 год





СТРУКТУРА РАСХОДОВ БЮДЖЕТА МО МР «СЫСОЛЬСКИЙ» ЗА 2019 ГОД

Расходы на социальную сферу 880 246,1 тыс.руб.





Расходы бюджета МО МР «Сысольский» в 2015-2019 годах в разрезе разделов, подразделов, тыс.руб.

код	Наименование показателя	2015 г.	2016 г.	2017 г.	2018 г.	2019 г.
0100	ОБЩЕГОСУДАРСТВЕННЫЕ ВОПРОСЫ	49 696,1	48 927,2	49 153,5	52 167,2	62 236,6
0103	Функционирование законодательных (представительных) органов государственной власти и представительных органов муниципальных образований	0,0	0,0	0,3	0,0	0,0
0104	Функционирование Правительства Российской Федерации, высших исполнительных органов государственной власти субъектов Российской Федерации, местных администраций	34 808,6	34 532,1	35 787,0	39 900,8	47 990,5
0105	Судебная система	1,4	0,0	7,4	0,0	0,0
0106	Обеспечение деятельности финансовых, налоговых и таможенных органов и органов финансового (финансово-бюджетного) надзора	8 450,8	7 923,9	8 474,7	8 398,2	8 825,6
0107	Обеспечение проведения выборов и референдумов	1000,0	0,0	0,0	0,0	0,0
0113	Другие общегосударственные вопросы	5 435,3	6 471,2	4 884,1	3 868,2	5 420,4
0200	НАЦИОНАЛЬНАЯ ОБОРОНА	1 111,4	1 099,4	1 112,2	1 298,1	1 349,4
0203	Мобилизационная и вневоинская подготовка	1 111,4	1 099,4	1 112,2	1 298,1	1 349,4
0300	НАЦИОНАЛЬНАЯ БЕЗОПАСНОСТЬ И ПРАВООХРАНИТЕЛЬНАЯ ДЕЯТЕЛЬНОСТЬ	4,2	118,4	126,4	114,1	412,0
0309	Защита населения и территории от чрезвычайных ситуаций природного и техногенного характера, гражданская оборона	4,2	118,4	126,4	114,1	412,0
0400	НАЦИОНАЛЬНАЯ ЭКОНОМИКА	57 366,4	25 034,1	28 356,2	27 013,6	27 816,7
0405	Сельское хозяйство и рыболовство	0,0	0,0	0,0	0,0	579,0
0408	Транспорт	4 347,5	4 700,0	4 024,8	4 743,0	4 945,3
0409	Дорожное хозяйство (дорожные фонды)	21 404,8	14 853,5	22 804,7	21 799,5	18 338,9
0412	Другие вопросы в области национальной экономики	31 614,2	5 480,6	1 526,7	471,1	3 953,4



Расходы бюджета МО МР «Сысольский» в 2015-2019 годах в разрезе разделов, подразделов, тыс.руб.

Код	Наименование показателя	2015 г.	2016 г.	2017 г.	2018 г.	2019 г.
0500	ЖИЛИЩНО-КОММУНАЛЬНОЕ ХОЗЯЙСТВО	37 145,3	18 828,8	2 168,7	1 137,2	15 766,6
0501	Жилищное хозяйство	35 836,4	17 593,9	1 141,6	0,0	31,9
0502	Коммунальное хозяйство	455,9	111,8	35,0	330,1	15 512,0
0503	Благоустройство	853,0	1 123,1	992,1	807,1	222,7
0600	ОХРАНА ОКРУЖАЮЩЕЙ СРЕДЫ	183,1	26,0	0,0	219,6	22,1
0602	Сбор, удаление отходов и очистка сточных вод	183,1	26,0	0,0	219,6	22,1
0700	ОБРАЗОВАНИЕ	366 203,2	335 641,3	353 262,4	655 748,2	745 944,1
0701	Дошкольное образование	132 398,9	98 686,3	100 380,4	128 727,8	127 690,9
0702	Общее образование	213 956,2	217 606,9	204 854,2	484 544,4	566 239,7
0703	Дополнительное образование детей	0,0	0,0	27 449,4	21 208,1	23 481,1
0707	Молодежная политика и оздоровление детей	2 082,9	2 119,7	2 390,0	1 429,9	3 697,7
0709	Другие вопросы в области образования	17 765,2	17 228,4	18 188,4	19 838,0	24 834,7
0800	КУЛЬТУРА, КИНЕМАТОГРАФИЯ	55 939,0	54 094,2	67 248,7	81 928,1	90 876,2
0801	Культура	44 369,5	42 627,9	55 232,0	63 728,6	68 997,0
0804	Другие вопросы в области культуры, кинематографии	11 569,5	11 466,3	12 016,7	18 199,5	21 879,2
1000	СОЦИАЛЬНАЯ ПОЛИТИКА	29 699,3	33 515,3	24 068,5	26 543,9	28 325,2
1001	Пенсионное обеспечение	4 140,4	4 616,0	4 428,0	4 354,4	4 762,3
1003	Социальное обеспечение населения	17 711,8	20 092,2	12 780,8	13 637,8	11 121,8
1004	Охрана семьи и детства	7 847,1	8 807,1	6 859,7	8 551,7	12 441,1

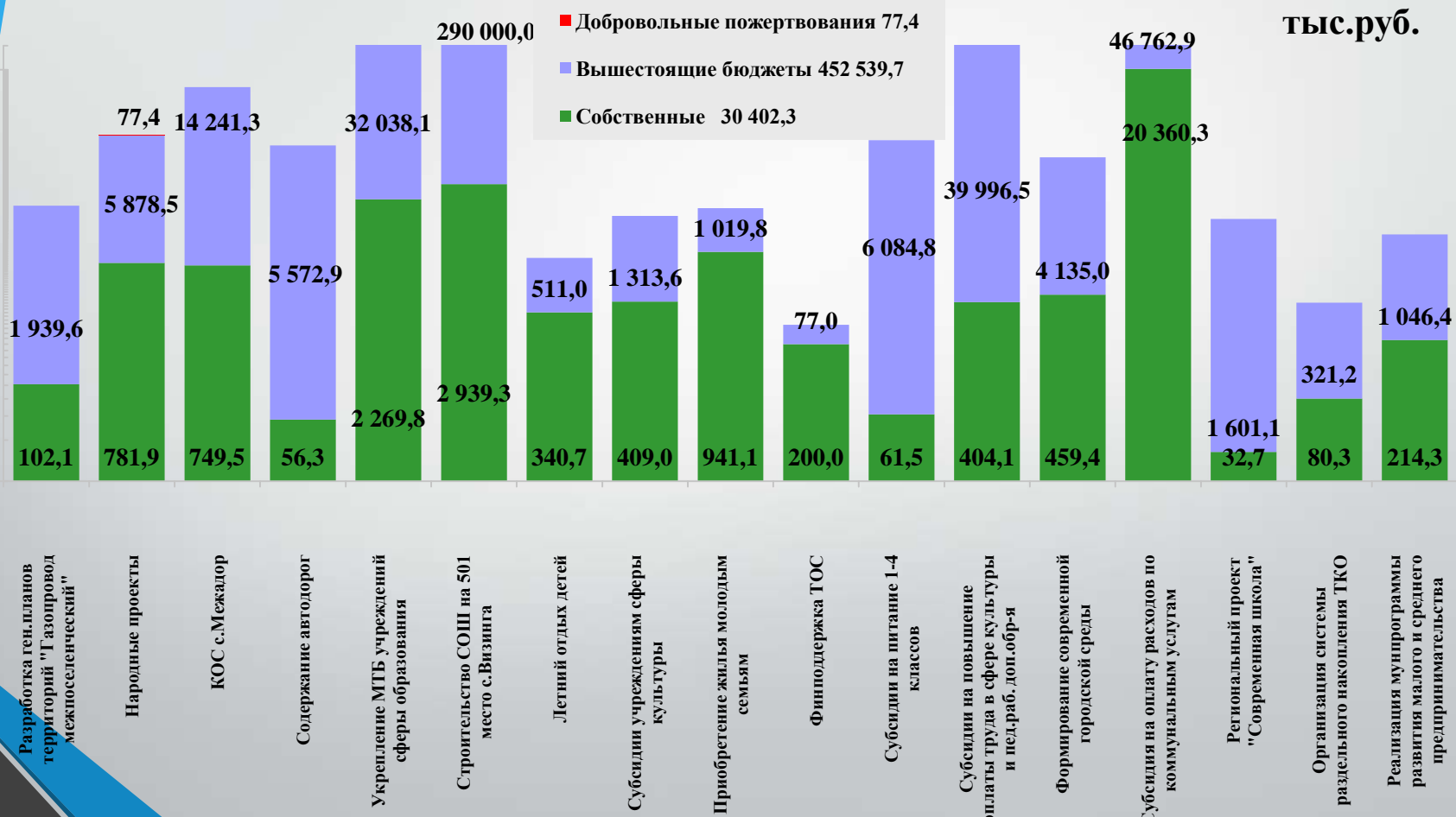


Расходы бюджета МО МР «Сысольский» в 2015-2019 годах в разрезе разделов, подразделов, тыс.руб.

Код	Наименование показателя	2015 г.	2016 г.	2017 г.	2018 г.	2019 г.
1100	ФИЗИЧЕСКАЯ КУЛЬТУРА И СПОРТ	4 954,4	9 987,3	5 795,9	13 893,4	15 100,6
1101	Физическая культура	4 954,4	9 987,3	5 795,9	6 567,6	7 599,6
1102	Массовый спорт	0,0	0,0	0,0	7 325,8	7 500,9
1300	ОБСЛУЖИВАНИЕ ГОСУДАРСТВЕННОГО И МУНИЦИПАЛЬНОГО ДОЛГА	1 604,3	2 309,0	2 521,0	2 428,2	1 650,3
1301	Обслуживание государственного внутреннего и муниципального долга	1 604,3	2 309,0	2 521,0	2 428,2	1 650,3
1400	МЕЖБЮДЖЕТНЫЕ ТРАНСФЕРТЫ ОБЩЕГО ХАРАКТЕРА БЮДЖЕТАМ СУБЪЕКТОВ РОССИЙСКОЙ ФЕДЕРАЦИИ И МУНИЦИПАЛЬНЫХ ОБРАЗОВАНИЙ	33 802,5	35 977,4	31 277,1	37 589,9	38 850,2
1401	Дотации на выравнивание бюджетной обеспеченности субъектов Российской Федерации и муниципальных образований	10 406,4	10 406,9	7 402,2	7 398,5	7 395,5
1402	Иные дотации	23 396,1	25 570,5	23 874,9	30 191,4	31 454,7
ИТОГО		637 709,2	565 558,4	565 090,6	900 081,5	1 028 349,9



Привлечение средств в консолидированный бюджет района из бюджетов других уровней в 2019 году,





Основные направления инвестиционной политики МО МР «Сысольский» в 2019 году

тыс.руб.



Объекты	Местный бюджет	Республиканский бюджет	Федеральный бюджет	Итого
Строительство школы с.Визинга на 501 место	3 815,1	290 000,0	0,0	293 815,1
Строительство канализационных очистных сооружений производительностью 50 куб.м./сут. в с.Межадор	749,5	14 241,3	0,0	14 990,8
Реконструкция СОШ с.Пыёлдино на 100 ученических мест	498,5	0,0	0,0	498,5
Строительство учебного корпуса средней общеобразовательной школы на 110 мест в с.Пыёлдино	91,4	0,0	0,0	91,4
Итого	5 154,5	304 241,3	0,0	309 395,8



Привлечение средств в рамках социального партнерства в бюджет МО МР «Сысольский» в 2019 году

Соглашение о социально-экономическом сотрудничестве между Правительством Республики Коми и акционерным обществом "Монди Сыктывкарский ЛПК" на 2018 г., подписанного на основании Распоряжения Правительства РК от 18.04.2018 N 193-р

Наименование	Утвержденные бюджетные назначения (тыс. руб.)	Исполнено (тыс. руб.)	Удельный вес исполнения (%)
Капитальный ремонт кровли здания МДОУ «Детский сад» с.Межадор	1 303,9	1 303,9	100
Противопожарная обработка, заменена входных дверей МДОУ «Детский сад» с.Межадор	255,0	255,0	100
Частичная замена оконных заполнений в деревянном исполнении на окна из ПВХ профиля в здании МБОУ «Средняя общеобразовательная школа» пст. Визиндор	384,6	384,6	100



Привлечение средств в рамках социального партнерства в бюджет МО МР «Сысольский» в 2019 году

продолжение

Наименование	Утвержденные бюджетные назначения (тыс. руб.)	Исполнено (тыс. руб.)	Удельный вес исполнения (%)
Организация празднования Дня села в сельских поселениях «Вотча», «Визиндор» и «Заозерье»	30,0	30,0	100
Организация Межрегионального молодежного этно-фольклорного фестиваля «Кõйдыс»	130,0	130,0	100
ИТОГО	2 103,5	2 103,5	100



Привлечение средств в рамках социального партнерства в 2019 году

Соглашения о социально-экономическом сотрудничестве

Социальные партнеры	Наименование	Поступило (тыс. руб.)	Исполнено (тыс. руб.)	Удельный вес исполнения (%)
ООО «Жешартский ЛПК»	Приобретение автомобиля Лада Ларгус 7 – местного Управлением образования АМО МР «Сысольский»	500,0	500,0	100
ИТОГО		500,0	500,0	100



Реализация проектов «Народный бюджет» на территории Сысольского района

Сфера проекта	Наименование проекта	2019 год			
		местный бюджет	Республиканский бюджет	Безвозмездные поступления от населения в бюджет МО МР «Сысольский»	всего
Реализация народных проектов в сфере физической культуры и спорта, прошедших отбор в рамках проекта «Народный бюджет»	Приобретение и установка уличных тренажеров в п. Первомайский	34,0	300,0	5,1	339,1
Реализация народных проектов в сфере занятости населения, прошедших отбор в рамках проекта «Народный бюджет»	Ремонт обелиска с. Визинга «Никто не забыт – ничто не забыто» к 75-летию Дня Победы» (ремонт стелы)	30,0	270,0	5,4	305,4
	Обустройство детской площадки в д. Кольель	30,0	270,0	9,6	309,6
	«Все лучшее детям» (площадка для отдыха) сп Палауз	15,0	135,0	5,9	155,9
Реализация народных проектов в сфере образования	Замена окон ПФХ в МБОУ «ООШ имени И.П. Морозова» с. Межадор	60,0	540,0	8,0	608,0



Реализация проектов «Народный бюджет» на территории Сысольского района

(продолжение)

Сфера проекта	Наименование проекта	2019 год			
		местный бюджет	Республиканский бюджет	Безвозмездные поступления от населения в бюджет МО МР «Сысольский»	всего
Реализация народных проектов в сфере дорожной деятельности, прошедших отбор в рамках проекта «Народный бюджет»	Ремонт автомобильной дороги общего пользования местного значения "Подъезд к мкр. "Южный" №2 от а/д "Визинга-Кажим" на участке от ул.Спасская переулочек II до ул.Сосновая	34,0	300,0	3,0	337,0
	Ремонт автомобильной дороги общего пользования местного значения "По д. Елин"	34,0	300,0	3,5	337,5
	Ремонт автомобильной дороги общего пользования местного значения «Проезд к ДРСУ от а/д «Вятка»	34,0	300,0	3,9	337,9
Реализация народных проектов в сфере культуры, прошедших отбор в рамках проекта «Народный бюджет»	Ремонт кровли в клубе-библиотеке п. Бортом	34,0	200,5	1,8	236,3
	«Новый взгляд на мир»	34,0	300,0	3,8	337,8



Реализация проектов «Народный бюджет» на территории Сысольского района

(продолжение)

Сфера проекта	Наименование проекта	2019 год			
		Местный бюджет	Республиканский бюджет	Безвозмездные поступления от населения в бюджет МО МР «Сысольский»	Всего
Реализация народных проектов в сфере малого и среднего предпринимательства	Приобретение автомобиля для перевозки скота от населения на убойный пункт ООО «АГРОресурс»	140,0	500,0	0,0	640,0
Реализация народных проектов, прошедших отбор в рамках проекта «Народный бюджет», в сфере сельского хозяйства	Устройство водоснабжения убойного пункта ООО «АГРОресурс»	79,0	500,0	0,0	579,0
Реализация народных проектов, прошедших отбор в рамках проекта «Народный бюджет», в области этнокультурного развития народов, проживающих на территории Республики Коми	Межрегиональный молодёжный этно-фольклорный фестиваль «Кёйдыс»	34,0	284,0	4,0	322,0



Реализация проектов «Народный бюджет» на территории Сысольского района

(продолжение)

Сфера проекта	Наименование проекта	2019 год			
		местный бюджет	Республиканский бюджет	Безвозмездные поступления от населения в бюджет МО МР «Сысольский»	всего
Реализация народных проектов в сфере благоустройства, прошедших отбор в рамках проекта «Народный бюджет»	Ремонт дороги по ул. Парковая с.Визинга	34,0	300,0	5,1	339,1
	Модернизация уличного освещения населенных пунктов сп Вотча	19,9	179,0	1,9	200,8
	Ремонт дороги по ул. Полевая с. Визинга	34,0	300,0	2,3	336,3
	Ремонт обелиска с. Визинга «Никто не забыт – ничто не забыто» к 75-летию Дня Победы» (ремонт площади брусчаткой)	34,0	300,0	5,0	339,0
	Благоустройство улиц Набережная, Рабочая, Советская (сп Заозерье)	34,0	300,0	5,3	339,3
	Автомобильная парковка (СП Куратово)	34,0	300,0	3,8	337,8
	ИТОГО		781,9	5 878,5	77,4



Поддержка и развитие социально ориентированных некоммерческих организаций на территории Сысольского района

Получатель	Наименование проекта	Исполнение за 2019 год, тыс.руб.		
		Местный бюджет	Республиканский бюджет	всего
Центр оборонно-спортивной подготовки и патриотического воспитания «Звезда»	«Служу России»	48,5	18,5	67,0
	«Эстафета поколений»	50,5	19,5	70,0
ТОС д.Теплой с.Пыёлдино	«Строительство моста над ручьем и тротуара»	50,5	19,5	70,0
Сысольская районная организация ветеранов	«Организация и пропаганда занятий физической культурой и спортом среди лиц пожилого возраста в клубе «Здоровье» с.Визинга»	50,5	19,5	70,0



Поддержка и развитие социально ориентированных некоммерческих организаций на территории Сысольского района

(продолжение)

Получатель	Наименование проекта	Исполнение за 2019 год, тыс.руб.		
		местный бюджет	Республиканский бюджет	всего
Администрация сельского поселения «Визинга»	ТОС «Цветники Визинги», «Создание цветников»	28,9	-	28,9
	ТОС «Ручеёк», «Благоустройство детской площадки»	18,4	-	18,4
	ТОС «Комсомольцы-добровольцы», «Расширение центрального парка отдыха и культуры, закладка дендрария с созданием экологической тропы»	34,1	-	34,1



Поддержка и развитие социально ориентированных некоммерческих организаций на территории Сысольского района

(продолжение)

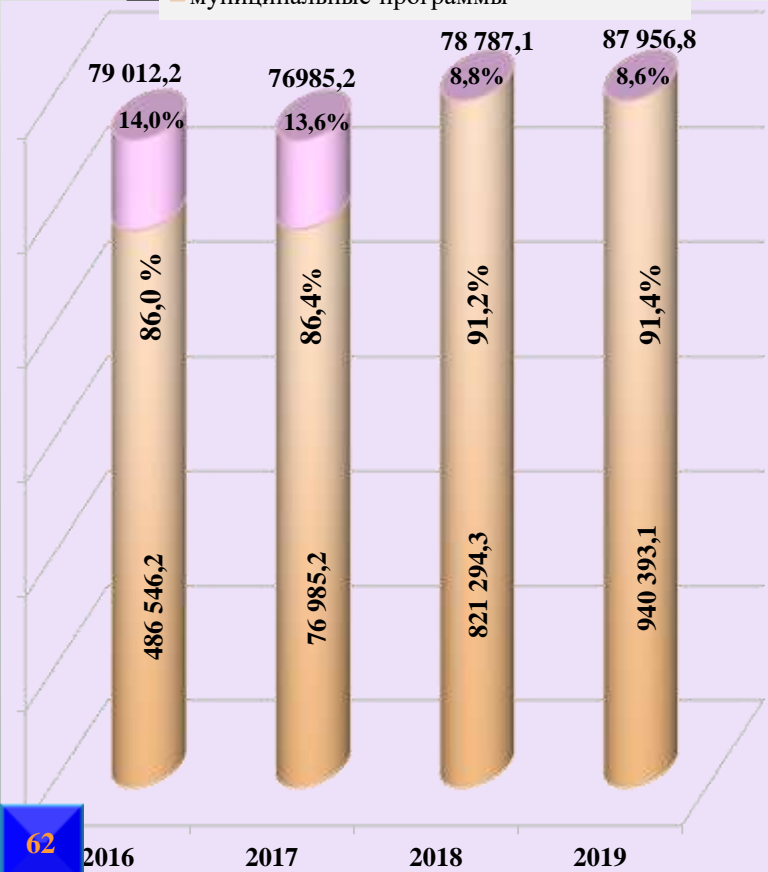
Получатель	Наименование проекта	Исполнение за 2019 год, тыс.руб.		
		местный бюджет	Республиканский бюджет	всего
Администрация сельского поселения «Межадор»	ТОС «Малешор» , «Благоустройство родника и места для полоскания белья на ручье Малешор»	30,0	-	30,0
	ТОС «Межадор», «Обустройство территории обелиска павшим воинам в сельском поселении «Межадор»»	30,0	-	30,0
Администрация сельского поселения «Заозерье»	ТОС «п.Заозерье» , «Благоустройство места для сельских гуляний»	28,6	-	28,6
Администрация сельского поселения «Пыёлдино»	ТОС «м.Вичкодор», «Встречай село родное»	30,0	-	30,0
Итого		400,0	77,0	477,0



Муниципальные программы

■ непрограммные направления деятельности

■ муниципальные программы



Наименование муниципальной программы муниципального района «Сысольский»	Сумма, тыс.руб.			
	2016 г.	2017 г.	2018 г.	2019 г.
01. «Развитие экономики»	6 013,2	2 492,8	1 045,1	2 479,8
02. «Развитие транспортной системы»	19 553,5	26 829,5	26 542,5	23 284,3
03. «Жилье и жилищно-коммунальное хозяйство»	18 501,8	1 198,6	989,7	17 597,7
04. «Развитие образования»	328 493,8	333 348,6	642 654,8	730 187,2
05. «Развитие культуры»	65 559,5	79 101,0	94 685,9	106 633,1
06. «Развитие физической культуры и спорта»	16 103,4	13 857,4	13 893,4	15 100,6
07. «Развитие системы муниципального управления»	15 227,9	10 446,9	18 355,3	18 445,9
08. «Безопасность жизнедеятельности населения»	118,5	126,4	114,1	412,0
09. «Развитие социальной сферы»	16 974,6	20 704,2	23 013,6	26 252,5
Непрограммное направление деятельности	79 012,2	76 985,2	78 787,1	87 956,8
Итого:	565 558,4	565 090,6	900 081,5	1 028 349,9



«Развитие экономики»

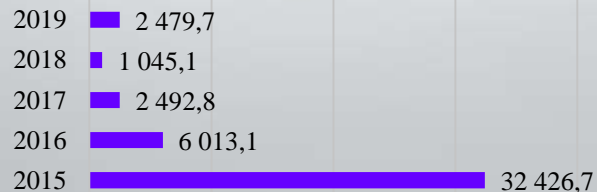
Утверждена постановлением Администрации муниципального района «Сысольский» от 24.12.2013г. № 12/1112

Цель - обеспечение устойчивого экономического развития муниципального района «Сысольский»

Финансирование программы в разрезе наиболее значимых основных мероприятий и в целом, тыс. рублей

	2015 г.	2016 г.	2017 г.	2018 г.	2019 г.
Реализация Регионального проекта «Расширение доступа субъектов малого и среднего предпринимательства к финансовым ресурсам, в т.ч. к льготному финансированию»	-	-	-	-	1 900,7
Организационная, информационная, финансовая поддержка субъектов малого и среднего предпринимательства	30 139,3	3 788,4	1 503,7	0,0	0,0
Реализация малых (народных) проектов	1 358,9	1 240,0	634,4	1 045,1	579,0
Предоставление иных межбюджетных трансфертов бюджетам сельских поселений на реализацию мероприятий по содействию занятости населения	361,7	357,6	354,7	0,0	0,0
Оказание муниципальных услуг информационно-маркетинговым центром предпринимательства	328,2	448,8	0,0	0,0	0,0
Субсидии на софинансирование части затрат по функционированию информационно-маркетинговых центров малого и среднего предпринимательства	238,6	178,3	0,0	0,0	0,0

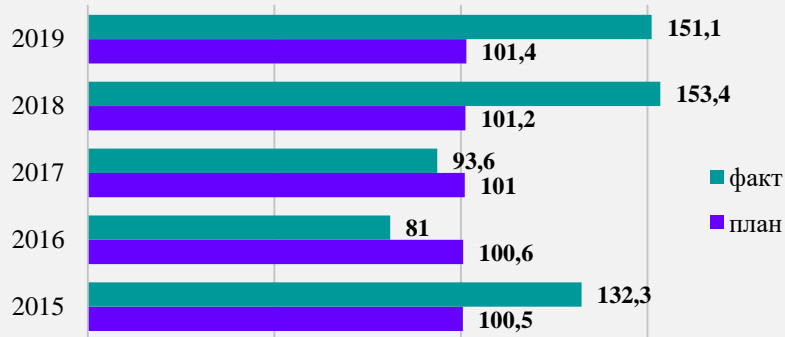
финансирование программы, тыс.руб.



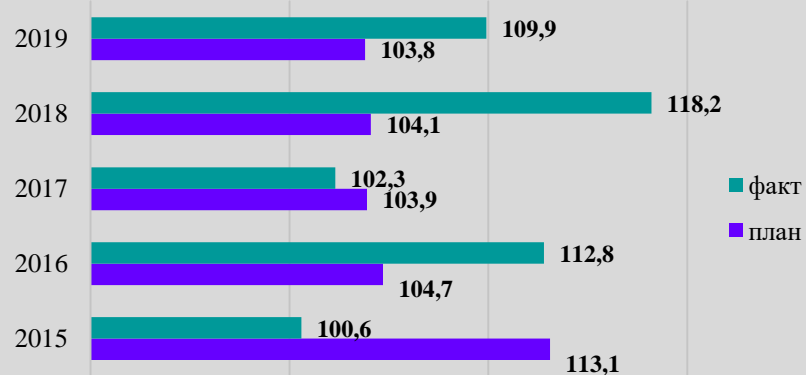


Основные целевые индикаторы и показатели программы:

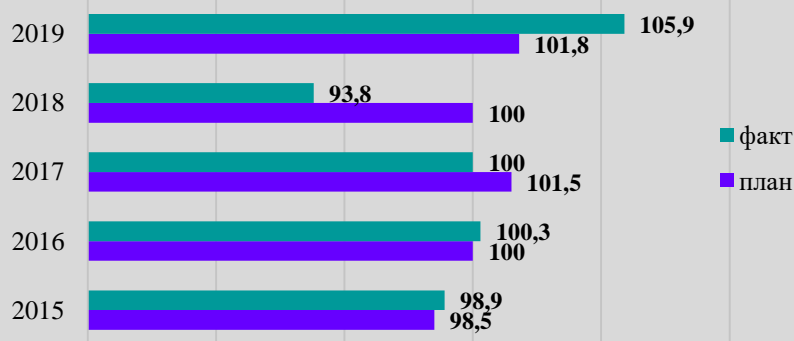
Объем инвестиций в основной капитал в расчете на одного жителя Сясьского района, % к предыдущему году



Среднемесячная номинальная начисленная заработная плата и выплаты социального характера работников организаций и предприятий, % к предыдущему году



Количество субъектов малого и среднего предпринимательства в Сясьском районе, % к предыдущему году



Уровень зарегистрированной безработицы, %





«Развитие транспортной системы»

Утверждена постановлением Администрации муниципального района «Сысольский»


до 2016г. от 31.12.2014г. №12/1552§1; с 2016г. от 27.11.2015г. №11/1064

Цель – создание условий для предоставления качественных, безопасных и доступных транспортных услуг населению

Финансирование программы в разрезе наиболее значимых основных мероприятий и в целом, тыс. рублей

	2015 г.	2016 г.	2017 г.	2018 г.	2019 г.
Организация осуществления перевозок пассажиров и багажа автомобильным транспортом	4 347,5	4 700,0	4 024,8	4 743,0	4 945,3
Содержание, ремонт и капитальный ремонт автомобильных дорог общего пользования местного значения	20 775,2	13 879,0	22 795,7	16 048,1	16 480,8
Оборудование и содержание ледовой переправы общего пользования местного значения	6,6	0,0	0,0	0,0	0,0
Проведение работ по технической инвентаризации и государственной регистрации прав на автомобильные дороги общего пользования местного значения				367,0	0,0
Обеспечение обустройства и содержание технических средств организации дорожного движения на автомобильных дорогах общего пользования местного значения	0,0	0,0	0,0	4 706,4	835,8
Реализация малых (народных) проектов	623,0	668,0	0,0	668,0	1 012,4
Мероприятия, направленные на ликвидацию и предупреждение ДТП	0,0	306,5	9,0	10,0	10,0

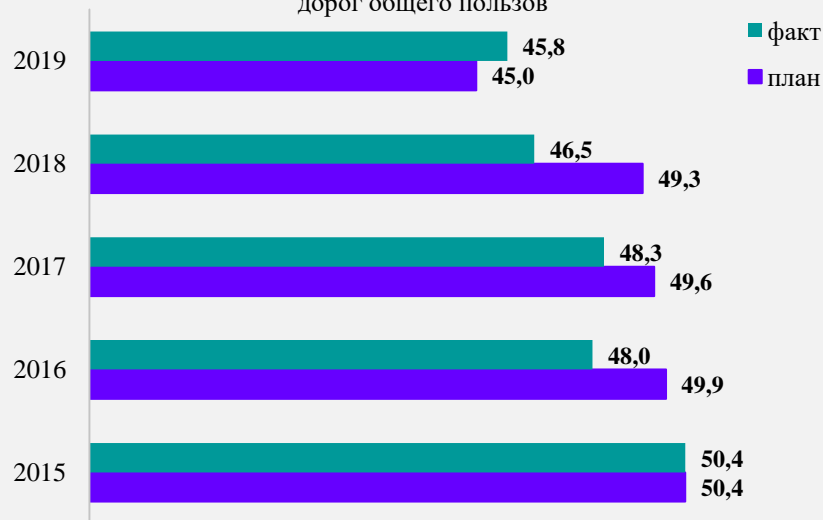
финансирование программы, тыс.руб.



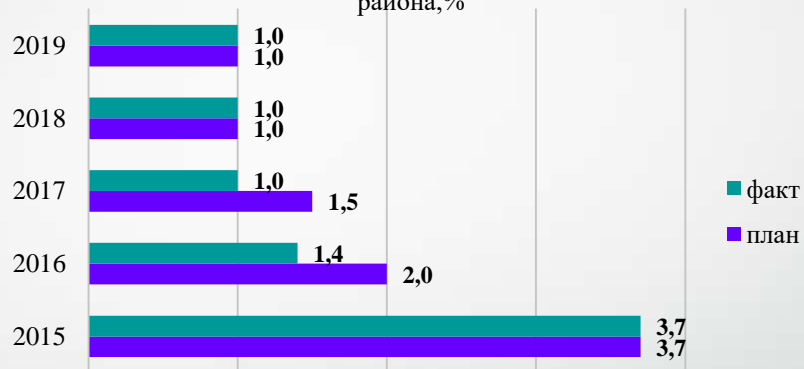


Основные целевые индикаторы и показатели программы:

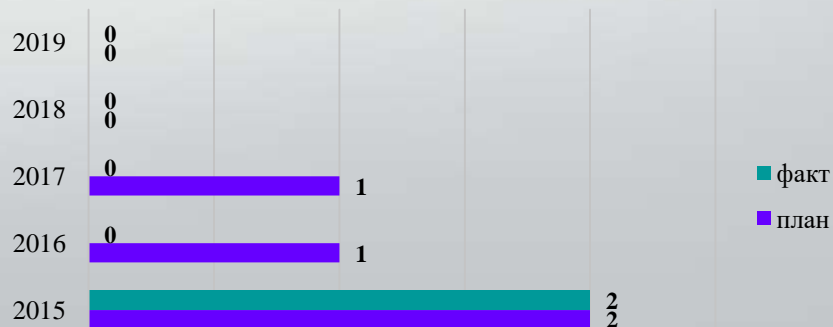
Доля протяженности автомобильных дорог общего пользования местного значения муниципального района "Сысольский", не соответствующих нормативным требованиям к транспортно-эксплуатационным показателям, в общей протяженности автомобильных дорог общего пользования



Доля населения, проживающего в населенных пунктах, не имеющих регулярного автобусного сообщения с административным центром муниципального района, в общей численности населения муниципального района, %



Число лиц, погибших в дорожно-транспортных происшествиях, чел.





«Жилье и жилищно-коммунальное хозяйство»

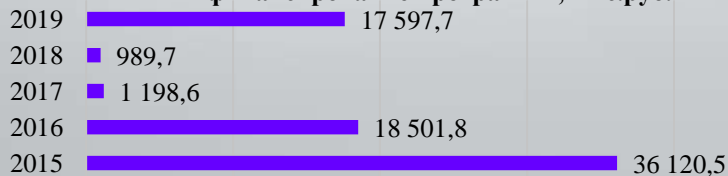
Утверждена постановлением Администрации муниципального района «Сысольский» от 31.12.2014г. № 12/1571

Цель - обеспечение благоприятных условий проживания населения в Сысольском районе

Финансирование программы в разрезе наиболее значимых основных мероприятий и в целом, тыс. рублей

	2015 г.	2016 г.	2017 г.	2018 г.	2019 г.
Реализация мероприятий по переселению граждан из аварийного жилищного фонда	25 568,4	8202,9	1 141,6	0,0	0,0
Строительство и ввод в эксплуатацию канализационных сооружений мощностью 50 куб.м. в сутки в с.Межадор Сысольского района	90,0	111,7	0,0	40,0	14 990,8
Межбюджетные трансферты на осуществление полномочий по утверждению генеральных планов поселений, осуществление полномочий по муниципальному жилищному контролю	11,0	481,0	22,0	22,0	22,0
Реконструкция межпоселенческого полигона ТБО в с.Визинга	183,1	26,0	0,0	219,6	22,1
Организация системы раздельного накопления ТКО	-	-	-	-	521,2
Реализация малых (народных) проектов в сфере благоустройства	0,0	296,5	0,0	334,0	0,0
Газоснабжение и газификация населенных пунктов Сысольского района	0,0	0,0	0,0	290,1	0,0
Разработка и утверждение местных нормативов градостроительного планирования	0,0	0,0	35,0	84,0	2 041,6
Межбюджетные трансферты на мероприятия по переселению граждан из аварийного жилищного фонда	10 268,0	9383,7	0,0	0,0	0,0

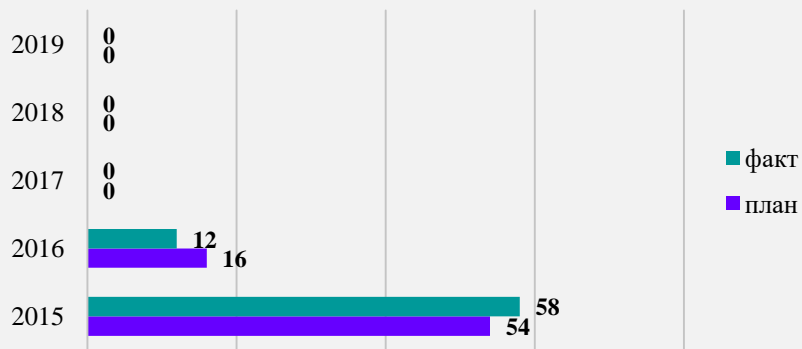
финансирование программы, тыс.руб.





Основные целевые индикаторы и показатели программы:

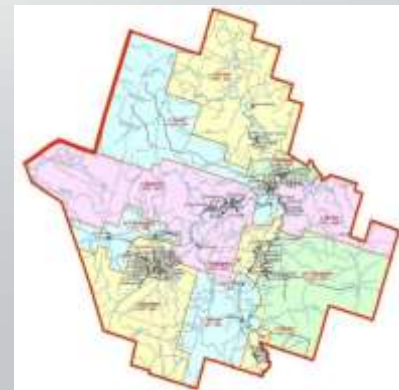

Количество граждан, переселенных из аварийного жилого фонда, чел.



Ввод в эксплуатацию канализационных очистных сооружений в с.Межадор Сысольского района, ед.



Количество муниципальных образований сельских поселений с утвержденными документами территориального планирования и градостроительного зонирования, ед.





«Развитие образования»

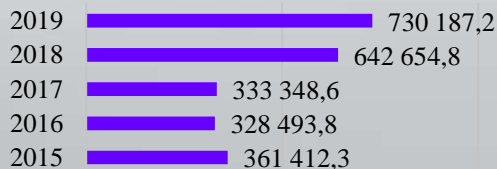
Утверждена постановлением Администрации муниципального района «Сысольский» от 31.12.2014г. № 12/1550

Цель – повышение доступности, качества и эффективности системы образования с учетом потребности граждан, общества, государства

Финансирование программы в разрезе наиболее значимых основных мероприятий и в целом, тыс. рублей

	2015 г.	2016 г.	2017 г.	2018 г.	2019 г.
Строительство и реконструкция организаций дошкольного и общего образования	12 245,9	10 870,7	12 618,3	253 606,4	294 405,0
Финансовое обеспечение предоставления муниципальных услуг дошкольного и общего образования	292 728,2	272 922,2	279 437,4	347 476,4	352 183,3
Финансовое обеспечение предоставления муниципальных услуг дополнительного образования	6 779,4	6 433,8	7 406,5	7 964,7	7 724,2
Организация питания обучающихся 1-4 классов	4 086,0	4 547,6	5 240,6	5 756,5	6 146,3
Обеспечения оздоровления, отдыха детей и содействие подросткам в трудоустройстве в период каникул	1 851,8	1 860,5	2 271,1	1 312,2	3 439,1
Предоставление мер соц. поддержки специалистам муниципальных учреждений и педагогическим работникам	13 282,3	11 526,7	-	-	-
Создание современных безопасных условий в образовательных организациях для маломобильных групп населения и обеспечение питанием обучающихся с ограниченными возможностями здоровья	-	-	22,1	325,9	550,7
Пропаганда здорового образа жизни и стимулирование активного участия в общественной жизни среди молодежи, военно-патриотические, спортивно-массовые мероприятия для молодежи допризывного возраста	200,0	204,4	118,9	115,0	214,4
Развитие системы оценки качества общего образования, инновационного опыта работы, этнокультурного образования в образовательных организациях, содействие успешной социализации обучающихся и воспитанников	182,8	186,2	117,8	207,7	209,0
Реализация народных проектов в сфере образования; Реализация Регионального проекта «Современная школа»	-	-	334,0	353,6	2 241,8
Ремонт, капитальный ремонт, укрепление МТБ и создание безопасных условий пребывания	14 328,8	5 046,2	7 593,5	5 698,4	38 238,7
Обеспечение деятельности подведомственных учреждений сферы образования, руководство и управление в сфере установленных функций органов местного самоуправления	15 727,1	14 895,5	18 188,4	19 838,0	24 834,7

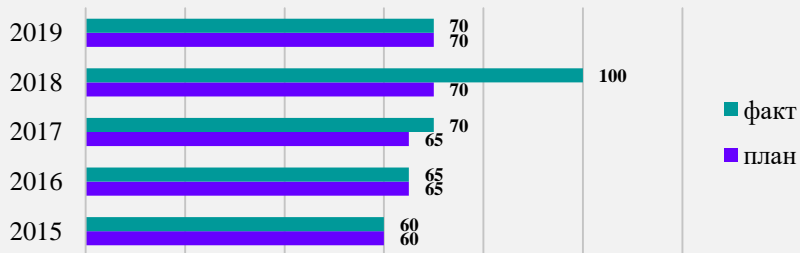
финансирование программы, тыс.руб.



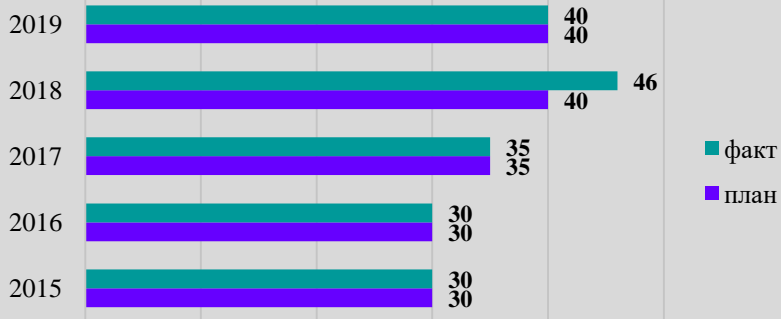


Основные целевые индикаторы и показатели программы:

Удельный вес населения в возрасте 5 - 18 лет, охваченного общим образованием, в общей численности населения в возрасте 5 - 18 лет, %



Удельный вес численности руководящих и педагогических работников организаций дошкольного, общего и дополнительного образования детей, прошедших повышение квалификации или профессиональную переподготовку, в общей численности руководящих и педагогических



Доступность дошкольного образования (отношение численности детей 0 - 7 лет, которым предоставлена возможность получить услуги дошкольного образования, к численности детей в возрасте 0 - 7 лет, скорректированной на численность детей в возрасте 0 - 7 лет, о





«Развитие культуры»

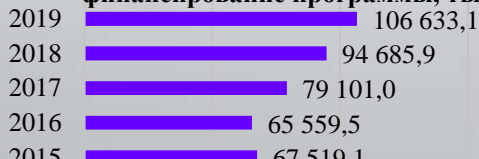
Утверждена постановлением Администрации муниципального района «Сысольский» от 31.12.2014г. № 12/1549

Цель – развитие культурного потенциала Сысольского района

Финансирование программы в разрезе наиболее значимых основных мероприятий и в целом, тыс. рублей

	2015 г.	2016 г.	2017 г.	2018 г.	2019 г.
Ремонт, капитальный ремонт, обновление МТБ, приобретение специального оборудования, музыкальных инструментов, внедрение информационных технологий, обеспечение первичных мер пожарной безопасности муниципальных учреждений сферы культуры и организаций дополнительного образования детей в сфере культуры	1 068,2	330,8	3 518,5	3 009,7	1 570,7
Сохранение и развитие государственных языков Республики Коми	80,0	48,5	5 575,2	0,0	320,0
Оказание муниципальных услуг (выполнение работ) библиотеками	8 460,9	8 240,0	9 431,9	11 835,4	12 284,3
Комплектование книжных (документных) фондов библиотек	54,3	54,3	53,8	53,3	101,9
Оказание муниципальных услуг (выполнение работ) музеями	2 755,0	2 574,4	3 283,6	4 424,8	5 287,7
Реализация малых (народных) проектов в сфере культуры и в области этнокультурного развития народов, проживающих на тер.РК	334,0	863,0	291,0	626,7	896,1
Оказание муниципальных услуг (выполнение работ) учреждениями культурно-досугового типа, кинопоказа	31 697,8	30 523,4	33 110,8	43 212,6	48 378,0
Оказание муниципальных услуг (выполнение работ) ДШИ	10 111,0	10 251,3	11 705,6	13 093,4	15 750,4
Предоставление мер соц. поддержки специалистам мун. учреждений и пед. работникам	1 350,4	986,7	-	-	-
Обеспечение деятельности подведомственных учреждений сферы образования, руководство и управление в сфере установленных функций органов местного самоуправления	11 569,5	11 466,3	12 016,7	18 199,5	21 879,3
Стимулирование и популяризация творческой деятельности населения муниципального района «Сысольский»	35,0	65,1	0,0	56,0	72,9
Повышение квалификации и профкомпетентности специалистов муниципальных учреждений сферы культура	3,0	5,7	18,3	24,5	41,8
Поддержка муниципальных учреждений культуры, поддержка лучших работников муниципальных учреждений культуры	0,0	150,0	0,0	150,0	50,0
Поддержка мероприятий, направленных на развитие туризма	-	-	95,6	-	-

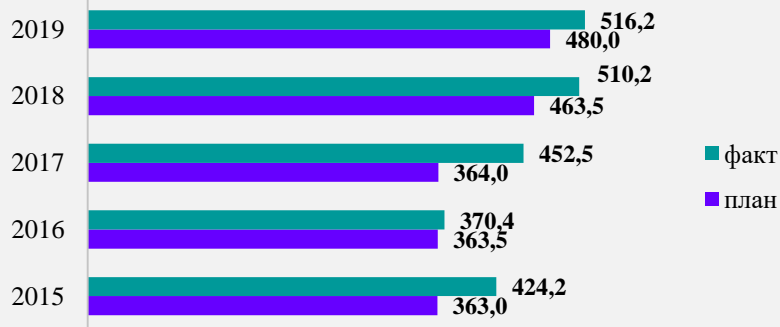
финансирование программы, тыс.руб.



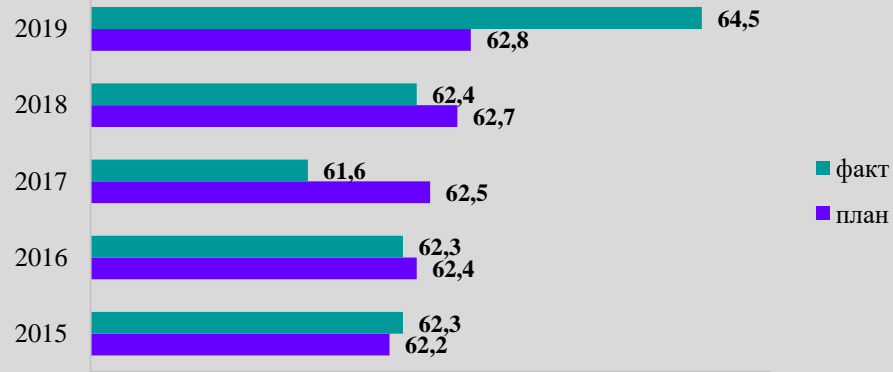


Основные целевые индикаторы и показатели программы:

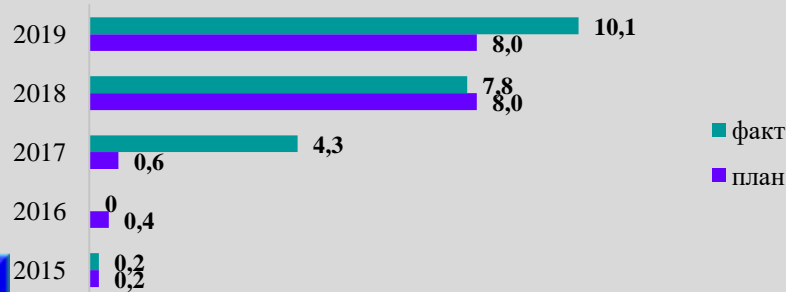
Удельный вес населения, участвующего в платных культурно-досуговых мероприятиях, проводимых муниципальными учреждениями культуры (процент от общей численности населения района), %



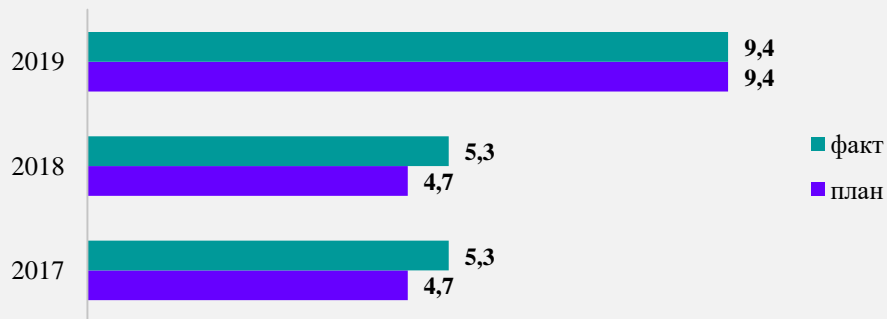
Охват населения библиотечным обслуживанием (процент от общей численности населения района), %



Рост посещений учреждений культуры к уровню 2013 года, %



Доля детей, привлекаемых к участию в творческих мероприятиях, от общего числа детей, %





«Физическая культура и спорт»


Утверждена постановлением Администрации муниципального района «Сысольский» от 24.12.2013г. № 12/1113

Цель – Совершенствование системы физической культуры и спорта, создание благоприятных условий для развития массовой физической культуры и спорта

Финансирование программы в разрезе наиболее значимых основных мероприятий и в целом, тыс. рублей

	2015 г.	2016 г.	2017 г.	2018 г.	2019 г.
Реализация малых (народных) проектов в сфере физической культуры и спорта	668,0	5 889,6	334,0	327,5	339,2
Оказание муниципальных услуг (выполнение работ) учреждениями физкультурно-спортивной направленности	3 778,4	3 677,2	4 075,5	5 306,1	6 395,8
Ремонт, капитальный ремонт и укрепление материально-технической базы учреждений физкультурно-спортивной направленности; Создание современных безопасных условий для маломобильных групп населения	70,2	100,0	334,0	941,6	130,0
Расходы на содержание (мун. учреждения доп.образования ДЮСШ с. Визинга) казенного учреждения «Спортивная школа» с.Визинга	5 471,4	5 528,7	8 061,4	6 841,8	7 450,9
Пропаганда и популяризация физической культуры и спорта среди жителей Сысольского района	14,0	5,0	0,0	11,8	40,0
Организация, проведение официальных физкультурно-оздоровительных и спортивных мероприятий для населения, в том числе для лиц с ограниченными возможностями здоровья района	365,3	250,0	202,9	161,4	364,0
Организация, проведение официальных муниципальных соревнований для выявления перспективных и галантиливых спортсменов, а также обеспечение участия спортсменов в межмуниципальных и республиканских соревнованиях	322,4	241,5	274,1	150,0	255,0
Организация мероприятий по стимулированию спортсменов за высокие спортивные результаты	70,0	70,0	0,0	130,0	80,0
Реализация поэтапного внедрения Всероссийского физкультурно-спортивного комплекса «Готов к труду и обороне»	0,0	10,0	500,0	23,2	20,7
Организация тестирования населения по выполнению видов испытания Всероссийского физкультурно-спортивного комплекса «Готов к труду и обороне» (ГТО)	0,0	78,0	75,5	0,0	25,0
Предоставление мер соц.поддержки специалистам мун.учреждений физкультурно-спортивной направленности	281,0	253,4	-	-	-

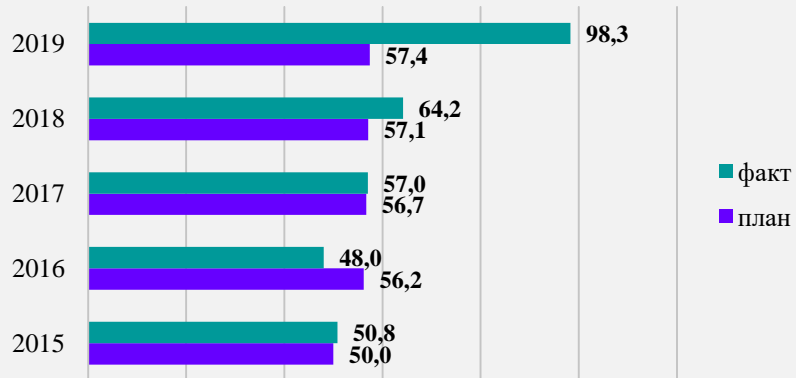
финансирование программы, тыс.руб.



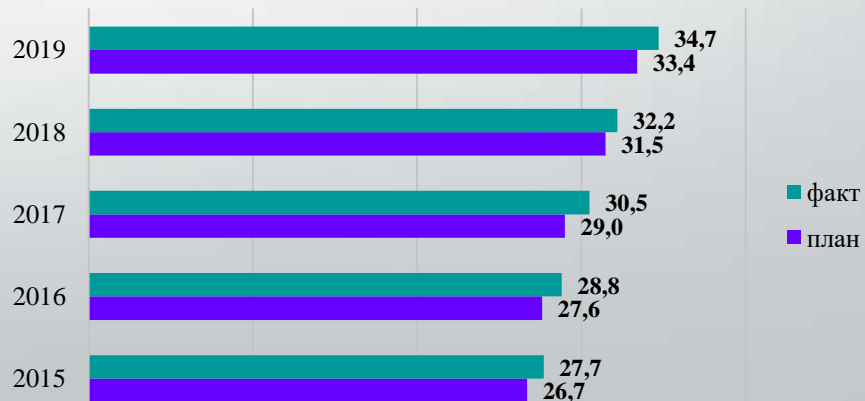


Основные целевые индикаторы и показатели программы:

Обеспеченность спортивными сооружениями в муниципальном районе «Сысольский», %



Удельный вес населения, систематически занимающегося физической культурой и спортом в муниципальном районе "Сысольский", %





«Развитие системы муниципального управления»

Утверждена постановлением Администрации муниципального района «Сысольский»

до 2015г. от 23.12.2013г. №12/1109

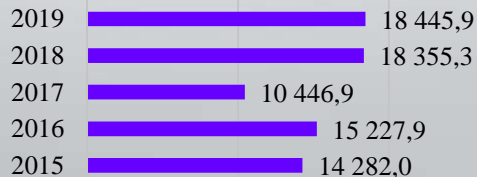
с 2015г. от 31.12.2014г. №12/1554§2

Цель – совершенствование муниципального управления

Финансирование программы в разрезе наиболее значимых основных мероприятий и в целом, тыс. рублей

	2015 г.	2016 г.	2017 г.	2018 г.	2019 г.
Выравнивание бюджетной обеспеченности сельских поселений на территории муниципального района "Сысольский"	10 406,4	10 406,9	7 402,2	7 398,5	7 395,5
Обслуживание муниципального долга	1 604,3	2 309,0	2 520,9	2 428,2	1 650,3
Организация обучения лиц, замещающих должности в органах местного самоуправления и лиц, включенных в резерв управленческих кадров	8,3	0,0	26,5	0,0	0,0
Руководство и управление в сфере установленных функций органов местного самоуправления	0,0	0,0	0,0	8 039,9	8 950,6
Создание и развитие муниципальных информационных систем на основе обеспечения их совместимости и взаимодействия с государственными информационными системами	51,1	23,3	20,3	45,4	19,5
Оказание муниципальных услуг (выполнение работ) многофункциональным центром	1 758,9	2 077,8	0,0	0,0	0,0
Обеспечение безопасности информационных ресурсов	0,0	79,9	0,0	94,2	0,0
Организация технической инвентаризации и паспортизации объектов недвижимого имущества	80,0	17,5	13,0	7,0	0,0
Проведение кадастровых работ для обеспечения кадастровыми паспортами земельных участков	256,0	241,5	141,0	303,0	354,0
Организация работ по проведению экспертизы и оценки рыночной стоимости имущества	117,0	72,0	73,0	39,1	76,0
Создание современных безопасных условий на объектах муниципальной собственности для маломобильных групп населения	0,0	0,0	250,0	0,0	0,0

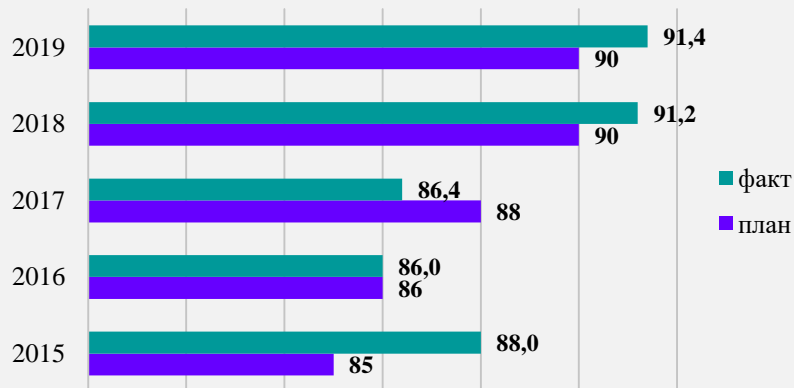
финансирование программы, тыс.руб.



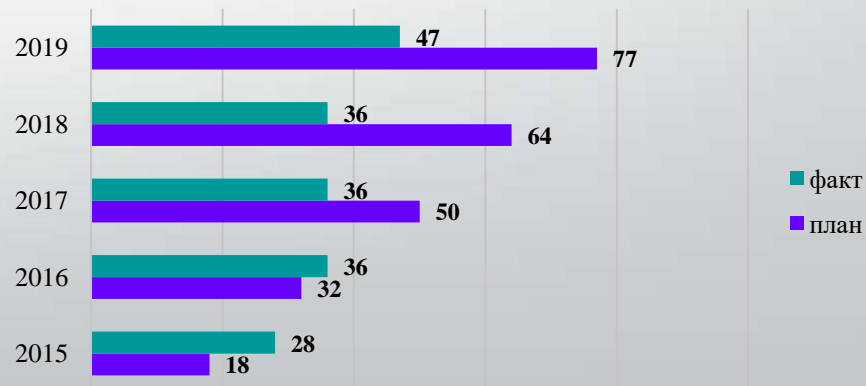


Основные целевые индикаторы и показатели программы:

Удельный вес расходов бюджета МО МР
"Сысольский", представленных в виде муниципальных
программ, %



Удельный вес земельных участков, на которые
зарегистрировано право собственности по отношению к
общему количеству земельных участков, находящихся под
объектами собственности, %





«Безопасность жизнедеятельности населения»

Утверждена постановлением Администрации муниципального района «Сысольский»

до 2017 года от 18.12.2013г. № 12/1090


с 2017 года от 30.12.2016 г. № 12/1089

Цель – обеспечение безопасности жизнедеятельности населения на территории муниципального района «Сысольский»

Финансирование программы в разрезе наиболее значимых основных мероприятий и в целом, тыс. рублей

	2015 г.	2016 г.	2017 г.	2018 г.	2019 г.
Приведение постов добровольной пожарной охраны в соответствие с требованиями оснащенности	0,0	0,0	0,0	0,0	0,0
Организация мероприятий по профилактике несчастных случаев на водных объектах, по эффективному использованию сил и средств для обеспечения безопасности людей на водных объектах, охране их жизни и здоровья	0,0	0,0	15,8	0,0	0,0
Создание и оснащение пунктов временного размещения пострадавшего населения в результате чрезвычайных ситуаций	0,0	0,0	0,0	0,0	1,7
Организация и обеспечение эффективной работы органов управления, сил и средств Сысольского звена Коми республиканской подсистемы РСЧС и гражданской обороны по защите населения и территорий МР "Сысольский" от чрезвычайных ситуаций природного, техногенного и военного характера	4,2	117,7	5,4	0,0	306,5
Развитие и совершенствование системы видеонаблюдения	15,6	0,0	103,5	68,7	53,9
Организация охраны общественного порядка добровольными народными дружинами	0,0	0,8	1,7	45,4	49,9

финансирование программы, тыс.руб.





Основные целевые индикаторы и показатели программы:

Выполнение ежегодного Плана основных мероприятий МР "Сысольский" в области гражданской обороны, предупреждения и ликвидации чрезвычайных ситуаций, обеспечения пожарной безопасности и безопасности людей на водных объектах (да, нет)

	план	факт
2015	да	да
2016	да	да
2017	да	да
2018	да	да
2019	да	да



Снижение количества правонарушений совершенных на улице и в быту, в местах массового пребывания и отдыха граждан, недопущение проявлений терроризма и экстремизма на территории района (да, нет)

	план	факт
2015	да	да
2016	да	да
2017	да	да
2018	да	да
2019	да	да



«Развитие социальной сферы»

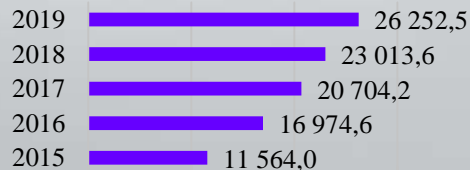
Утверждена постановлением Администрации муниципального района «Сысольский» от 31.12.2014г. № 12/1551

Цель – повышение социальной защищенности и состояния здоровья населения Сысольского района

Финансирование программы в разрезе наиболее значимых основных мероприятий и в целом, тыс. рублей

	2015 г.	2016 г.	2017 г.	2018 г.	2019 г.
Реализация мероприятий в области социальной политики	404,5	329,0	595,0	369,8	596,4
Реализация Постановления администрации МР "Сысольский" "О социальных выплатах на оказание единовременной материальной помощи гражданам, оказавшимся по не зависящим от них обстоятельствам в тяжелом материальном положении"	70,0	70,5	34,0	58,0	96,0
Компенсация родителям (законным представителям) платы за присмотр и уход за детьми	5 209,5	4 662,7	3 547,9	3 036,0	3 940,3
Реализация распоряжений администрации района (юбилейные даты коллективов, орг-ций, граждан, поч. грамот и подарков к ним)	0,0	75,1	48,6	18,4	49,8
Предоставление мер социальной поддержки специалистам муниципальных учреждений	0,0	0,0	9 364,8	9 070,8	9 064,8
Обеспечение жильем отдельных категорий граждан, установленных федеральными законами от 12 января 1995 года № 5-ФЗ "О ветеранах" и от 24 ноября 1995 года № 181-ФЗ "О социальной защите инвалидов в Российской Федерации"	703,1	733,1	744,8	1 669,0	0,0
Предоставление молодым семьям – участникам программы соц. выплат на приобретение жилья или строительство жилого дома	1 890,0	3 271,8	2 637,2	2 840,0	1 961,0
Приобретение в муниципальную собственность жилых помещений для обеспечения детей сирот и детей, оставшихся без попечения родителей, жилыми помещениями муниципального специализированного жилищного фонда	2 772,6	4 144,4	3 311,8	5 515,7	8 500,8
Финансовая поддержка социально ориентированных некоммерческих организаций, ТОС, осуществляющих деятельность на территории Сысольского района в соответствии с приоритетными направлениями, определенными администрацией района	302,1	225,8	171,4	180,0	477,0
Обеспечение реализации мероприятий программы	212,2	212,2	248,7	255,9	1 566,4
Иные межбюджетные трансферты на проведение капитального или текущего ремонта жилых помещений ветеранов ВОВ 1941-1945 годов, членов семей ветеранов ВОВ 1941-1945 годов, в соответствии Указом Президента РФ от 7 мая 2008 года №714 "Об обеспечении жильем ветеранов Великой Отечественной войны 1941-1945 годов", проживающих на территории Республики Коми	0,0	3 250,0	0,0	0,0	0,0

финансирование программы, тыс.руб.






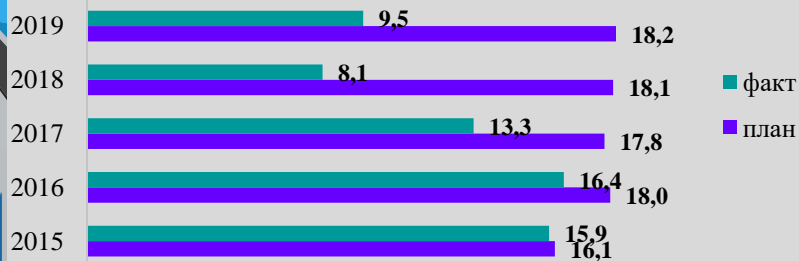
Основные целевые индикаторы и показатели программы:



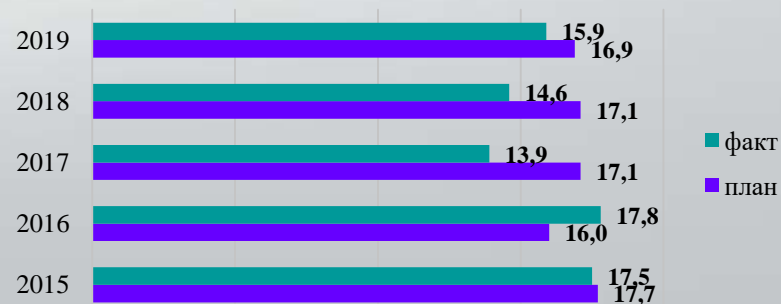
Количество старшеклассников, с которыми проведена информационная работа по поступлению в медицинские средние и высшие учебные заведения, кол-во чел.



Коэффициент рождаемости населения (на 1 000 человек населения)



Общая смертность населения (на 1 000 человек населения)



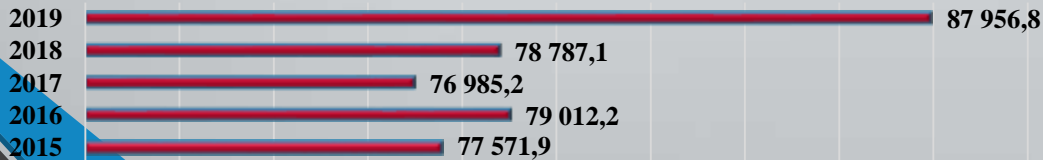


Непрограммная составляющая расходов бюджета МО МР «Сысольский»

Финансирование основных непрограммных расходов, тыс. руб.

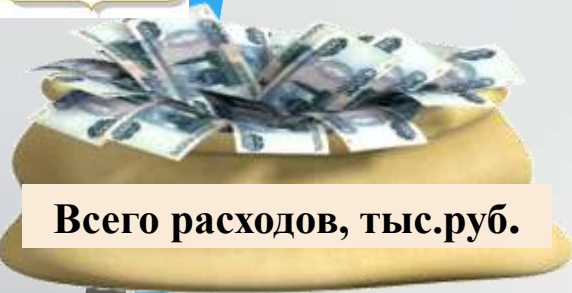
Наименование	2015 г.	2016 г.	2017 г.	2018 г.	2019 г.
Руководство и управление в сфере установленных функций (центральный аппарат, руководитель администрации, руководитель контрольно-ревизионной комиссии)	44 242,5	42 969,0	42 790,2	39 852,6	46 536,3
Резервный фонд администрации	409,1	0,0	0,0	0,0	0,0
Прочие выплаты по обязательствам органа местного самоуправления	1 629,1	1 120,9	1 003,9	40,3	51,1
Содержание имущества, находящегося в казне			689,3	1 135,9	1 588,8
Реализация функций Совета			90,0	90,0	100,0
Исполнение судебных актов по обязательствам органа местного самоуправления			51,6	156,6	217,5
Представительские и иные расходы			144,1	62,9	55,9
Доплаты к пенсиям муниципальных служащих	4 140,4	4 615,9	4 428,0	4 354,5	4 762,3
Дотации на поддержку мер по обеспечению сбалансированности местных бюджетов	23 396,0	25 570,5	23 874,9	30 191,4	31 454,7
Субвенции на осуществление полномочий по гос.регистрации актов гражданского состояния	60,2	67,7	66,2	66,8	0,0
Субвенции на осуществление первичного воинского учета на территориях, где отсутствуют военные комиссариаты	1 111,4	1 099,4	1 112,2	1 298,1	1 349,4
Субвенции на осуществление полномочий по отлову и содержанию безнадзорных животных	83,5	158,6	138,6	139,6	283,5
Прочие расходы	2 499,7	3 266,1	2 677,4	0,0	0,0
Другие общегосударственные расходы	0,0	0,0	0,0	1 405,4	1 257,3

Финансирование непрограммных направлений деятельности, тыс.руб.





Динамика изменения объема расходов на душу населения



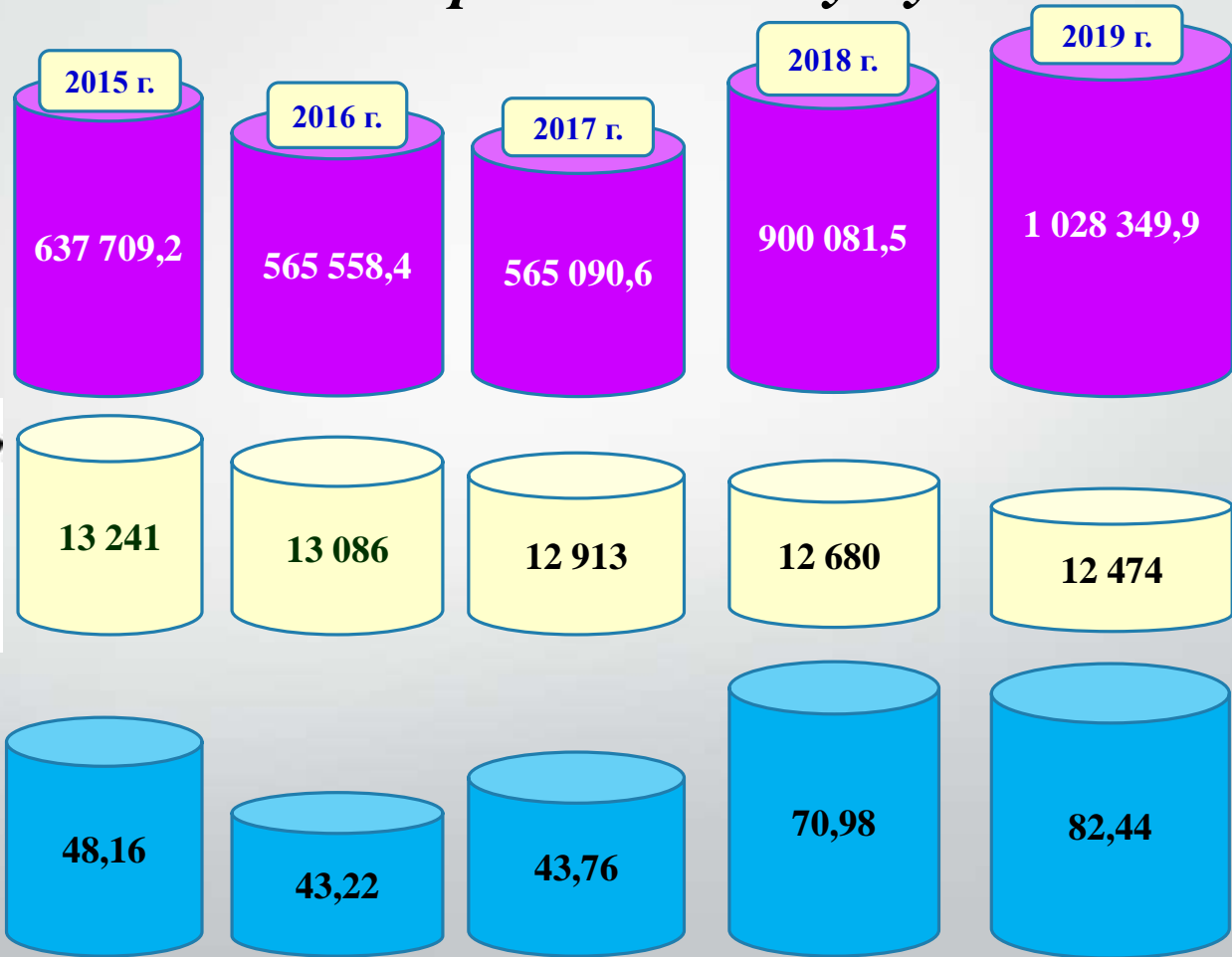
Всего расходов, тыс.руб.



Среднегодовая численность населения, чел.



Удельный объем расходов на 1 жителя Сысольского района, тыс.руб.





ИНФОРМАЦИЯ О ПРИНЦИПАХ РАСПРЕДЕЛЕНИЯ МЕЖБЮДЖЕТНЫХ ТРАНСФЕРТОВ МЕЖДУ ПОСЕЛЕНИЯМИ МУНИЦИПАЛЬНОГО ОБРАЗОВАНИЯ

Дотации

- исходя из численности населения
- исходя из уровня бюджетной обеспеченности населения

Прочие межбюджетные трансферты

- исходя из потребности (учитывая фактические расходы)
- исходя из финансовых возможностей ОМС поселений



Основные параметры исполнения бюджетов поселений за 2019 г.

Администрации сельских поселений	Доходы всего: (тыс.руб.)	Расходы всего: (тыс.руб.)	Дефицит, профицит (тыс.руб.)
Администрация поселения «Визинга»	28 293,0	28 965,6	-672,6
Администрация поселения «Визиндор»	4 058,9	4 069,7	-10,8
Администрация поселения «Вотча»	3 135,3	3 076,9	58,4
Администрация поселения «Гагшор»	4 526,3	4 518,9	7,4
Администрация поселения «Заозерье»	5 361,5	5 351,3	10,2
Администрация поселения «Куниб»	5 924,8	6 141,2	-216,4
Администрация поселения «Куратово»	6 123,9	6 166,8	-42,9
Администрация поселения «Межадор»	4 543,6	4 498,0	45,6
Администрация поселения «Палауз»	3 176,7	3 174,3	2,4
Администрация поселения «Пыелдино»	4 394,0	4 394,9	-0,9
Администрация поселения «Чухлэм»	5 210,3	5 208,6	1,7
Итого	74 748,3	75 566,2	-817,9



Межбюджетные трансферты сельским поселениям в 2015-2019 годах



на выравнивание
бюджетной
обеспеченности,
тыс.руб.

Дотация бюджетам
поселений

на
сбалансированность
бюджетов, тыс.руб.

Год	сумма
2015	10 406,4
2016	10 406,9
2017	7 402,2
2018	7 398,5
2019	7 395,5



Год	сумма
2015	23 396,0
2016	25 570,5
2017	23 874,9
2018	30 191,4
2019	31 454,7



на выравнивание
бюджетной
обеспеченности

Дотация бюджетам
поселений, тыс.руб.

на сбалансированность
бюджетов



Администрации сельских поселений	2015 год	Удель- ный вес, %	2016 год	Удель- ный вес, %	2017 год	Удель- ный вес, %	2018 год	Удель- ный вес, %	2019 год	Удель- ный вес, %
Администрация поселения «Визинга»	6 845,1	20,2	6 904,7	19,2	3 827,9	12,2	6 770,5	18,0	6 077,9	15,6
Администрация поселения «Визиндор»	2 556,4	7,6	2 809,7	7,8	2 854,6	9,1	3 110,0	8,3	3 178,9	8,2
Администрация поселения «Вотча»	2 419,1	7,2	2 353,6	6,5	2 357,1	7,5	2 395,1	6,4	2 570,8	6,6
Администрация поселения «Гагшор»	2 814,4	8,3	2 816,1	7,8	2 803,9	9,0	3 200,0	8,5	3 994,2	10,3
Администрация поселения «Заозерье»	3 535,9	10,5	3 379,4	9,4	3 078,9	9,8	3 294,0	8,8	3 827,7	9,9
Администрация поселения «Куниб»	3 017,1	8,9	3 556,6	9,9	2 691,3	8,6	3 382,0	9,0	3 076,0	7,9
Администрация поселения «Куратово»	2 763,9	8,2	3 553,3	9,9	3 069,6	9,8	3 615,0	9,6	3 810,8	9,8
Администрация поселения «Межадор»	1 849,4	5,5	2 453,2	6,8	2 401,1	7,7	2 736,0	7,3	2 665,0	6,9
Администрация поселения «Палауз»	1 968,3	5,8	2 148,3	6,0	2 267,9	7,3	2 533,3	6,7	2 713,5	7,0
Администрация поселения Пыелдино»	2 706,7	8,0	2 849,0	7,9	2 986,3	9,6	3 274,0	8,7	3 472,0	8,9
Администрация поселения «Чухлэм»	3 326,1	9,8	3 153,5	8,8	2 938,5	9,4	3 280,0	8,7	3 463,4	8,9
Итого:	33 802,4	100	35 977,4	100	31 277,1	100	37 589,9	100	38 850,2	100



Структура бюджетного кредита муниципального образования муниципального района «Сысольский»

№ П/П	Соглашения с Минфином РК	Направление расхода	Получен в тыс.руб.	Долг на 01.01.2018г.	Погашен в 2018 году	Долг на 01.01.2019г.
1	№ 8 от 25.07.2014 год	на оплату коммунальных услуг	18 000,0	7 915,0	2 000,0	5 915,0
2	№ 5 от 29.04.2015 год	на оплату коммунальных услуг	16 000,0	14 800,0	0,0	14 800,0
3	№ 9 от 13.07.2015 год	на оплату коммунальных услуг	20 000,0	20 000,0	0,0	20 000,0
4	№ 4 от 19.04.2016 год	на оплату коммунальных услуг	10 000,0	10 000,0	10 000,0	0,0
5	№ 9 от 27.07.2017 год	на оплату коммунальных услуг	8 400,0	8 400,0	0,0	8 400,0
Итого			72 400,0	61 115,0	12 000,0	49 115,0



Источники финансирования дефицита бюджета



**Остаток возврата кредита на 01.01.2019 г. в республиканский бюджет
Республики Коми
составлял 49 115 тыс. рублей**

В течение 2019 года возвращено в республиканский бюджет 1 915,0 тыс. руб.

Остаток возврата кредита на 01.01.2020 г. 47 200,0 тыс. руб.



ВЕРХНИЙ ПРЕДЕЛ МУНИЦИПАЛЬНОГО ДОЛГА, ТЫС.РУБ.

ЭТО объём муниципального долга (задолженность по кредитным обязательствам) на определённую отчётную дату

Верхний предел мун. долга	=	Задолженность по кредитам на начало года	+	Привлечение новых кредитов	-	Погашение кредитов	
50 500,0		23 100,0		36 000,0		8 500,0	01.01.2016
54 800,0		50 550,0		10 000,0		5 750,0	01.01.2017
61 115,0		54 800,0		8 400,0		2 085,0	01.01.2018
49 115,0		61 115,0		0,0		12 000,0	01.01.2019
47 200,0		49 115,0		0,0		1 915,0	01.01.2020



ПРЕДЕЛЬНЫЙ ОБЪЁМ МУНИЦИПАЛЬНОГО ДОЛГА, ТЫС.РУБ.

ЭТО максимальный объём задолженности по кредитным обязательствам, который может быть достигнут в течение финансового года

Пределный
объём мун.
долга



Задолженность
по кредитам на
начало года



Привлечение
НОВЫХ
кредитов

59 100,0

23 100,0

36 000,0

01.01.2016 г.

60 550,0

50 550,0

10 000,0

01.01.2017 г.

63 200,0

54 800,0

8 400,0

01.01.2018 г.

61 115,0

61 115,0

0,0

01.01.2019 г.

49 115,0

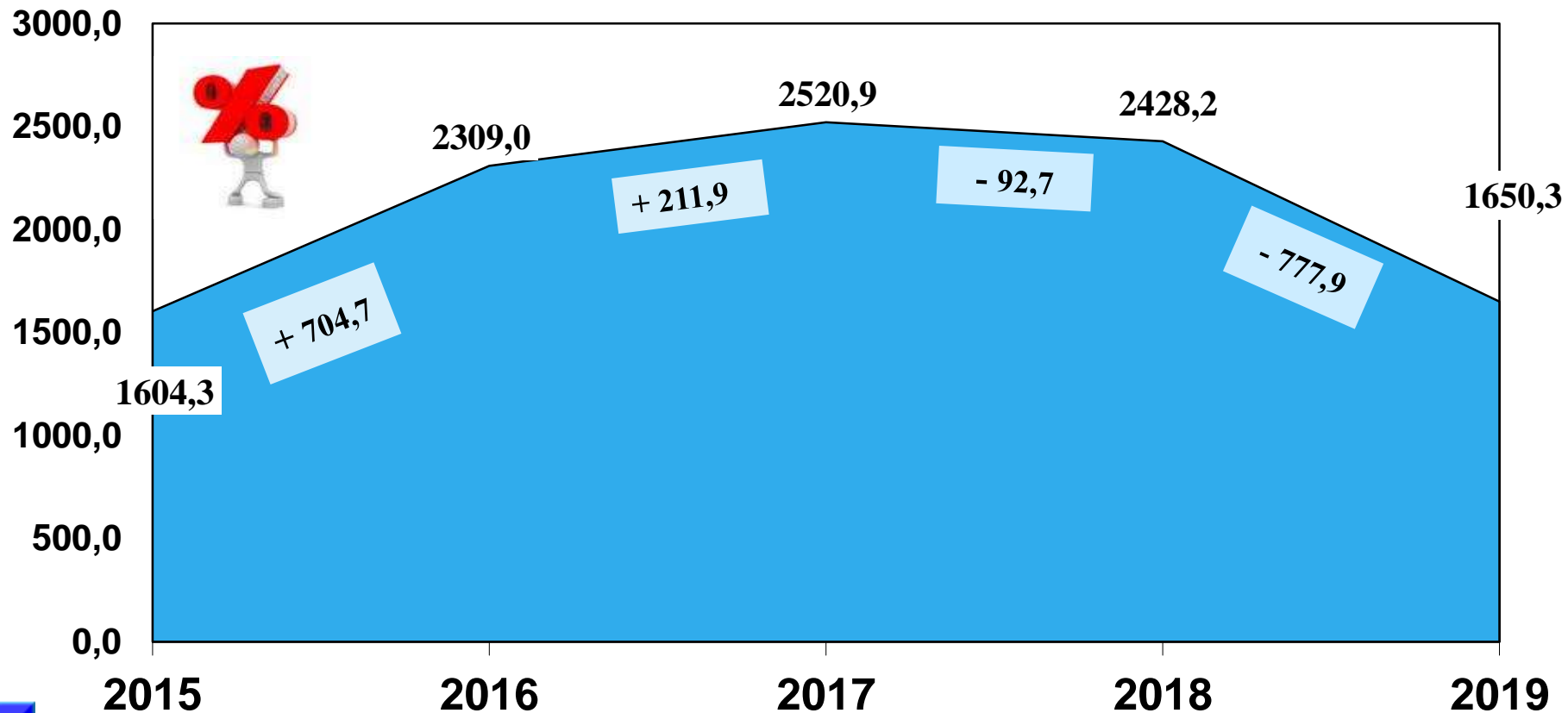
49 115,0

0,0

01.01.2020 г.



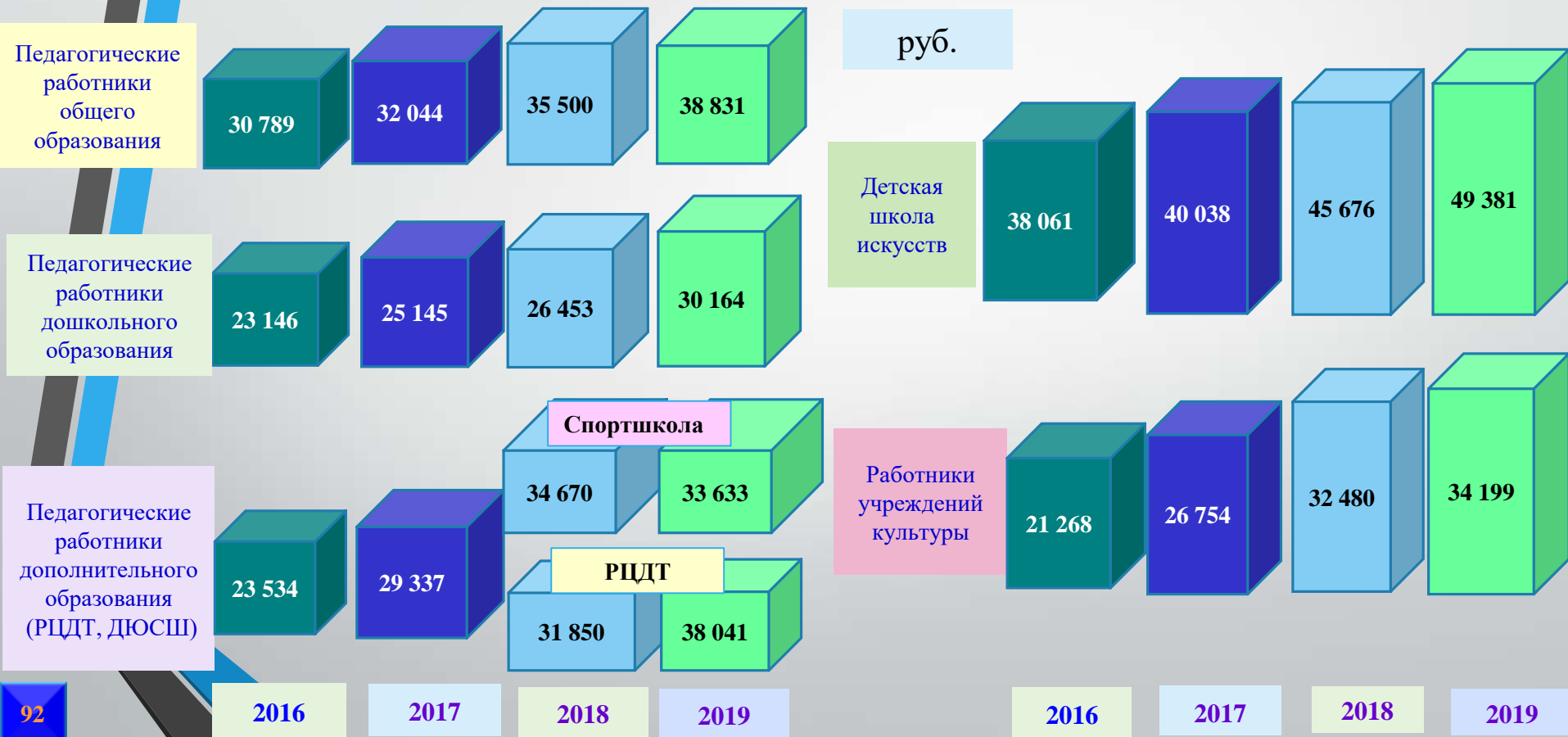
ОБСЛУЖИВАНИЕ МУНИЦИПАЛЬНОГО ДОЛГА, ТЫС.РУБ.





Динамика средней заработной платы работников социальной сферы

реализация Указов Президента Российской Федерации от 7 мая 2012 года № 597





Контактная информация

Разработчик презентации «Бюджет для граждан»	Финансовое управление АМО МР «Сысольский»
Руководитель финансового управления АМО МР «Сысольский»	Начальник финансового управления АМО МР «Сысольский» Белаш Галина Павловна
Адрес	168100, Республика Коми, Сысольский район, ул. Советская, 35
Телефон, факс	(82131) 92-2-96, (82131) 92-8-40
Адрес электронной почты	fo@sysola.rkomi.ru
Режим работы	Понедельник – четверг с 08.00 до 16.15; пятница с 08.00 до 16.00; обеденный перерыв с 12.00 до 13.00
Обратная связь	http://сысола-адм.пф/virtual.html

Интересующие вопросы относительно информации, представленной в указанной электронной брошюре, можно задать посредством использования сервиса «Обратная связь» на официальном сайте

