

«БЮДЖЕТ ДЛЯ ГРАЖДАН»

An aerial photograph of a town, likely Sysovskiy, showing a winding river, green spaces, and several large, multi-story buildings. The image is overlaid with a light blue gradient.

ПО ПРОЕКТУ БЮДЖЕТА

**МУНИЦИПАЛЬНОГО ОБРАЗОВАНИЯ
МУНИЦИПАЛЬНОГО РАЙОНА «СЫСОЛЬСКИЙ»
НА 2017 ГОД И ПЛАНОВЫЙ ПЕРИОД 2018 И 2019 ГОДОВ**



Уважаемые жители муниципального района «Сысольский»!



Стратегической целью управления муниципальными финансами муниципального района «Сысольский» является обеспечение сбалансированности и устойчивости бюджетной системы муниципального района «Сысольский».

Для ее достижения в сложных современных экономических условиях поставлены задачи:

- реализация мероприятий, направленных на увеличение доходной части местного бюджета;
- повышение эффективности (результативности) бюджетных расходов;
- поддержка мер по обеспечению сбалансированности бюджетов поселений;
- реализация политики открытости и прозрачности бюджета для граждан.

Ряд вопросов местного значения с 2017 года будут решаться в рамках проекта «Народный бюджет», на реализацию которого предусматривается 374,0 тыс. рублей за счет средств местного бюджета.

Жители муниципального образования могут участвовать в проекте не только в части распределения бюджетных средств, но и своими силами и средствами, а также могут контролировать процесс реализации проектов, отобранных при их непосредственном участии.

Для публичного обсуждения проекта местного бюджета на 2017 год и плановый период 2018 и 2019 годов подготовлена и представлена сегодня брошюра - «Бюджет для граждан», в которой мы постарались в доступной и понятной форме представить основные его параметры.

Представляя данные документы на общественное обсуждение, считаем, что каждый гражданин имеет право знать больше о жизни нашего района, об основных направлениях деятельности администрации, о проблемах над которыми она работает.

Только плодотворное и конструктивное сотрудничество органов местного самоуправления и всех жителей может сделать наш район еще более комфортным для проживания граждан!

Руководитель администрации муниципального района «Сысольский»
Роман Носков



КРАТКИЙ СЛОВАРЬ ИСПОЛЬЗУЕМЫХ ТЕРМИНОВ И ПОНЯТИЙ

Бюджет – это план доходов и расходов на определенный период.

Бюджетная система – совокупность всех бюджетов в Российской Федерации: федерального, региональных, местных, государственных внебюджетных фондов. Бюджетная система Республики Коми включает в себя республиканский бюджет Республики Коми и бюджеты муниципальных образований Республики Коми.

Публично-правовое образование – Российская Федерация (федеральное государство) в целом; – Субъекты РФ – республики, края, области, города федерального подчинения, автономные области, автономные округа; – Муниципальные образования.

Бюджетный процесс – деятельность органов государственной власти, органов местного самоуправления и иных участников бюджетного процесса по составлению и рассмотрению проектов бюджетов, утверждению и исполнению бюджетов, контролю за их исполнением, осуществлению бюджетного учета, составлению, внешней проверке, рассмотрению и утверждению бюджетной отчетности. Бюджетные ассигнования – предельные объемы денежных средств, предусмотренные в соответствующем финансовом году для исполнения бюджетных обязательств.

Бюджетный кредит – денежные средства, предоставляемые бюджетом другому бюджету бюджетной системы Российской Федерации, юридическому лицу (за исключением государственных (муниципальных) учреждений), иностранному государству, иностранному юридическому лицу на возвратной и возмездной основах.

Доходы бюджета – поступающие от населения, организаций, учреждений в бюджет денежные средства в виде:

- налогов;
- неналоговых поступлений (пошлины, доходы от продажи имущества, штрафы и т.п.);
- безвозмездных поступлений; - доходов от предпринимательской деятельности бюджетных организаций.

Кредиты, доходы от выпуска ценных бумаг, полученные государством (органами местного самоуправления), не включаются в состав доходов.

Источники финансирования дефицита бюджета – средства, привлекаемые в бюджет для покрытия дефицита (кредиты банков, кредиты от других уровней бюджетов, ценные бумаги, иные источники).

Расходы бюджета – выплачиваемые из бюджета денежные средства.

Расходное обязательство – обязанность выплатить денежные средства из соответствующего бюджета.

Дефицит бюджета – превышение расходов бюджета над его доходами.

Профицит бюджета – превышение доходов бюджета над его расходами.



КРАТКИЙ СЛОВАРЬ ИСПОЛЬЗУЕМЫХ ТЕРМИНОВ И ПОНЯТИЙ

Межбюджетные трансферты – денежные средства, перечисляемые из одного бюджета бюджетной системы Российской Федерации другому бюджету.

Дотации – средства, предоставляемые одним бюджетом бюджетной системы Российской Федерации другому бюджету на безвозмездной и безвозвратной основе без указания конкретных целей использования.

Субвенции – средства, предоставляемые одним бюджетом бюджетной системы Российской Федерации другому бюджету на безвозмездной и безвозвратной основе на финансирование делегированных другим публично-правовым образованиям полномочий.

Субсидии – средства, предоставляемые одним бюджетом бюджетной системы Российской Федерации другому бюджету на безвозмездной и безвозвратной основе на условиях долевого софинансирования расходов других бюджетов.

Муниципальная программа – система мероприятий и инструментов государственной политики, обеспечивающих в рамках реализации ключевых государственных функций достижение приоритетов и целей государственной политики в сфере социально-экономического развития и безопасности.

Муниципальное задание – документ, содержащий требования к составу, качеству, объему, условиям, порядку и результатам оказания государственных (муниципальных) услуг (выполнения работ)

Муниципальные услуги (работы) – услуги (работы), оказываемые (выполняемые) органами государственной власти (органами местного самоуправления), государственными (муниципальными) учреждениями.

Муниципальный долг – обязательства публично-правового образования по полученным кредитам, выпущенным ценным бумагам, предоставленным гарантиям перед третьими лицами.

Главный распорядитель бюджетных средств – орган государственной власти (местного самоуправления), орган управления государственным внебюджетным фондом, или наиболее значимое учреждение науки, образования, культуры и здравоохранения, напрямую получающий(ее) средства из бюджета и наделенный правом распределять их между подведомственными распорядителями и получателями бюджетных средств.

Главный администратор источников финансирования дефицита бюджета – орган государственной власти (местного самоуправления), орган управления государственным внебюджетным фондом, иная организация, имеющий(ая) в своем ведении администраторов источников финансирования дефицита бюджета.



ОСНОВОПОЛАГАЮЩИЕ ДОКУМЕНТЫ, ПРИМЕНЯЕМЫЕ ПРИ ФОРМИРОВАНИИ БЮДЖЕТА НА 2017 ГОД И ПЛАНОВЫЙ ПЕРИОД 2018-2019 ГОДОВ

- ✓ Бюджетный кодекс Российской Федерации от 31.07.1998 г. № 145-ФЗ
- ✓ Закон Республики Коми от 01.10.2007г. № 88-РЗ «О бюджетной системе и бюджетном процессе в Республике Коми»
- ✓ Постановление «Об утверждении положения о бюджетном процессе в муниципальном районе «Сысольский» (утв. решением Совета от 02.09.2015г. № 9/827)
- ✓ Стратегия социально-экономического развития муниципального района «Сысольский» на период до 2020 года
- ✓ Прогноз социально-экономического развития муниципального района «Сысольский» на 2017 год и на период до 2019 года
- ✓ Основные направления бюджетной и налоговой политики муниципального района «Сысольский» на 2017 год и плановый период 2018 и 2019 годов
- ✓ Муниципальные программы муниципального района «Сысольский»
- ✓ Федеральный Закон «Об общих принципах организации местного самоуправления в Российской Федерации № 131-ФЗ от 6 октября 2003 года с изменениями и дополнениями»



ГЛАВНЫЕ АДМИНИСТРАТОРЫ БЮДЖЕТА

В рамках действующего законодательства с 2012 года главными администраторами и участниками бюджетного процесса могут быть органы местного самоуправления. Бюджетные учреждения не являются участниками бюджетного процесса.

На территории района главные администраторы:

- Администрация муниципального района «Сысольский»;
- Контрольно-ревизионная комиссия муниципального района «Сысольский»;
- Финансовое управление АМО МР «Сысольский»;
- Администрации сельских поселений;
- Управление образования АМР «Сысольский»;
- Управление культуры АМР «Сысольский».



СЕТЬ МУНИЦИПАЛЬНЫХ УЧРЕЖДЕНИЙ

Из бюджета муниципального района финансируется 6 органов местного самоуправления (Совет, администрация, контрольно-ревизионная комиссия, управление образования, управление культуры, финансовое управление) и 31 муниципальных учреждений, в том числе:

- ❑ 14 детских дошкольных учреждений;
- ❑ 11 школ; (7 – школ; 4 – школа - детский сад)
- ❑ 3 учреждения дополнительного образования детей;
- ❑ 3 учреждения культуры;
- ❑ учреждение развития физической культуры и спорта.



КОЛИЧЕСТВО МУНИЦИПАЛЬНЫХ УЧРЕЖДЕНИЙ

Всего 31



26

Управление
образования



4

Управление культуры

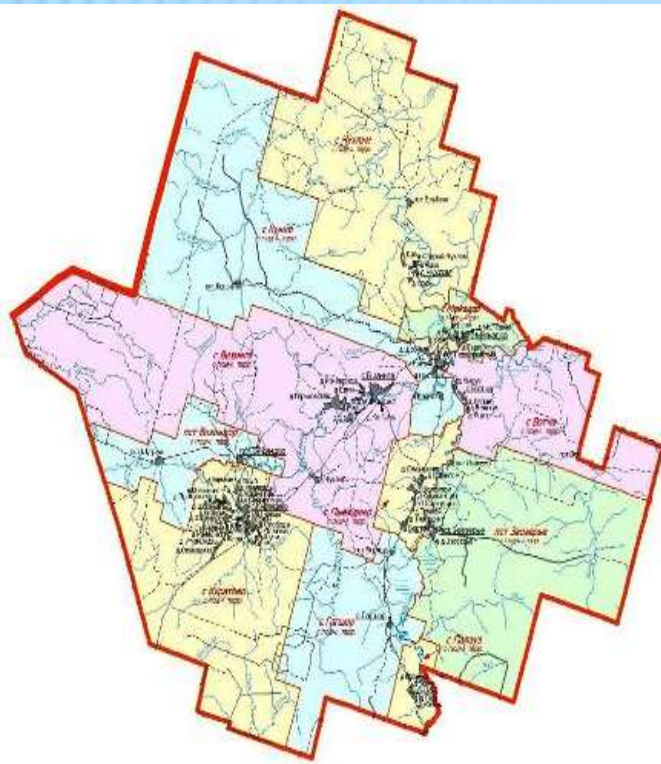
1

Администрация муниципального
района «Сысольский»





ПОСТОЯННОЕ НАСЕЛЕНИЕ ПРОЖИВАЮЩЕЕ НА ТЕРРИТОРИИ МО МР «СЫСОЛЬСКИЙ»



Наименование сельских поселений	Количество человек на 01.01.2016 г.
Визинга	7 082
Визиндор	653
Вогча	173
Гагшор	404
Заозерье	484
Куниб	1 578
Куратово	814
Межадор	688
Палауз	172
Пьелдино	576
Чухлэм	541
Всего:	13 165



ЗАДАЧИ И ОСНОВНЫЕ НАПРАВЛЕНИЯ БЮДЖЕТНОЙ ПОЛИТИКИ НА 2017 ГОД И ПЛАНОВЫЙ ПЕРИОД

**Увеличение доходной части бюджета
МО МР «Сысольский»**



Повышение эффективности бюджетных расходов

**Обеспечение сбалансированности бюджета
МО МР «Сысольский»**

**Реализация политики открытости и прозрачности бюджета
для граждан**





Основные показатели социально-экономического развития Сысольского района в 2015-2019 годах

Показатели	2015 факт	2016 оценка	прогноз		
			2017 г.	2018 г.	2019 г.
1	3	4	5	6	7
Индекс потребительских цен, в % к соответствующему периоду предыдущего года	113,2	107,1	104,7	104,0	104,0
Индекс промышленного производства, в % к предыдущему году	112,5	103,4	104,5	103,6	103,9
Индекс производства продукции сельского хозяйства, в % к предыдущему году	113,5	102,2	104,3	104,5	104,8
Индекс физического объема инвестиций в основной капитал, в % к предыдущему году	130,3	50,6	146,2	100,0	100,0
Объем жилищного строительства, тыс. кв.м	3,2	2,0	2,0	2,0	2,0
Оборот розничной торговли, в % к предыдущему году	100,6	101,8	105,9	106,1	105,5
Объем платных услуг населению, в % к предыдущему году	108,5	105,1	109,4	101,3	101,5
Численность населения (среднегодовая), тыс. чел.	13,2	13,2	13,6	13,2	13,1
Среднемесячная номинальная начисленная заработная плата, тыс. рублей	28,1	29,7	29,9	30,8	31,7
Среднемесячная номинальная начисленная заработная плата, в % к предыдущему году	110,5	105,8	100,7	103,0	102,9
Реальные денежные доходы населения, в % к предыдущему году	100,6	101,8	118,1	100,7	101,4
Прожиточный минимум (в среднем на душу населения), тыс. рублей	11,7	11,8	11,9	12,0	12,1
Уровень зарегистрированной безработицы (на конец года), %	4,5	4,5	5,0	4,9	4,8



ЭТАПЫ БЮДЖЕТНОГО ПРОЦЕССА В МУНИЦИПАЛЬНОМ РАЙОНЕ «СЫСОЛЬСКИЙ»

сентябрь - ноябрь

Составление проекта бюджета

органы местного самоуправления

декабрь

Рассмотрение проекта бюджета

жители района, принимая участие в публичных слушаниях;
Совет района

декабрь

Утверждение бюджета

Совет района

январь - декабрь

Исполнение бюджета

органы местного самоуправления

январь - апрель

Формирование отчета об исполнении бюджета за год

органы местного самоуправления

апрель - май

Рассмотрение годового отчета об исполнении бюджета

жители района, принимая участие в публичных слушаниях;
Совет района

июнь

Утверждение годового отчета об исполнении бюджета

Совет района



ФОРМИРОВАНИЕ БЮДЖЕТА





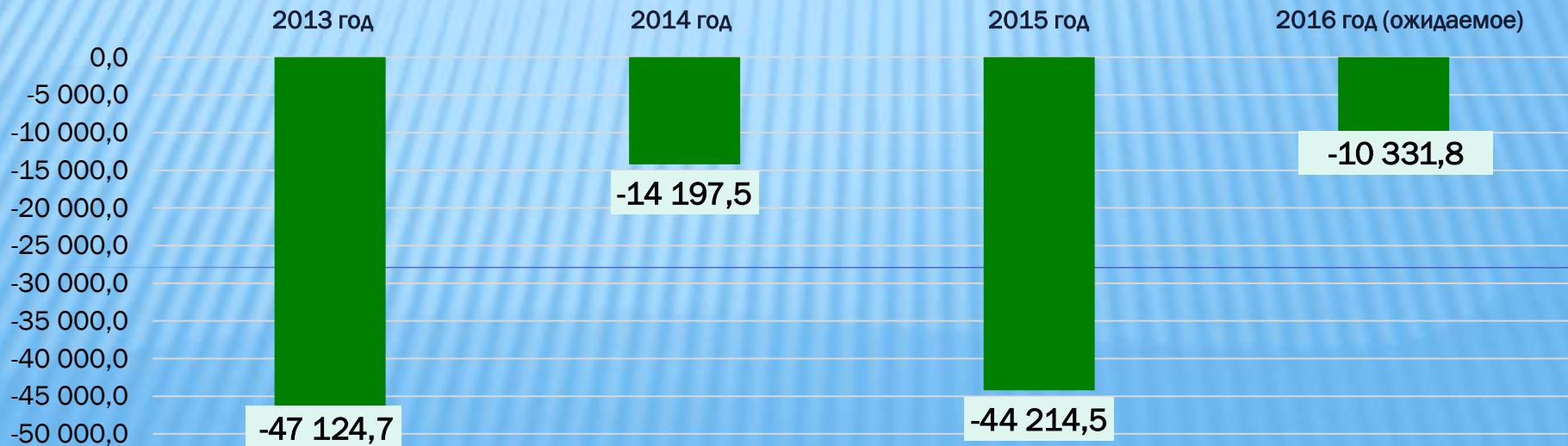
ДЕФИЦИТ БЮДЖЕТА



Статья 92.1. Дефицит бюджета субъекта Российской Федерации, дефицит местного бюджета

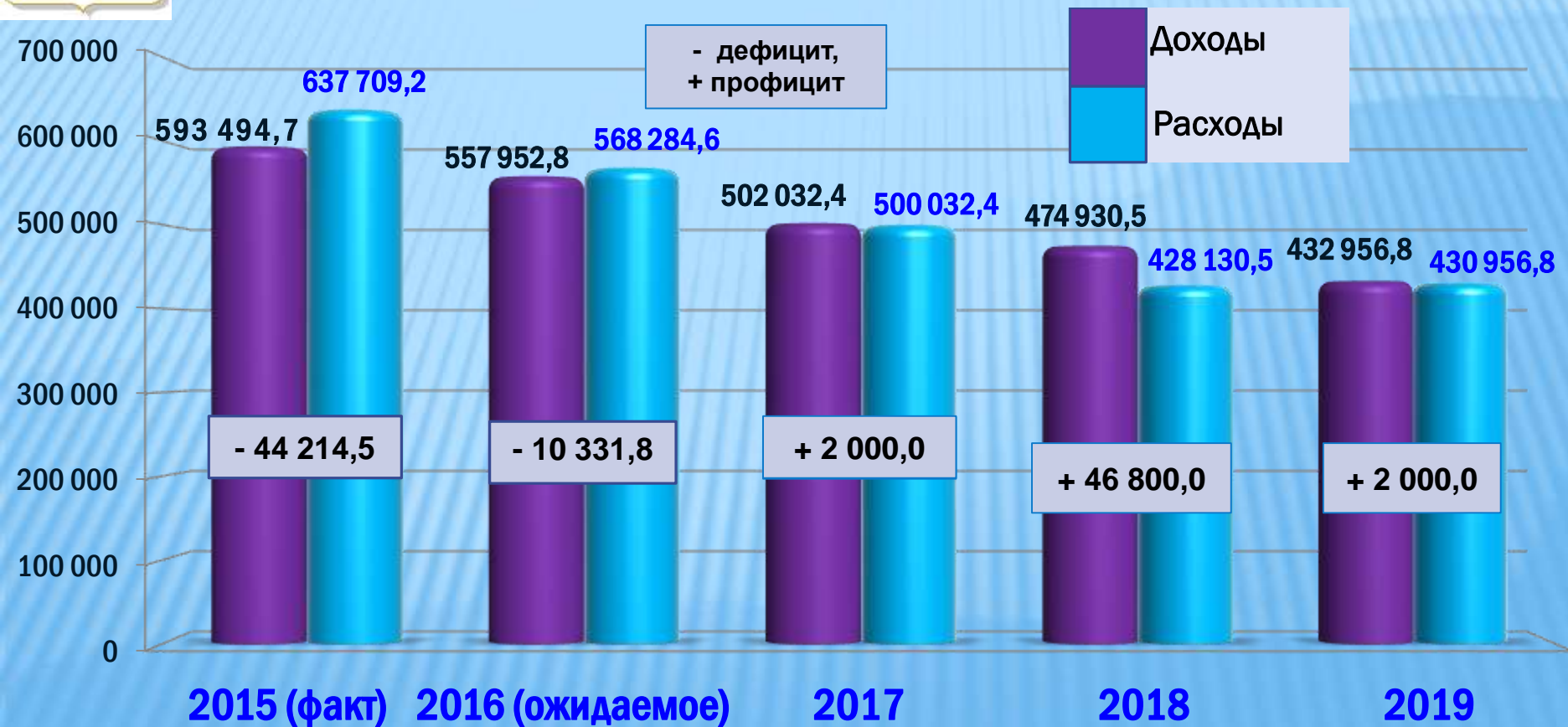
Для муниципального образования, в отношении которого осуществляются меры, предусмотренные **пунктом 4 статьи 136** Бюджетного Кодекса, дефицит бюджета не должен превышать **5 процентов** утвержденного общего годового объема доходов местного бюджета без учета утвержденного объема безвозмездных поступлений и (или) поступлений налоговых доходов по дополнительным нормативам отчислений.

Динамика дефицита бюджета МО МР «Сысольский», тыс. руб.





ОСНОВНЫЕ ПАРАМЕТРЫ БЮДЖЕТА МО МР «СЫСОЛЬСКИЙ», ТЫС.РУБ.





Основные (крупные) налогоплательщики муниципального района «Сысольский»

ООО
«ДСК«Карьер»

ООО
«Межадорское»

ООО
«АГРОресурс»

ООО
«Жилфонд»

ОАО «Коми дорожная
компания»
Сысольское ДРСУ

ООО «Визинга»

Сысольский филиал
ОАО «Коми тепловая
компания»

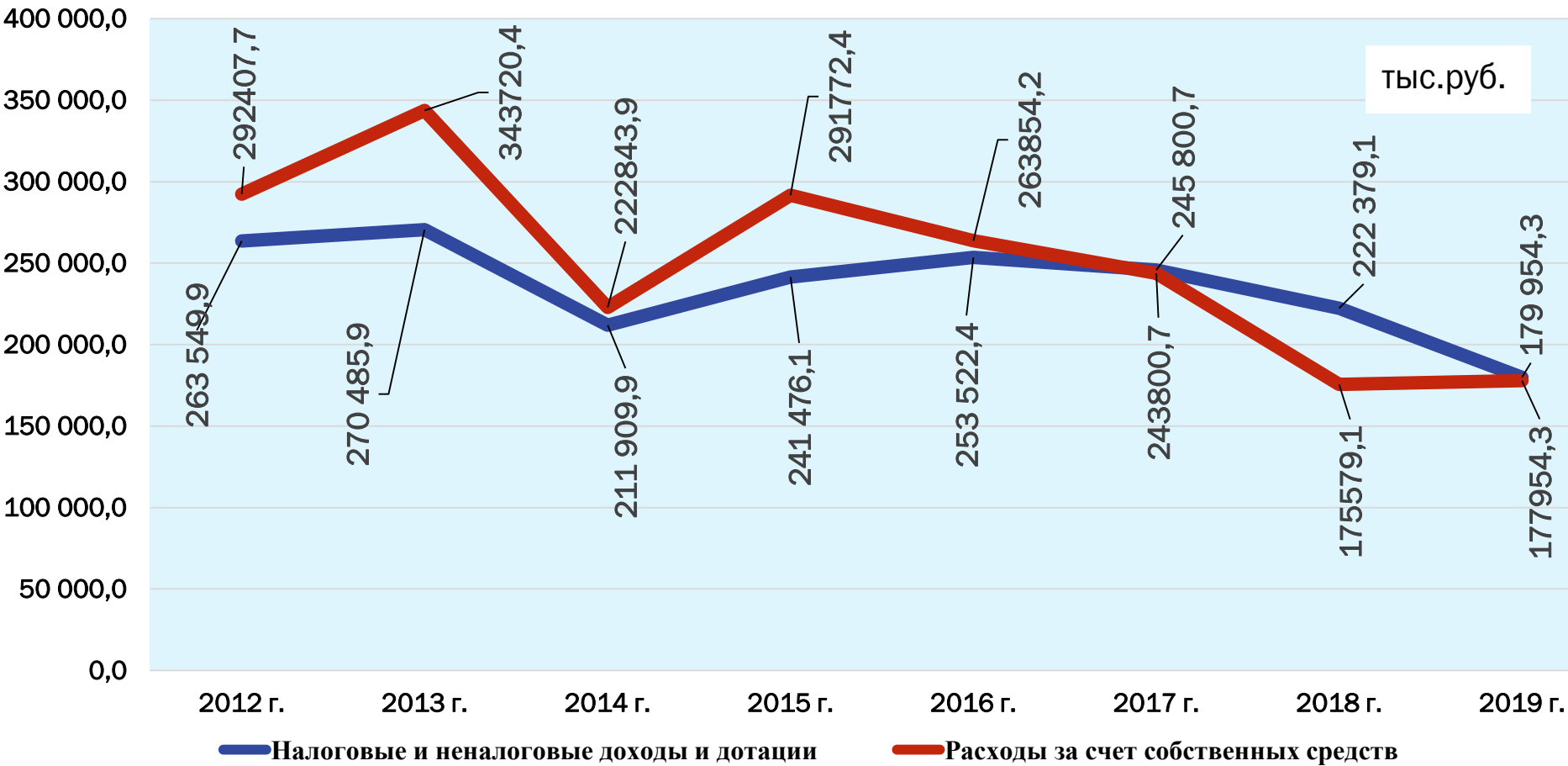


Основные показатели крупных налогоплательщиков в МО МР «Сысольский» и сведений о результатах их деятельности в 2015 - 2019 годах

Наименование предприятия	2015 год (факт)				2016 год (оценка)				2017 год (прогноз)				2018 год (прогноз)				2019 год (прогноз)			
	выручка, тыс. руб.	Количество работников, чел.	Инвестиции в основной капитал	Перечислен НДС/Л в бюджет, тыс. руб.	выручка, тыс. руб.	Количество работников, чел.	Инвестиции в основной капитал	Перечислен НДС/Л в бюджет, тыс. руб.	выручка, тыс. руб.	Количество работников, чел.	Инвестиции в основной капитал	Перечислен НДС/Л в бюджет, тыс. руб.	выручка, тыс. руб.	Количество работников, чел.	Инвестиции в основной капитал	Перечислен НДС/Л в бюджет, тыс. руб.	выручка, тыс. руб.	Количество работников, чел.	Инвестиции в основной капитал	Перечислен НДС/Л в бюджет, тыс. руб.
ООО «ДСК«Карьер»	493 813,0	185	50 474,0	14 832,0	678 264,0	198	30 295,0	18 676,0	277 570,0	83	60,0	85,0	150 005,0	45	30,0	46,0	159 000,0	48	31,0	47,0
ООО«Межадорское»	51 257,0	52	31 165,0	2 697,0	61 800,0	60	21 000,0	2 692,0	78 000,0	65	70 000,0	3 200,0	93 500,0	70	25 000,0	3 500,0	120 000,0	75	35 000,0	3 800,0
ООО «АГРОресурс»	18 796,0	32	10 694,0	740,0	22 182,0	35	8 319,0	900,0	25 000,0	36	10 000,0	1 000,0	26 000,0	37	10 000,0	1 100,0	27 000,0	37	10 000,0	1 100,0
ООО «Жилфонд»	21 795,0	58	108,0	1 192,4	23 000,0	58	1 780,0	1 354,0	23 000,0	58	-	1 360,0	23 000,0	58	-	1 360,0	23 000,0	58	-	1 360,0
ООО «Визинга»	15 331,0	26	11 523,0	354,0	19 353,0	28	1 800,0	655,2	22 300,0	35	10 800,0	819,0	25 500,0	40	22 300,0	936,0	27 200,0	44	23 500,0	1 029,6



ДАННЫЕ ПО ДОХОДАМ И РАСХОДАМ БЮДЖЕТА МО МР «СЫСОЛЬСКИЙ»





СТРУКТУРА ДОХОДОВ БЮДЖЕТА МО МР «СЫСОЛЬСКИЙ» В 2015-2019 ГОДАХ, ТЫС.РУБ.

наименование	2015 г. (факт)	2016 г. (план)	2017 г. (прогноз)	2018 г. (прогноз)	2019 г. (прогноз)
Доходы	593 494,7	567 503,2	502 032,4	474 930,5	432 956,8
Налоговые и неналоговые доходы	195 080,3	192 300,7	205 257,0	221 672,0	178 871,0
Безвозмездные поступления	398 414,4	375 202,5	296 775,4	253 258,5	254 085,8
Дотации	41 879,6	61 221,7	40 543,7	707,1	1 083,3
Дотации бюджетам муницип. районов на выравнивание бюджетной обеспеченности	9 692,9	11 131,4	7 095,3	707,1	1 083,3
Дотации бюджетам муниципальных районов на поддержку мер по обеспечению сбалансированности бюджетов	32 186,7	50 090,3	33 448,4	0,0	0,0
Субсидии бюджетам субъектов РФ и муниципальных образований (межбюджетные субсидии)	72 984,0	36 007,3	10 697,8	11 252,4	11 416,1
Субвенции бюджетам субъектов РФ и муниципальных образований	268 378,8	254 191,6	244 473,5	240 238,6	240 526,1
Иные межбюджетные трансферты	14 384,5	18 983,3	1 060,4	1 060,4	1 060,4
Прочие безвозмездные поступления	1 988,8	4 961,0	0,0	0,0	0,0
Доходы бюджетов муниципальных районов от возврата остатков субсидий, субвенций и иных межбюджетных трансфертов, имеющих целевое назначение, прошлых лет из бюджетов поселений	45,0	0,3	0,0	0,0	0,0
Возврат остатков субсидий и иных межбюджетных трансфертов, имеющих целевое назначение, прошлых лет	- 1 246,3	- 162,7	0,0	0,0	0,0



ПРОГНОЗНЫЙ ОБЪЕМ ДОХОДОВ НА 2017–2019 ГОДЫ

ТЫС.РУБ.

Вид доходов	2017 год	2018 год	2019 год
НАЛОГОВЫЕ И НЕНАЛОГОВЫЕ ДОХОДЫ	205 257,0	221 672,0	178 871,0
НАЛОГ НА ДОХОДЫ ФИЗИЧЕСКИХ ЛИЦ	156 600,0	179 718,0	134 600,0
НАЛОГИ НА ТОВАРЫ (РАБОТЫ, УСЛУГИ), РЕАЛИЗУЕМЫЕ НА ТЕРРИТОРИИ РФ	13 000,0	9 752,0	10 978,0
НАЛОГИ НА СОВОКУПНЫЙ ДОХОД	12 786,0	13 090,0	13 350,0
ГОСУДАРСТВЕННАЯ ПОШЛИНА	1 350,0	1 350,0	1 380,0
ДОХОДЫ ОТ ИСПОЛЬЗОВАНИЯ ИМУЩЕСТВА, НАХОДЯЩЕГОСЯ В ГОСУДАРСТВЕННОЙ И МУНИЦИПАЛЬНОЙ СОБСТВЕННОСТИ	9 351,0	6 892,0	7 243,0
ПЛАТЕЖИ ПРИ ПОЛЬЗОВАНИИ ПРИРОДНЫМИ РЕСУРСАМИ	1 050,0	1 100,0	1 150,0
ДОХОДЫ ОТ ОКАЗАНИЯ ПЛАТНЫХ УСЛУГ (РАБОТ) И КОМПЕНСАЦИИ ЗАТРАТ ГОСУДАРСТВА	2 000,0	2 100,0	2 150,0
ДОХОДЫ ОТ ПРОДАЖИ МАТЕРИАЛЬНЫХ И НЕМАТЕРИАЛЬНЫХ АКТИВОВ	7 020,0	5 520,0	5 820,0
ШТРАФЫ, САНКЦИИ, ВОЗМЕЩЕНИЕ УЩЕРБА	2 100,0	2 150,0	2 200,0
БЕЗВОЗМЕЗДНЫЕ ПОСТУПЛЕНИЯ	296 775,4	253 258,5	254 085,8
ВСЕГО:	502 032,4	474 930,5	432 956,8



Прогнозный объем доходов бюджета МО МР «Сысольский» на 2017 год и плановый период 2018 и 2019 годов

Общая сумма доходов на 2017 год
составит 502 032,4 тыс. руб.

2017 год

■ 58,5%

■ 296 775,4
тыс.руб.

■ 41,5%

■ 205 257,0
тыс.руб.

■ Налоговые и неналоговые доходы
■ Безвозмездные поступления

2018 год

■ 56,5%

■ 43,5%

■ Налоговые и неналоговые доходы
■ Безвозмездные поступления

2019 год

■ 59,5%

■ 40,5%

■ Налоговые и неналоговые доходы
■ Безвозмездные поступления



УДЕЛЬНЫЙ ВЕС СОБСТВЕННЫХ ДОХОДОВ НА 2017 ГОД

Вид доходов	2017 год. тыс.руб	Удельный вес, %
НАЛОГОВЫЕ И НЕНАЛОГОВЫЕ ДОХОДЫ	205 257,0	100
НАЛОГ НА ДОХОДЫ ФИЗИЧЕСКИХ ЛИЦ	156 600,0	76,3
НАЛОГИ НА ТОВАРЫ (РАБОТЫ, УСЛУГИ), РЕАЛИЗУЕМЫЕ НА ТЕРРИТОРИИ РФ	13 000,0	6,3
НАЛОГИ НА СОВОКУПНЫЙ ДОХОД	12 786,0	6,2
ГОСУДАРСТВЕННАЯ ПОШЛИНА	1 350,0	0,7
ДОХОДЫ ОТ ИСПОЛЬЗОВАНИЯ ИМУЩЕСТВА, НАХОДЯЩЕГОСЯ В ГОСУДАРСТВЕННОЙ И МУНИЦИПАЛЬНОЙ СОБСТВЕННОСТИ	9 351,0	4,6
ПЛАТЕЖИ ПРИ ПОЛЬЗОВАНИИ ПРИРОДНЫМИ РЕСУРСАМИ	1 050,0	0,5
ДОХОДЫ ОТ ОКАЗАНИЯ ПЛАТНЫХ УСЛУГ (РАБОТ) И КОМПЕНСАЦИИ ЗАТРАТ ГОСУДАРСТВА	2 000,0	0,9
ДОХОДЫ ОТ ПРОДАЖИ МАТЕРИАЛЬНЫХ И НЕМАТЕРИАЛЬНЫХ АКТИВОВ	7 020,0	3,5
ШТРАФЫ, САНКЦИИ, ВОЗМЕЩЕНИЕ УЩЕРБА	2 100,0	1,0



Оценка ожидаемого исполнения доходной части бюджета МО МР «Сысольский» за 2017 год

Основные суммы неисполнения плана ожидаются:

НДФЛ

- Увеличение заявляемых возвратов по налогу
- Увеличение безработных граждан
- Отсутствие денежных средств у организаций

Налоги на имущество

- Изменения в части исчисления земельного налога физическим лицам, являющимися индивидуальными предпринимателями, внесенные Федеральным законом от 04.11.2014 № 347-ФЗ

Доходы от использования имущества

- Выкуп арендуемых площадей, вследствие чего происходит снижение начислений арендных платежей



Структура налоговых и неналоговых доходов бюджета МО МР «Сысольский»

НАЛОГОВЫЕ ДОХОДЫ	НЕНАЛОГОВЫЕ ДОХОДЫ
Налоги на прибыль, доходы	✓ Доходы от сдачи в аренду муниципального имущества
▪ Налог на доходы физических лиц	✓ Доходы, получаемые в виде арендной платы за земельные участки
Налоги на совокупный доход:	✓ Прочие доходы от использования имущества и прав, находящихся в муниципальной собственности
▪ Налог, взимаемый в связи с применением упрощенной системы налогообложения	✓ Плата за негативное воздействие на окружающую среду
▪ Единый налог на вмененный доход для отдельных видов деятельности	✓ Доходы от оказания платных услуг и компенсации затрат государства
▪ Единый сельскохозяйственный налог	✓ Доходы от реализации муниципального имущества
▪ Налог, взимаемый в связи с применением патентной системы налогообложения	✓ Доходы от продажи земельных участков
Налоги на имущество:	✓ Административные платежи и сборы
▪ Налог на имущество физических лиц	✓ Штрафы, санкции, возмещение ущерба
▪ Земельный налог	✓ Платежи от государственных и муниципальных унитарных предприятий
Доходы от уплаты акцизов на нефтепродукты	✓ Прочие неналоговые доходы
Государственная пошлина, сборы	
Задолженность и перерасчеты по отмененным налогам, сборам и иным обязательным платежам	



**структура налоговых и неналоговых доходов бюджета МО МР «Сысольский»
в 2015-2019 годах, тыс.руб.**

Вид доходов	2015 г. (факт)	2016 г. (план)	2017 г. (прогноз)	2018 г. (прогноз)	2019 г. (прогноз)
НАЛОГОВЫЕ И НЕНАЛОГОВЫЕ ДОХОДЫ	195 080,3	192 300,7	205 257,0	221 672,0	178 871,0
НАЛОГ НА ДОХОДЫ ФИЗИЧЕСКИХ ЛИЦ	143 219,4	145 333,3	156 600,0	179 718,0	134 600,0
НАЛОГИ НА ТОВАРЫ (РАБОТЫ, УСЛУГИ), РЕАЛИЗУЕМЫЕ НА ТЕРРИТОРИИ РФ	20 825,9	10 755,7	13 000,0	9 752,0	10 978,0
НАЛОГИ НА СОВОКУПНЫЙ ДОХОД	10 241,5	12 540,1	12 786,0	13 090,0	13 350,0
ГОСУДАРСТВЕННАЯ ПОШЛИНА	1 238,4	1 150,0	1 350,0	1 350,0	1 380,0
ДОХОДЫ ОТ ИСПОЛЬЗОВАНИЯ ИМУЩЕСТВА, НАХОДЯЩЕГОСЯ В ГОСУДАРСТВЕННОЙ И МУНИЦИПАЛЬНОЙ СОБСТВЕННОСТИ	4 861,0	10 459,0	9 351,0	6 892,0	7 243,0
ПЛАТЕЖИ ПРИ ПОЛЬЗОВАНИИ ПРИРОДНЫМИ РЕСУРСАМИ	753,3	1 050,0	1 050,0	1 100,0	1 150,0
ДОХОДЫ ОТ ОКАЗАНИЯ ПЛАТНЫХ УСЛУГ (РАБОТ) И КОМПЕНСАЦИИ ЗАТРАТ ГОСУДАРСТВА	2 293,7	2 000,0	2 000,0	2 100,0	2 150,0
ДОХОДЫ ОТ ПРОДАЖИ МАТЕРИАЛЬНЫХ И НЕМАТЕРИАЛЬНЫХ АКТИВОВ	9 449,6	6 961,6	7 020,0	5 520,0	5 820,0
ШТРАФЫ, САНКЦИИ, ВОЗМЕЩЕНИЕ УЩЕРБА	2 197,0	2 051,0	2 100,0	2 150,0	2 200,0
ПРОЧИЕ НЕНАЛОГОВЫЕ ДОХОДЫ	0,5	0,0	0,0	0,0	0,0



ДИНАМИКА НАЛОГОВЫХ И НЕНАЛОГОВЫХ ДОХОДОВ В БЮДЖЕТ МО МР «СЫСОЛЬСКИЙ» В 2012 – 2019 ГОДАХ, В МЛН.РУБ.

Расчет прогнозных показателей поступления налоговых и неналоговых доходов бюджета МО МР «Сысольский» осуществлен с учетом динамики их поступлений за предыдущие годы, ожидаемого исполнения доходной части бюджета МО МР «Сысольский» за 2016 год и сведений, представленных Управлением Федеральной налоговой службы по Республике Коми в части ожидаемой оценки исполнения бюджета МО МР «Сысольский» 2016 год и прогноз поступления на 2017 – 2019 гг.





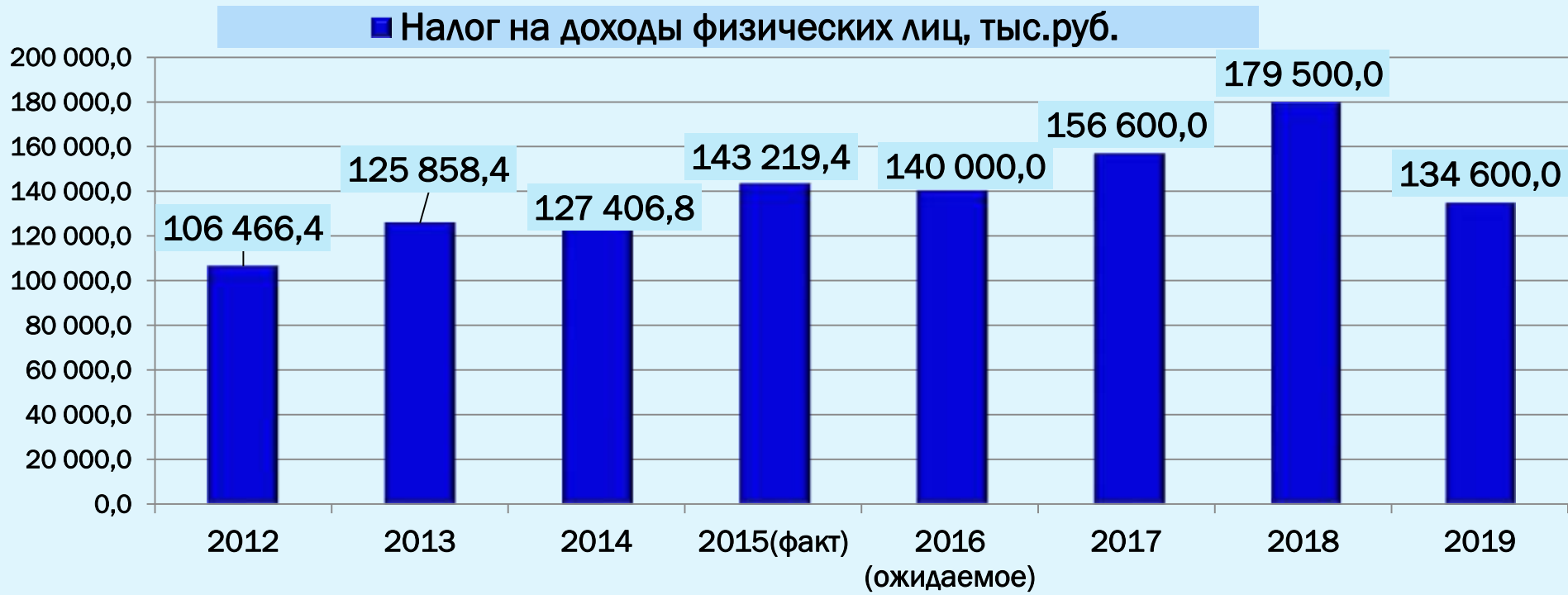
НОРМАТИВЫ ОТЧИСЛЕНИЯ В БЮДЖЕТ МО МР «СЫСОЛЬСКИЙ» ПО НАЛОГУ НА ДОХОДЫ ФИЗИЧЕСКИХ ЛИЦ НА 2015 - 2017 ГОДЫ

	Нормативы отчислений в местный бюджет, %														
	Бюджетный Кодекс РФ			Закон РК № 88-РЗ «О бюджетном процессе»			Республиканский бюджет			Закон РК № 148-РЗ «О передаче полномочий»			ИТОГО зачислено в МР		
года	2015	2016	2017	2015	2016	2017	2015	2016	2017	2015	2016	2017	2015	2016	2017
% зачисления	13	13	13	5	25	25	96,4	50,6	49,5	- 1,3	- 1,3	-1,3	93,8	87,3	86,2



ДИНАМИКА ОСНОВНЫХ НАЛОГОВЫХ ДОХОДОВ

Прогноз по налогу на доходы физических лиц сформирован исходя из оценки ожидаемого поступления в 2016 году. Доля налога в общем объеме поступлений налоговых и неналоговых доходов бюджета МО МР «Сысольский» в 2017, 2018, 2019 годах прогнозируется в размере 76%, 83%, 80%

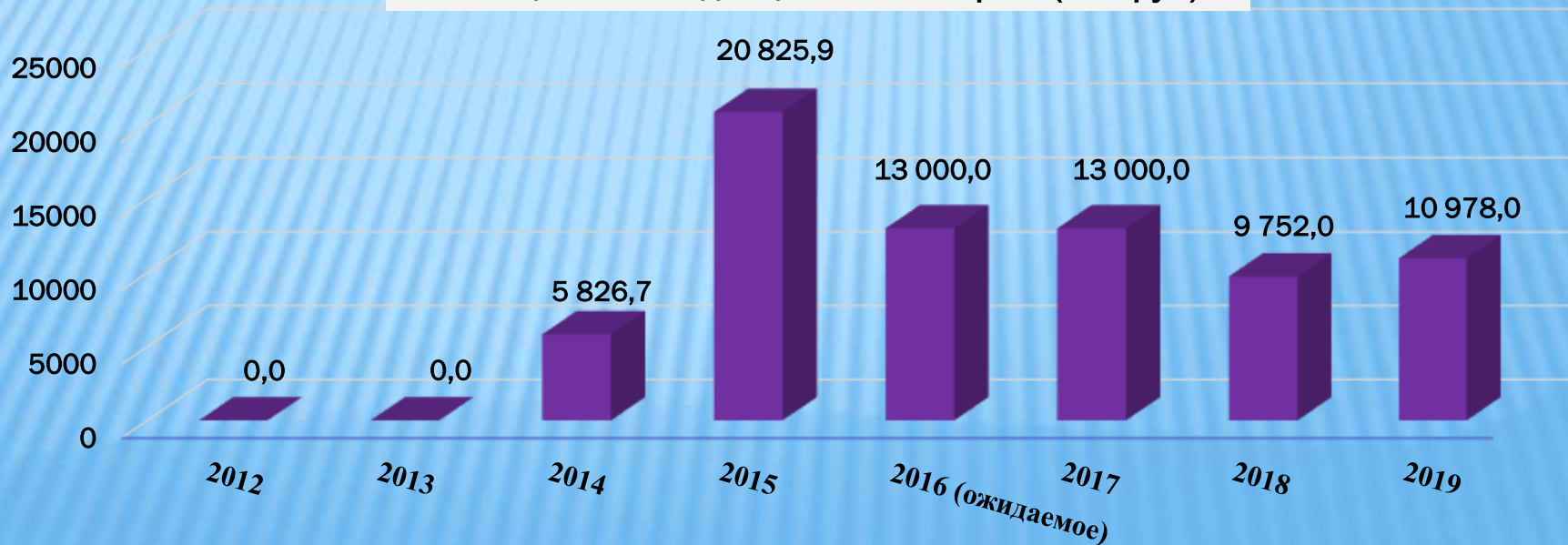




Динамика основных налоговых доходов

Прогноз доходов от уплаты акцизов рассчитан на основе ожидаемого исполнения за 2016 год с учетом дифференцированного норматива отчислений в местный бюджет от акцизов на автомобильный бензин, дизельное топливо, моторные масла для дизельных или карбюраторных (инжекторных) двигателей, производимые на территории Российской Федерации. Доля акцизов в общем объеме поступлений налоговых и неналоговых доходов бюджета МО МР «Сысольский» в 2017-2019 годах прогнозируется в размере 6 %.

■ Акцизы по подакцизным товарам (тыс.руб)



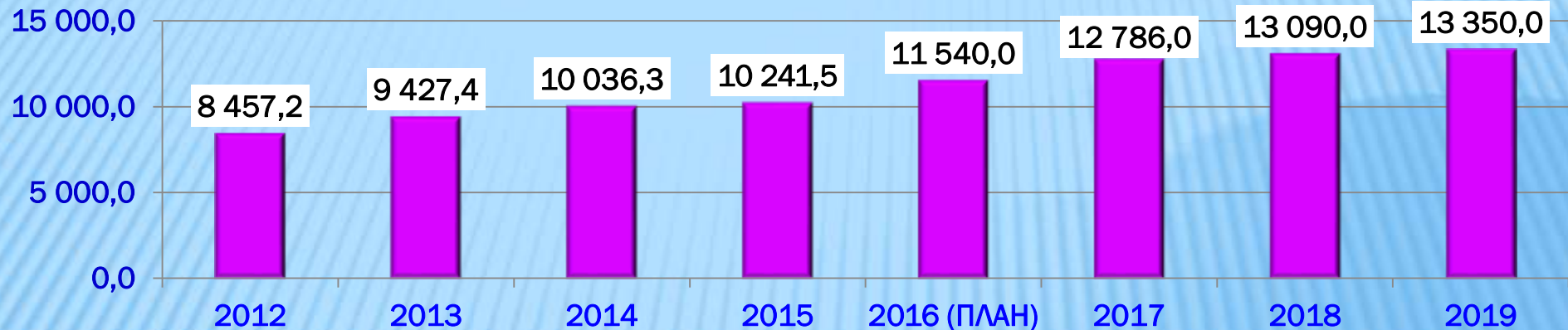


ДИНАМИКА ОСНОВНЫХ НАЛОГОВЫХ ДОХОДОВ

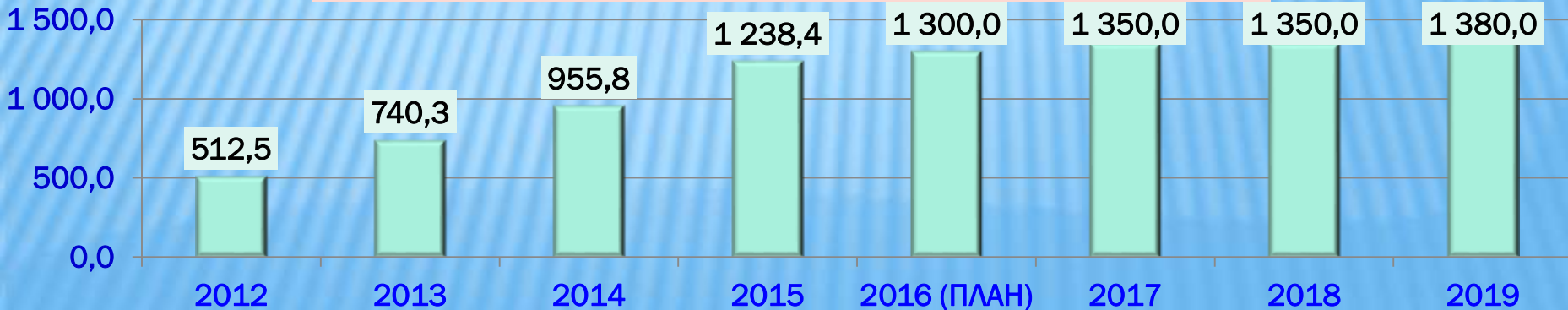
ТЫС.РУБ.



Налоги на совокупный доход



Государственная пошлина

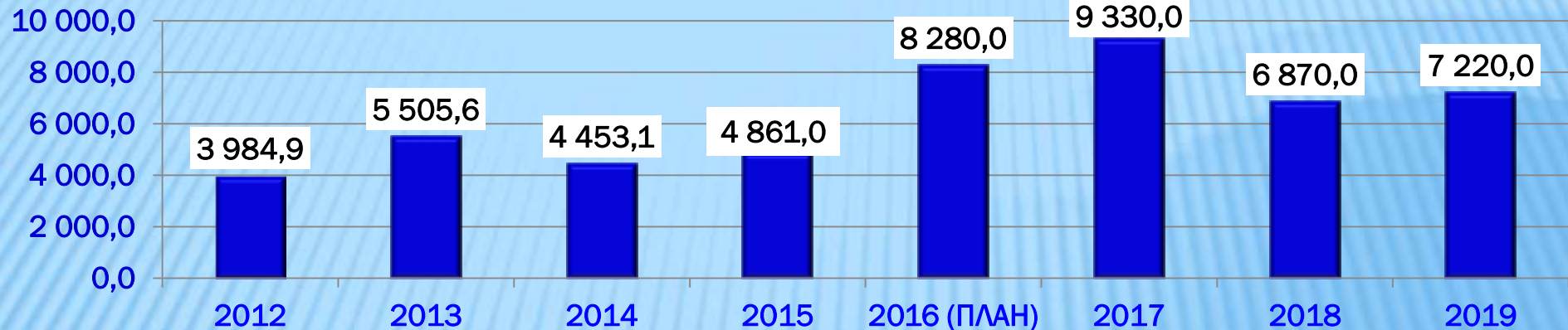




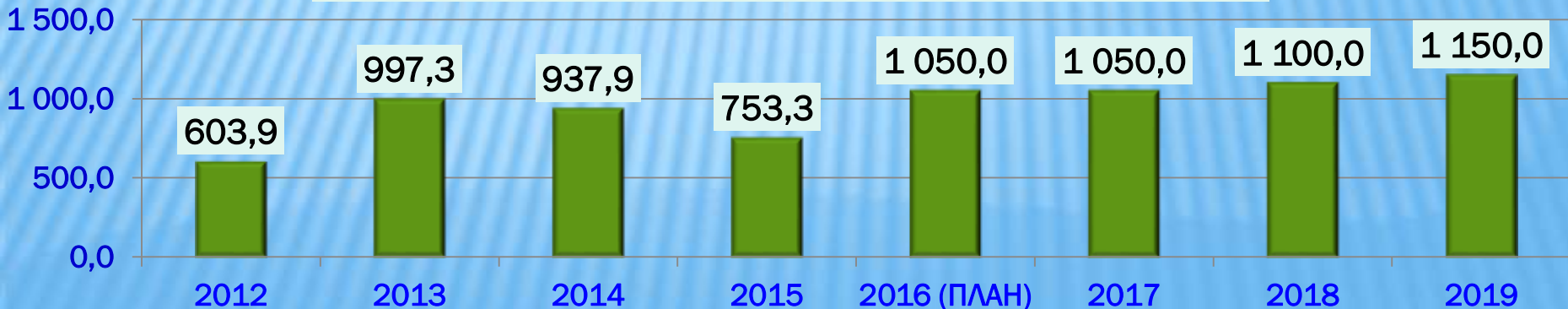
ДИНАМИКА ОСНОВНЫХ НЕНАЛОГОВЫХ ДОХОДОВ ТЫС.РУБ.



Аренда земли, имущества



Платежи при пользовании природными ресурсами

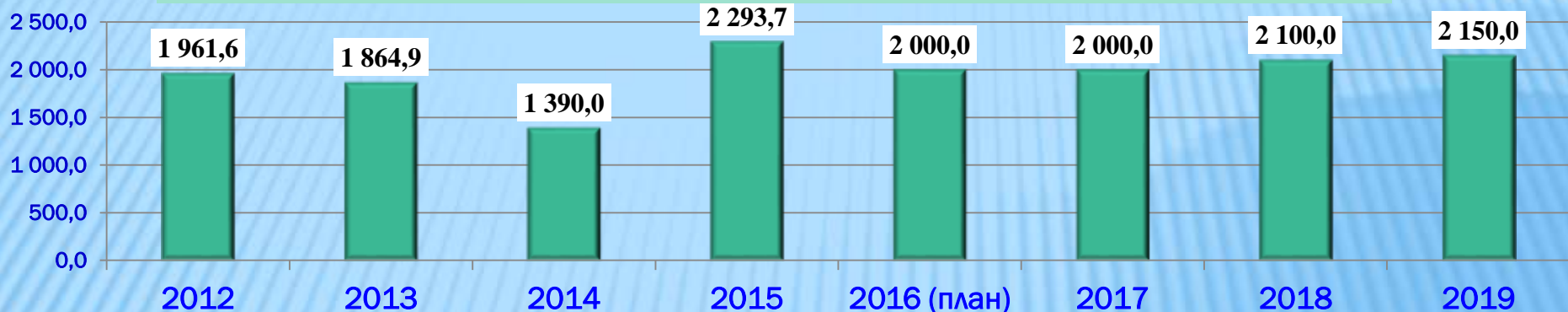




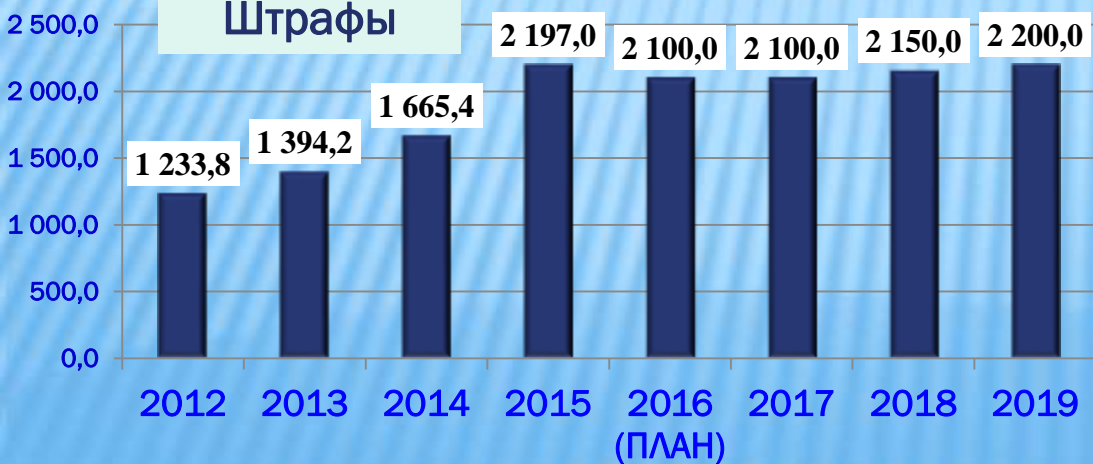
ДИНАМИКА ОСНОВНЫХ НЕНАЛОГОВЫХ ДОХОДОВ ТЫС.РУБ.



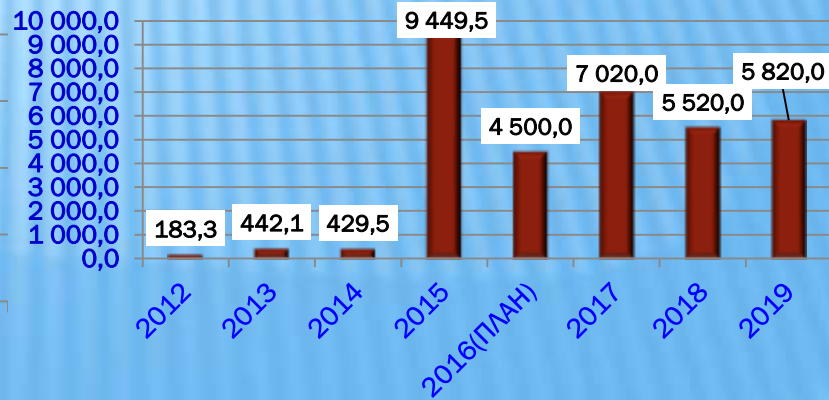
Доходы от оказания платных услуг (работ) и компенсация затрат государства



Штрафы



Доходы от продажи земли, имущества



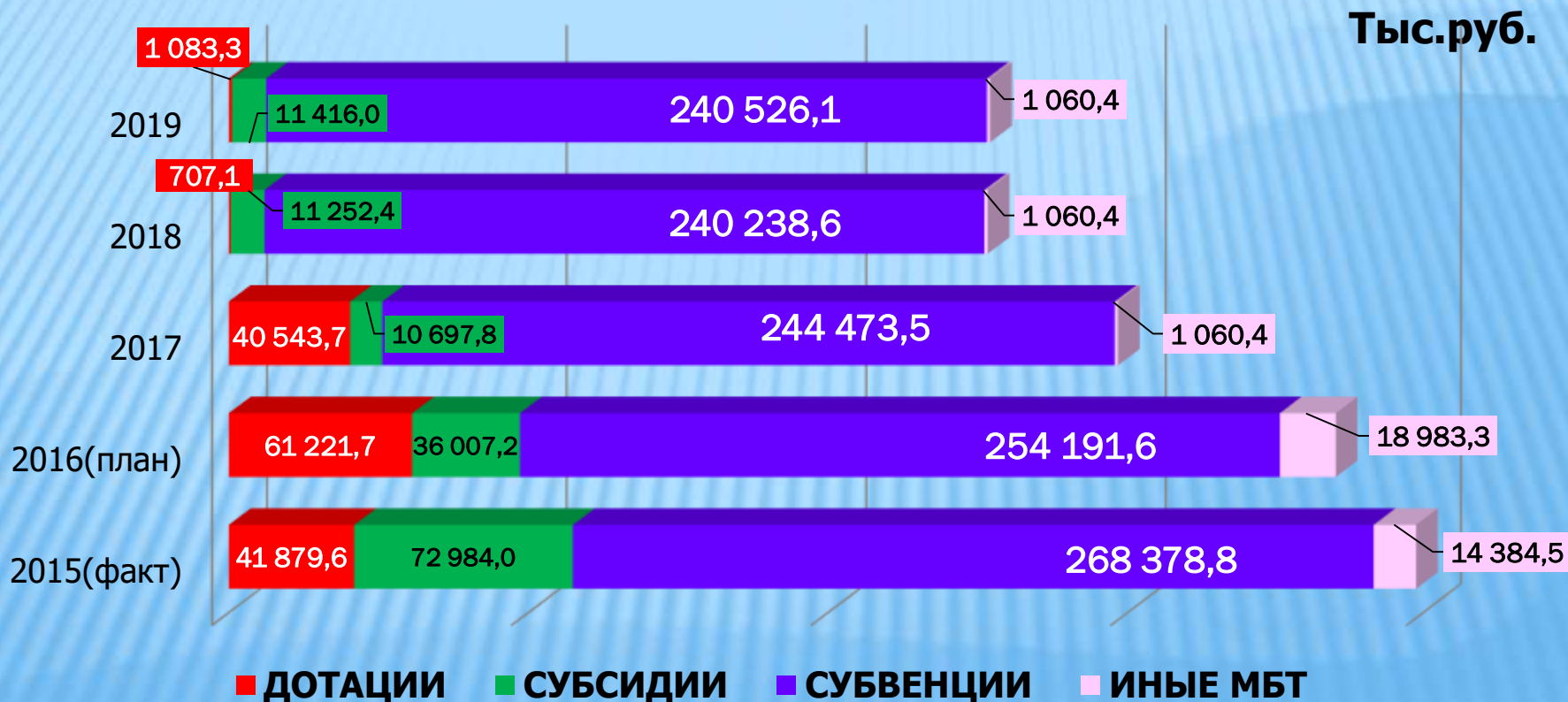


Прогнозный объем безвозмездных поступлений от других бюджетов бюджетной системы, тыс.руб.

№ п/п	Виды межбюджетных трансфертов	2015 г. (факт)	2016 г. (план)	прогноз		
				2017 г.	2018 г.	2019 г.
1.	Безвозмездные поступления от других бюджетов бюджетной системы	397 626,9	370 403,8	296 775,4	253 258,5	254 085,8
1.1.	Дотации	41 879,6	61 221,7	40 543,7	707,1	1 083,3
1.2.	Субсидии	72 984,0	36 007,2	10 697,8	11 252,4	11 416,0
1.3.	Субвенции	268 378,8	254 191,6	244 473,5	240 238,6	240 526,1
1.4.	Иные межбюджетные трансферты	14 384,5	18 983,3	1 060,4	1 060,4	1 060,4



ПРОГНОЗ БЕЗВОЗМЕЗДНЫХ ПОСТУПЛЕНИЙ ОТ ДРУГИХ БЮДЖЕТОВ НА 2017 ГОД И ПЛАНОВЫЙ ПЕРИОД 2018-2019 ГОДОВ





Основной механизм реализации Стратегии МО МР «Сысольский»

1. Экономическое развитие

Муниципальная программа
«Развитие экономики»

Муниципальная программа
«Развитие транспортной системы»

3. Развитие системы муниципального управления

Муниципальная программа
«Развитие системы муниципального управления»

БЮДЖЕТ

Муниципальная программа
«Развитие образования»

Муниципальная программа «
«Жилье и жилищно-коммунальное хозяйство»

2. Социальное развитие

4. Обеспечение безопасности жизнедеятельности населения

Муниципальная программа
«Безопасность жизнедеятельности населения»

Муниципальные программ
- «Культура»
- «Физическая культура и спорт»



Расходы бюджета МО МР «Сысольский» в 2015-2019 годах в разрезе групп видов расходов, тыс. рублей

группа вида расходов	Наименование показателя	2015 г. (факт)	2016 г. (план*)	2017 г. (прогноз)	2018 г. (прогноз)	2019 г. (прогноз)
000	Условно утверждаемые (утвержденные) расходы	0,0	0,0	0,0	4 800,0	8 500,0
100	Расходы на выплаты персоналу в целях обеспечения выполнения функций государственными (муниципальными) органами, казенными учреждениями, органами управления государственными внебюджетными фондами	64 055,6	67 622,5	68 133,2	58 713,9	60 421,0
200	Закупка товаров, работ и услуг для обеспечения государственных (муниципальных) нужд	25 595,3	33 817,0	30 411,8	26 443,1	27 898,9
300	Социальное обеспечение и иные выплаты населению	22 000,0	26 571,5	20 705,0	20 095,2	20 362,3
400	Капитальные вложения в объекты государственной (муниципальной) собственности	51 575,7	25 943,7	3 963,6	2 471,2	2 471,2
500	Межбюджетные трансферты	55 586,8	58 848,5	40 708,9	25 845,1	25 575,1
600	Предоставление субсидий бюджетным, автономным учреждениям и иным некоммерческим организациям	381 966,1	352 844,6	323 482,4	287 832,4	284 700,2
700	Обслуживание государственного (муниципального) долга	1 604,3	2 309,0	2 360,0	1 110,0	209,0
800	Иные бюджетные ассигнования	35 325,4	9 878,2	10 267,5	819,6	819,1

* в соответствии с Решением Совета муниципального образования муниципального района "Сысольский" от 25 декабря 2015 года № VI-4/20 "О бюджете муниципального образования муниципального района "Сысольский" на 2016 год и плановый период 2017 и 2018 годов" в редакции Решения от 14 ноября 2016 года № VI-14/96



ДИНАМИКА РАСХОДОВ БЮДЖЕТА МО МР «СЫСОЛЬСКИЙ»





Расходы бюджета МО МР «Сысольский» в 2015-2019 годах в разрезе разделов, подразделов, тыс.рублей

Код	Наименование показателя	2015 г. (факт)	2016 г. (план)	2017 г. (прогноз)	2018 г. (прогноз)	2019 г. (прогноз)
0100	ОБЩЕГОСУДАРСТВЕННЫЕ ВОПРОСЫ	49 696,1	48 904,1	50 993,5	37 531,7	40 148,6
0104	Функционирование Правительства Российской Федерации, высших исполнительных органов государственной власти субъектов Российской Федерации, местных администраций	34 808,6	33 253,3	34 469,1	27 383,7	30 000,6
0105	СУДЕБНАЯ СИСТЕМА	1,4	-	-	-	-
0106	Обеспечение деятельности финансовых, налоговых и таможенных органов и органов финансового (финансово-бюджетного) надзора	8 450,8	7 918,1	7 906,0	7 081,4	7 081,4
0107	ОБЕСПЕЧЕНИЕ ПРОВЕДЕНИЯ ВЫБОРОВ И РЕФЕРЕНДУМОВ	1000,0	-	-	-	-
0111	Резервные фонды	-	-	4 556,8	30,0	30,0
0113	Другие общегосударственные вопросы	5 435,3	7 732,7	4 061,6	3 036,6	3 036,6
0200	НАЦИОНАЛЬНАЯ ОБОРОНА	1 111,4	1 099,4	1 112,2	1 112,2	1 112,2
0203	Мобилизационная и вневоинская подготовка	1 111,4	1 099,4	1 112,2	1 112,2	1 112,2
0300	НАЦИОНАЛЬНАЯ БЕЗОПАСНОСТЬ И ПРАВООХРАНИТЕЛЬНАЯ ДЕЯТЕЛЬНОСТЬ	4,2	417,7	496,1	200,0	200,0
0309	Защита населения и территории от чрезвычайных ситуаций природного и техногенного характера, гражданская оборона	4,2	417,7	496,1	200,0	200,0
0400	НАЦИОНАЛЬНАЯ ЭКОНОМИКА	57 366,4	31 340,9	24 589,7	16 321,4	17 547,4
0408	Транспорт	4 347,5	4 500,0	5 020,3	100,0	100,0
0409	Дорожное хозяйство (дорожные фонды)	21 404,8	21 340,3	18 745,6	15771,4	16 997,4
0412	Другие вопросы в области национальной экономики	31 614,2	5 500,6	823,8	450,0	450,0
0500	ЖИЛИЩНО-КОММУНАЛЬНОЕ ХОЗЯЙСТВО	37 145,3	22 858,8	1 984,2	139,6	139,6
0501	Жилищное хозяйство	35 836,4	20 960,0	-	-	-
0502	Коммунальное хозяйство	455,9	822,9	1 606,6	-	-
0503	Благоустройство	853,0	1 075,9	377,6	139,6	139,6
0600	ОХРАНА ОКРУЖАЮЩЕЙ СРЕДЫ	183,1	26,0	-	-	-
0602	Сбор, удаление отходов и очистка сточных вод	183,1	26,0	-	-	-



Код	Наименование показателя	2015 г. (факт)	2016 г. (план)	2017 г. (прогноз)	2018 г. (прогноз)	2019 г. (прогноз)
0700	ОБРАЗОВАНИЕ	366 203,2	336 948,7	302 522,0	276 250,9	273 243,6
0701	Дошкольное образование	132 398,9	97 844,6	89 995,5	79 986,5	78 322,5
0702	Общее образование	213 956,2	217 923,0	168 732,8	157 460,2	156 536,3
0703	Дополнительное образование детей	-	-	23 063,0	19 216,4	18 929,6
0707	Молодежная политика и оздоровление детей	2 082,9	2 133,8	1 186,4	1 199,1	1 187,2
0709	Другие вопросы в области образования	17 765,2	19 047,3	19 544,3	18 388,7	18 268,0
0800	КУЛЬТУРА, КИНЕМАТОГРАФИЯ	55 939,0	52 688,0	49 043,5	33 496,9	32 672,9
0801	Культура	44 369,5	41 221,1	38 335,0	26 761,9	26 104,9
0804	Другие вопросы в области культуры, кинематографии	11 569,5	11 466,9	10 708,5	6 735,0	6 568,0
1000	СОЦИАЛЬНАЯ ПОЛИТИКА	29 699,3	35 174,7	28 988,9	27 728,5	28 314,2
1001	Пенсионное обеспечение	4 140,4	4 586,0	4 000,0	3 500,0	3 800,0
1003	Социальное обеспечение населения	17 711,8	21 781,6	16 646,0	16 556,0	16 531,0
1004	Охрана семьи и детства	7 847,1	8 807,1	8 342,9	7 672,5	7 983,2
1100	ФИЗИЧЕСКАЯ КУЛЬТУРА И СПОРТ	4 954,4	9 742,3	4 576,0	4 258,0	4 258,0
1101	Физическая культура	4 954,4	9 742,3	4 576,0	4 258,0	4 258,0
1300	ОБСЛУЖИВАНИЕ ГОСУДАРСТВЕННОГО И МУНИЦИПАЛЬНОГО ДОЛГА	1 604,3	2 309,0	2 360,0	1 110,0	209,0
1301	Обслуживание государственного внутреннего и муниципального долга	1 604,3	2 309,0	2 360,0	1 110,0	209,0
1400	МЕЖБЮДЖЕТНЫЕ ТРАНСФЕРТЫ ОБЩЕГО ХАРАКТЕРА БЮДЖЕТАМ СУБЪЕКТОВ РОССИЙСКОЙ ФЕДЕРАЦИИ И МУНИЦИПАЛЬНЫХ ОБРАЗОВАНИЙ	33 802,5	36 325,4	33 366,3	24 381,3	24 111,3
1401	Дотации на выравнивание бюджетной обеспеченности субъектов Российской Федерации и муниципальных образований	10 406,4	10 406,9	7 402,2	7 398,4	7 395,1
1402	Иные дотации	23 396,1	25 918,5	25 964,1	16 982,9	16 716,2
9900	Условно утверждаемые (утвержденные) расходы	-	-	-	5 600,0	9 000,0
9999	Условно утверждаемые (утвержденные) расходы	-	-	-	5 600,0	9 000,0
	ИТОГО	637 709,2	577 835,0	500 032,4	428 130,5	430 956,8

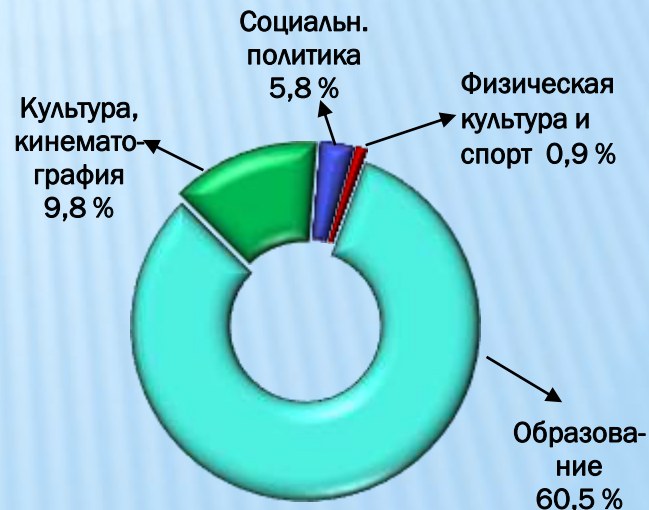


СТРУКТУРА РАСХОДОВ БЮДЖЕТА МО МР «СЫСОЛЬСКИЙ» НА 2017 ГОД

Расходы бюджета



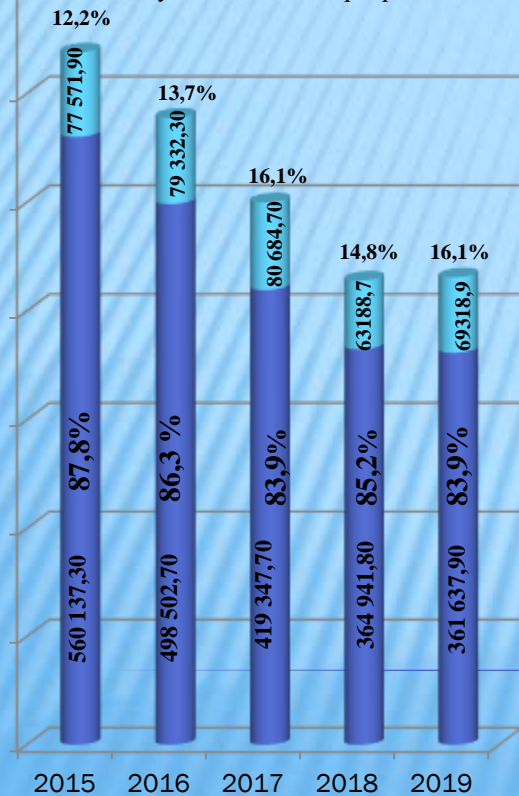
Расходы на социальную сферу





МУНИЦИПАЛЬНЫЕ ПРОГРАММЫ

- непрограммные направления деятельности
- муниципальные программы



Наименование муниципальной программы муниципального района «Сысольский»	Сумма, тыс.руб.				
	2015 г. (факт)	2016 г. (план)	прогноз		
			2017 г.	2018 г.	2019 г.
01. «Развитие экономики»	32 426,6	6 038,4	948,8	450,0	450,0
02. «Развитие транспортной системы»	25 752,3	25 840,3	23 765,9	15 871,4	17 097,4
03. «Жилье и жилищно-коммунальное хозяйство»	36 120,5	22 576,5	1 719,6	0,0	0,0
04. «Развитие образования»	361 412,3	330 703,9	286 316,6	263 853,6	261 075,4
05. «Развитие культуры»	67 519,1	63 780,6	58 406,5	39 632,9	38 657,9
06. «Развитие физической культуры и спорта»	11 040,7	16 591,0	11 418,4	10 519,3	10 441,2
07. «Развитие системы муниципального управления»	14 282,0	15 386,9	10 388,2	9 217,4	8 233,1
08. «Безопасность жизнедеятельности населения»	19,8	420,2	496,1	200,0	200,0
09. «Развитие социальной сферы»	11 564,0	17 164,9	25 887,6	25 197,2	25 482,9
Непрограммное направление деятельности	77 571,9	79 332,3	80 684,7	63 188,7	69 318,9
Итого:	637 709,2	577 835,0	500 032,4	428 130,5	430 956,8




«Развитие экономики»

Утверждена постановлением Администрации муниципального района «Сысольский» от 24.12.2013г. № 12/1112

Цель - обеспечение устойчивого экономического развития муниципального района «Сысольский»

	2015 г. (факт)	2016 г. (план)	Прогноз		
			2017г.	2018 г.	2019 г.
Финансовая поддержка субъектов малого и среднего предпринимательства	30 139,3	3 808,5	250,0	250,0	250,0
Реализация малых (народных) проектов	1 358,9	1 240,0	136,0	0	0
Предоставление иных межбюджетных трансфертов бюджетам сельских поселений на реализацию мероприятий по содействию занятости населения	361,7	362,8	362,8	0	0
Оказание муниципальных услуг информационно-маркетинговым центром предпринимательства	328,2	270,4	0	0	0
Субсидии на софинансирование части затрат по функционированию информационно-маркетинговых центров малого и среднего предпринимательства	238,6	356,6	200,0	200,0	200,0

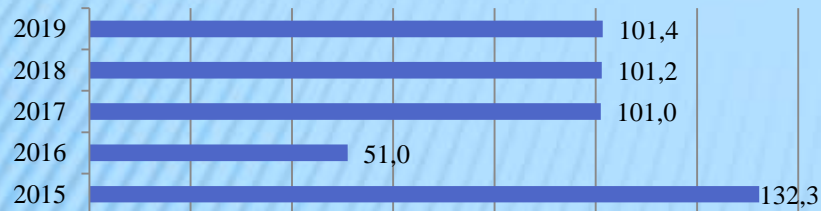
финансирование программы, тыс.руб.



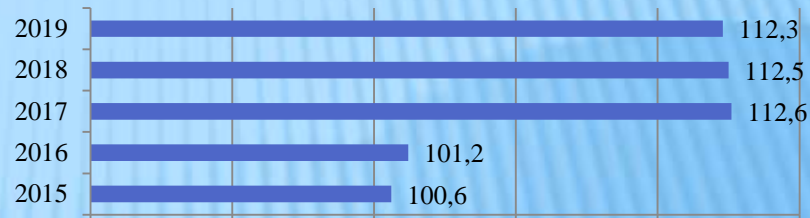


Основные целевые индикаторы и показатели программы:

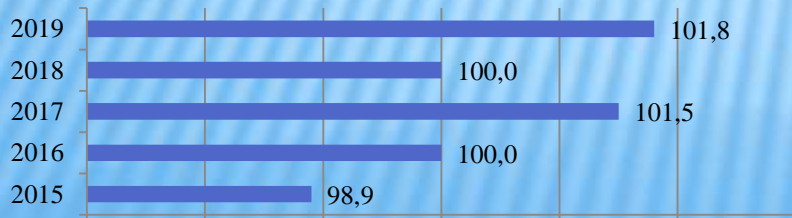
Объем инвестиций в основной капитал в расчете на одного жителя Сысольского района, % к предыдущему году




Среднемесячная номинальная начисленная заработная плата и выплаты социального характера работников организаций и предприятий, % к предыдущему году



Количество субъектов малого и среднего предпринимательства в Сысольском районе, % к предыдущему году



Уровень зарегистрированной безработицы, %





«Развитие транспортной системы»

Утверждена постановлением Администрации муниципального района «Сысольский»

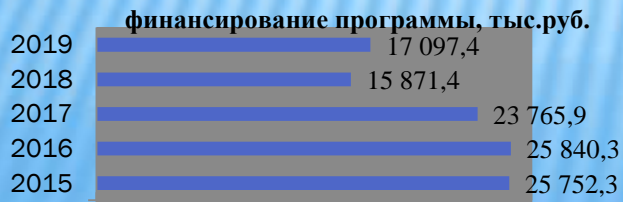
до 2016г. от 31.12.2014г. №12/1552§1

с 2016г. от 27.11.2015г. №11/1064

Цель – создание условий для предоставления качественных, безопасных и доступных транспортных услуг населению

Финансирование программы в разрезе наиболее значимых основных мероприятий и в целом, тыс. рублей

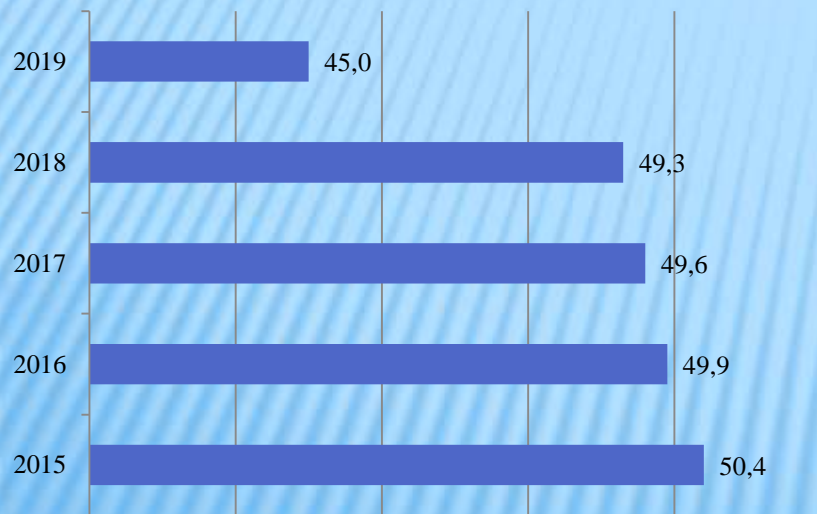
	2015 г. (факт)	2016 г. (план)	Прогноз		
			2017г.	2018 г.	2019 г.
Организация осуществления перевозок пассажиров и багажа автомобильным транспортом	4 347,5	4 500,0	5 020,3	100,0	100,0
Содержание, ремонт и капитальный ремонт автомобильных дорог общего пользования местного значения	20 775,2	19 614,1	17 479,1	15 771,4	16 997,4
Оборудование и содержание ледовой переправы общего пользования местного значения	6,6	258,2	135,5	0	0
Проведение работ по технической инвентаризации и государственной регистрации прав на автомобильные дороги общего пользования местного значения	0,0	0,0	1 111,0	0	0
Реализация малых (народных) проектов	623,0	668,0	0,0	0,0	0,0
Мероприятия, направленные на ликвидацию и предупреждение ДТП	0,0	800,0	20,0	0	0



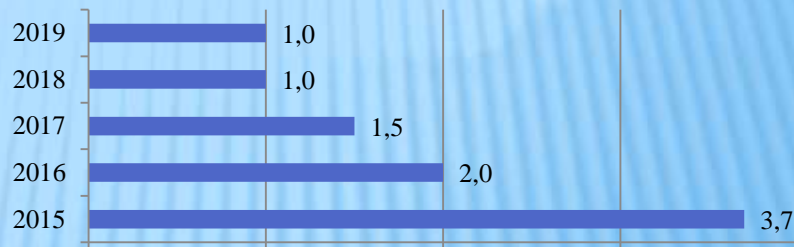


Основные целевые индикаторы и показатели программы:

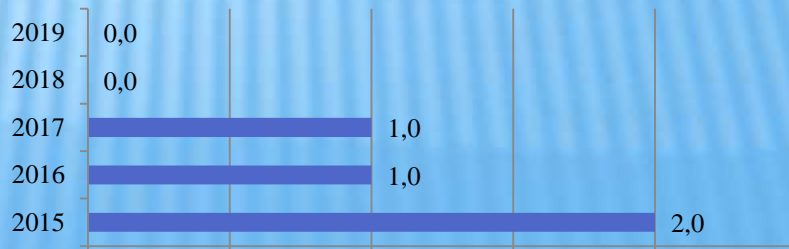
Доля протяженности автомобильных дорог общего пользования местного значения муниципального района "Сысольский", не соответствующих нормативным требованиям к транспортно-эксплуатационным показателям, в общей протяженности автомобильных дорог общего пользования



Доля населения, проживающего в населенных пунктах, не имеющих регулярного автобусного сообщения с административным центром муниципального района, в общей численности населения муниципального района, %



Число лиц, погибших в дорожно-транспортных происшествиях, чел.





«Жилье и жилищно-коммунальное хозяйство»

Утверждена постановлением Администрации муниципального района «Сысольский» от 31.12.2014г. № 12/1571

Цель - обеспечение благоприятных условий проживания населения в Сысольском районе


	2015 г. (факт)	2016 г. (план)	Прогноз		
			2017г.	2018 г.	2019 г.
Реализация мероприятий по переселению граждан из аварийного жилищного фонда	25 568,4	10 842,2	0,0	0,0	0,0
Строительство и ввод в эксплуатацию канализационных сооружений мощностью 50 куб.м. в сутки в с.Межадор Сысольского района	90,0	172,9	171,2	0,0	0,0
Межбюджетные трансферты на осуществление полномочий по утверждению генеральных планов поселений	11,0	481,0	11,0	0,0	0,0
Реконструкция межпоселенческого полигона ТБО в с.Визинга	183,1	26,0	0,0	0,0	0,0
Реализация малых (народных) проектов в сфере благоустройства	0,0	296,5	102,0	0,0	0,0
Газоснабжение и газификация населенных пунктов Сысольского района	0,0	650,0	1 050,4	0,0	0,0
Разработка и утверждение местных нормативов градостроительного планирования	0,0	0,0	385,0	0,0	0,0
Межбюджетные трансферты на мероприятия по переселению граждан из аварийного жилищного фонда	10 268,0	10 107,9	0,0	0,0	0,0






Основные целевые индикаторы и показатели программы:


Количество граждан, переселенных из аварийного жилого фонда, чел.



Ввод в эксплуатацию канализационных очистных сооружений в с.Межадор Сысольского района, ед.



Количество муниципальных образований сельских поселений с утвержденными документами территориального планирования и градостроительного зонирования, ед.





«Развитие образования»

Утверждена постановлением Администрации муниципального района «Сысольский» от 31.12.2014г. № 12/1571

Цель - обеспечение благоприятных условий проживания населения в Сысольском районе

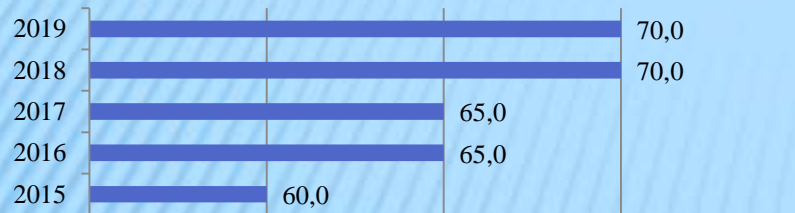
Финансирование программы в разрезе наиболее значимых основных мероприятий и в целом, тыс. рублей	2015 г. (факт)	2016 г. (план)	Прогноз		
			2017г.	2018 г.	2019 г.
Строительство и реконструкция организаций дошкольного и общего образования	12 245,9	10 758,2	526,3	0,0	0,0
Финансовое обеспечение предоставления мун. услуг дошкольного и общего образования	292 728,2	271 387,3	252 258,8	231 852,2	229 294,7
Финансовое обеспечение предоставления мун. услуг дополнительного образования	6 779,4	7 317,3	6 857,6	6 819,1	6 761,4
Организация питания обучающихся 1-4 классов	4 086,0	4 047,6	4 336,2	4 521,3	4 686,6
Обеспечения оздоровления и отдыха детей	1 851,8	1 860,4	1 067,0	1 109,6	1 109,6
Предоставление мер соц. поддержки специалистам мун. учреждений и пед. работникам	13 282,3	13 122,7	0,0	0,0	0,0
Пропаганда здорового образа жизни и стимулирование активного участия в общественной жизни среди молодежи, военно-патриотические, спортивно-массовые мероприятия для молодежи допризывного возраста	200,0	218,6	119,4	89,5	77,6
Развитие системы оценки качества общего образования, инновационного опыта работы, этнокультурного образования в образовательных организациях, содействие успешной социализации обучающихся и воспитанников	182,8	186,2	107,0	80,2	69,6
Ремонт, капитальный ремонт, укрепление МТБ и создание безопасных условий пребывания	14 328,8	5 518,3	1 500,0	995,0	810,0
Обеспечение деятельности подведомственных учреждений сферы образования, руководство и управление в сфере установленных функций органов местного самоуправления	15 727,1	16 287,3	19 544,3	18 388,7	18 268,0



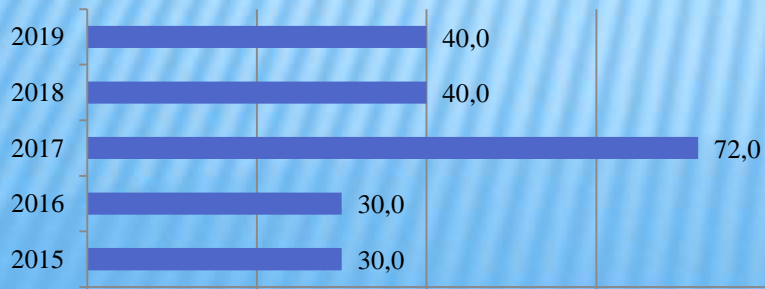


Основные целевые индикаторы и показатели программы:


Удельный вес населения в возрасте 5 - 18 лет,
охваченного общим образованием, в общей численности
населения в возрасте 5 - 18 лет, %



Удельный вес численности руководящих и педагогических работников организаций дошкольного, общего и дополнительного образования детей, прошедших повышение квалификации или профессиональную переподготовку, в общей численности руководящих и педагогических



Доступность дошкольного образования (отношение численности детей 0 - 7 лет, которым предоставлена возможность получить услуги дошкольного образования, к численности детей в возрасте 0 - 7 лет, скорректированной на численность детей в возрасте 0 - 7 лет, о





«Развитие культуры»


Утверждена постановлением Администрации муниципального района «Сысольский» от 31.12.2014г. № 12/1549

Цель – развитие культурного потенциала Сысольского района

Финансирование программы в разрезе наиболее значимых основных мероприятий и в целом, тыс. рублей

	2015 г. (факт)	2016 г. (план)	Прогноз		
			2017г.	2018г.	2019 г.
Обновление МТБ, приобретение специального оборудования, музыкальных инструментов, обеспечение первичных мер пожарной безопасности муниципальных учреждений сферы культуры и организаций доп.образования детей в сфере культуры	1 068,2	330,8	203,2	373,7	373,7
Сохранение и развитие государственных языков Республики Коми	80,0	243,5	250,0	260,0	300,0
Оказание муниципальных услуг (выполнение работ) библиотеками	8 460,9	8 080,0	7 996,0	5 753,4	5 546,4
Комплектование книжных (документных) фондов библиотек	54,3	54,3	49,8	49,8	49,8
Оказание муниципальных услуг (выполнение работ) музеями	2 755,0	2 583,8	2 578,0	1 800,0	1 775,0
Реализация малых (народных) проектов в сфере культура	334,0	668,0	68,0	0,0	0,0
Оказание муниципальных услуг (выполнение работ) учреждениями культурно-досугового типа, кинопоказа	31 697,8	29 237,9	27 160,0	18 495,0	18 030,0
Оказание муниципальных услуг (выполнение работ) ДШИ	10 111,0	9 851,3	9 263,0	6 036,0	5 885,0
Предоставление мер соц. поддержки специалистам мун. учреждений и пед. работникам	1 350,4	1 014,0	0,0	0,0	0,0
Обеспечение деятельности подведомственных учреждений сферы образования, руководство и управление в сфере установленных функций органов местного самоуправления	11 569,5	11 466,9	10 708,5	6 735,0	6 568,0
Стимулирование и популяризация творческой деятельности населения муниципального района «Сысольский»	35,0	65,1	75,0	75,0	75,0
Повышение квалификации и профкомпетентности специалистов муниципальных учреждений сферы культура	3,0	35,0	55,0	55,0	55,0
Поддержка муниципальных учреждений культуры, поддержка лучших работников муниципальных учреждений культуры	0,0	150,0	0,0	0,0	0,0

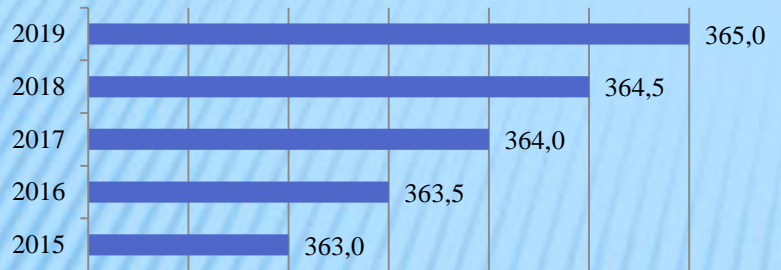
финансирование программы, тыс.руб.



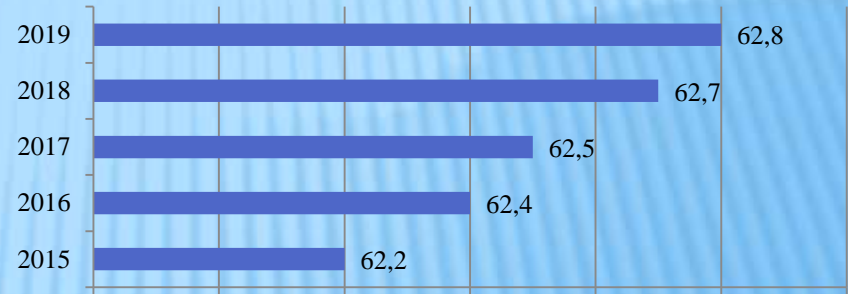


Основные целевые индикаторы и показатели программы:

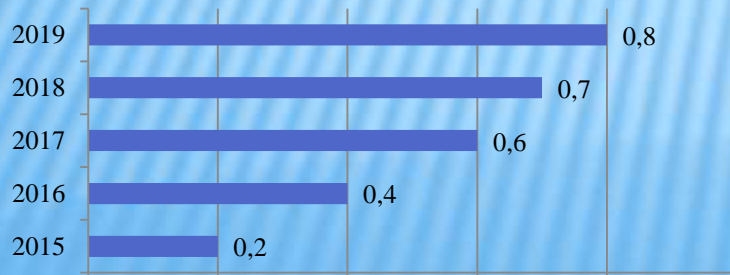
Удельный вес населения, участвующего в платных культурно-досуговых мероприятиях, проводимых муниципальными учреждениями культуры (процент от общей численности населения района), %




Охват населения библиотечным обслуживанием (процент от общей численности населения района), %



Рост посещений учреждений культуры к уровню 2013 года, %



Охват дополнительным образованием детей, %





«Физическая культура и спорт»


Утверждена постановлением Администрации муниципального района «Сысольский» от 24.12.2013г. № 12/1113

Цель – Совершенствование системы физической культуры и спорта, создание благоприятных условий для развития массовой физической культуры и спорта

Финансирование программы в разрезе наиболее значимых основных мероприятий и в целом, тыс. рублей

	2015 г. (факт)	2016 г. (план)	Прогноз		
			2017г.	2018г.	2019 г.
Реализация малых (народных) проектов в сфере физической культуры и спорта	668,0	5 889,6	68,0	0,0	0,0
Оказание муниципальных услуг (выполнение работ) учреждениями физкультурно-спортивной направленности	3 778,4	3 428,6	3 500,0	3 500,0	3 500,0
Укрепление материально-технической базы учреждений физкультурно-спортивной направленности	70,2	100,0	100,0	100,0	100,0
Расходы на содержание муниципального учреждения дополнительного образования ДЮСШ с. Визинга	5 471,4	6 194,8	6 842,4	6 261,3	6 183,2
Пропаганда и популяризация физической культуры и спорта среди жителей Сысольского района	14,0	5,0	50,0	50,0	50,0
Организация, проведение официальных физкультурно-оздоровительных и спортивных мероприятий для населения, в том числе для лиц с ограниченными возможностями здоровья района	365,3	250,0	250,0	250,0	250,0
Организация, проведение официальных муниципальных соревнований для выявления перспективных и талантливых спортсменов, а также обеспечение участия спортсменов в межмуниципальных и республиканских соревнованиях	322,4	245,0	200,0	200,0	200,0
Организация мероприятий по стимулированию спортсменов за высокие спортивные результаты	70,0	70,0	70,0	70,0	70,0
Реализация поэтапного внедрения Всероссийского физкультурно-спортивного комплекса «Готов к труду и обороне»	0,0	10,0	260,0	10,0	10,0
Организация тестирования населения по выполнению видов испытания Всероссийского физкультурно-спортивного комплекса «Готов к труду и обороне» (ГТО)	0,0	78,0	78,0	78,0	78,0
Предоставление мер соц.поддержки специалистам мун.учреждений физкультурно-спортивной направленности	281,0	320,0	0,0	0,0	0,0

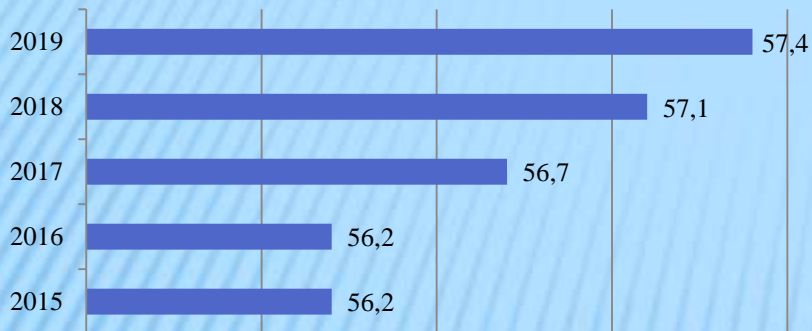
финансирование программы, тыс.руб.






Основные целевые индикаторы и показатели программы:

Обеспеченность спортивными сооружениями в муниципальном районе «Сысольский», %



Удельный вес населения, систематически занимающегося физической культурой и спортом в муниципальном районе "Сысольский", %





«Развитие системы муниципального управления»

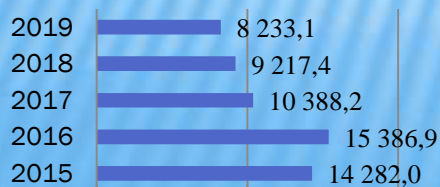
Утверждена постановлением Администрации муниципального района «Сысольский»
до 2015г. от 23.12.2013г. №12/1109
с 2015г. от 31.12.2014г. №12/1554§2

Цель – совершенствование муниципального управления

Финансирование программы в разрезе наиболее значимых основных мероприятий и в целом, тыс. рублей

	2015 г. (факт)	2016 г. (план)	Прогноз		
			2017г.	2018г.	2019 г.
Выравнивание бюджетной обеспеченности сельских поселений на территории муниципального района "Сысольский"	10 406,4	10 406,9	7 402,2	7 398,4	7 395,1
Обслуживание муниципального долга	1 604,3	2 309,0	2 360,0	1 110,0	209,0
Организация обучения лиц, замещающих должности в органах местного самоуправления и лиц, включенных в резерв управленческих кадров	8,3	0,0	50,0	50,0	50,0
Поддержка актуального состояния портала администрации муниципального района "Сысольский" и сайтов муниципальных учреждений	0,0	0,0	6,0	6,0	6,0
Создание и развитие муниципальных информационных систем на основе обеспечения их совместимости и взаимодействия с государственными информационными системами	51,1	23,3	50,0	43,0	43,0
Оказание муниципальных услуг (выполнение работ) многофункциональным центром	1 758,9	2 077,8	0,0	0,0	0,0
Обеспечение безопасности информационных ресурсов	0,0	79,9	0,0	80,0	0,0
Организация технической инвентаризации и паспортизации объектов недвижимого имущества	80,0	100,0	100,0	100,0	100,0
Проведение кадастровых работ для обеспечения кадастровыми паспортами земельных участков	256,0	290,0	300,0	330,0	330,0
Организация работ по проведению экспертизы и оценки рыночной стоимости имущества	117,0	100,0	100,0	100,0	100,0
Создание современных безопасных условий на объектах муниципальной собственности для маломобильных групп населения	0,0	0,0	20,0	0,0	0,0


финансирование программы, тыс.руб.






Основные целевые индикаторы и показатели программы:

Уровень удовлетворенности населения, проживающего на территории района, качеством предоставления муниципальных услуг (% от общего числа опрошенных),%



Уровень удовлетворенности населения деятельностью органов местного самоуправления района (% от общего числа опрошенных),%






«Безопасность жизнедеятельности населения»

Утверждена постановлением Администрации муниципального района «Сысольский» от 18.12.2013г. № 12/1090

Цель – обеспечение безопасности жизнедеятельности населения на территории муниципального района «Сысольский»

Финансирование программы в разрезе наиболее значимых основных мероприятий и в целом, тыс. рублей	2015 г. (факт)	2016 г. (план)	Прогноз		
			2017г.	2018г.	2019 г.
Приведение постов добровольной пожарной охраны в соответствие с требованиями оснащенности			30,0	30,0	30,0
Организация мероприятий по профилактике несчастных случаев на водных объектах, по эффективному использованию сил и средств для обеспечения безопасности людей на водных объектах, охране их жизни и здоровья			20,0	20,0	20,0
Создание и оснащение пунктов временного размещения пострадавшего населения в результате чрезвычайных ситуаций			6,1	10,0	10,0
Организация и обеспечение эффективной работы органов управления, сил и средств Сысольского звена Коми республиканской подсистемы РСЧС и гражданской обороны по защите населения и территорий МР "Сысольский" от чрезвычайных ситуаций природного, техногенного и военного характера	4,2	117,7	40,0	40,0	40,0
Развитие и совершенствование системы уличного видеонаблюдения	15,6	300,0	390,0	90,0	90,0
Организация охраны общественного порядка добровольными народными дружинами		2,5	10,0	10,0	10,0

финансирование программы, тыс.руб.





Основные целевые индикаторы и показатели программы:

Выполнение ежегодного Плана основных мероприятий МР "Сысольский" в области гражданской обороны, предупреждения и ликвидации чрезвычайных ситуаций, обеспечения пожарной безопасности и безопасности людей на водных объектах (да, нет)

2019	да					
2018	да					
2017	да					
2016	да					
2015	да					



Снижение количества правонарушений совершенных на улице и в быту, в местах массового пребывания и отдыха граждан, недопущение проявлений терроризма и экстремизма на территории района (да, нет)

2019	да					
2018	да					
2017	да					
2016	да					
2015	да					





«Развитие социальной сферы»


Утверждена постановлением Администрации муниципального района «Сысольский» от 31.12.2014г. № 12/1551

Цель – повышение социальной защищенности и состояния здоровья населения Сысольского района

Финансирование программы в разрезе наиболее значимых основных мероприятий и в целом, тыс. рублей

	2015 г. (факт)	2016 г. (план)	Прогноз		
			2017г.	2018г.	2019 г.
Реализация мероприятий в области социальной политики	404,5	495,0	450,0	520,0	520,0
Реализация Постановления администрации МР "Сысольский" "О социальных выплатах на оказание единовременной материальной помощи гражданам, оказавшимся по не зависящим от них обстоятельствам в тяжелом материальном положении"	70,0	70,0	50,0	50,0	50,0
Компенсация родителям (законным представителям) платы за присмотр и уход за детьми	5 209,5	4 662,7	5 076,8	5 201,3	5 512,0
Реализация распоряжений администрации района (юбилейные даты коллективов, орг-ций, граждан, поч. грамот и подарков к ним)	0,0	100,0	100,0	100,0	100,0
Предоставление мер социальной поддержки специалистам муниципальных учреждений	0,0	0,0	14 951,2	14 861,2	14 836,2
Обеспечение жильем отдельных категорий граждан, установленных федеральными законами от 12 января 1995 года № 5-ФЗ "О ветеранах" и от 24 ноября 1995 года № 181-ФЗ "О социальной защите инвалидов в Российской Федерации"	703,1	733,1	744,8	744,8	744,8
Предоставление молодым семьям – участникам программы соц. выплат на приобретение жилья или строительство жилого дома	1 890,0	3 271,7	900,0	900,0	900,0
Приобретение в муниципальную собственность жилых помещений для обеспечения детей сирот и детей, оставшихся без попечения родителей, жилыми помещениями муниципального специализированного жилищного фонда	2 772,6	4 144,4	3 266,1	2 471,2	2 471,2
Финансовая поддержка социально ориентированных некоммерческих организаций, ТОС, осуществляющих деятельность на территории Сысольского района в соответствии с приоритетными направлениями, определенными администрацией района	302,1	225,8	100,0	100,0	100,0
Обеспечение реализации мероприятий программы	212,2	212,2	248,6	248,7	248,7
Иные межбюджетные трансферты на проведение капитального или текущего ремонта жилых помещений ветеранов ВОВ 1941-1945 годов, членов семей ветеранов ВОВ 1941-1945 годов, в соответствии Указом Президента РФ от 7 мая 2008 года №714 "Об обеспечении жильем ветеранов Великой Отечественной войны 1941-1945 годов", проживающих на территории Республики Коми	0,0	3 250,0	0,0	0,0	0,0


финансирование программы, тыс.руб.






Основные целевые индикаторы и показатели программы:

Доля отдельных категорий граждан, получивших социальную поддержку, к общему количеству граждан, обратившихся и имеющих право на получение данной поддержки, %



Общая смертность населения (на 1 000 человек населения)






Непрограммная составляющая расходов бюджета МО МР «Сысольский»

Финансирование основных непрограммных расходов, тыс. руб.

	2015 г. (факт)	2016 г. (план)	прогноз		
			2017 г.	2018 г.	2019 г.
Руководство и управление в сфере установленных функций (центральный аппарат, руководитель администрации, руководитель контрольно-ревизионной комиссии)	44 242,5	42 064,4	41 915,4	33 732,2	36 129,1
Резервный фонд администрации	409,1	-	30,0	30,0	30,0
Прочие выплаты по обязательствам органа местного самоуправления	1 629,1	1 879,6	360,0	365,0	365,0
Содержание имущества, находящегося в казне	-	-	1 000,0	890,0	890,0
Реализация функций Совета	-	-	80,0	80,0	80,0
Доплаты к пенсиям муниципальных служащих	4 140,4	4 586,0	4 000,0	3 500,0	3 800,0
Дотации на поддержку мер по обеспечению сбалансированности местных бюджетов	23 396,0	25 918,5	25 964,1	16 982,9	16 716,2
Дополнительная финансовая помощь на частичную компенсацию дополнительных расходов по налогу на имущество организаций	-	-	4 526,8	0,0	0,0
Субвенции на осуществление полномочий по гос.регистрации актов гражданского состояния	60,2	67,7	66,2	66,2	66,2
Субвенции на осуществление первичного воинского учета на территориях, где отсутствуют военные комиссариаты	1 111,4	1 099,4	1 112,2	1 112,2	1 112,2
Условно утверждаемые расходы	-	-	0,0	4 800,0	8 500,0
Прочие расходы	2 583,2	3 716,7	1 630,0	1 619,6	1 620,2

Финансирование непрограммных направлений деятельности, тыс.руб.





Общественно значимые проекты

Бюджетные инвестиции в объекты капитального строительства



Наименование объекта	Общая сметная стоимость, тыс.руб.	Освоено на 31.12.2016 г., тыс.руб.	План	
			2017 год	2018 - 2019гг.
Реконструкция СОШ с. Пыёлдино на 100 ученических мест (II этап)	13 692,0 в том числе с местного бюджета: 526,3	-	с местного бюджета: 526,3	-
Строительство канализационных очистных сооружений производительностью 50 куб.м./сутки в с. Межадор Сысольского района	20 714,2 в том числе с местного бюджета: 1 614,2	3 590,3 в том числе с местного бюджета: 1 442,9	с местного бюджета: 171,2	-
Газификация населенных пунктов Сысольского района (проектирование)	21 008,7 в том числе с местного бюджета: 1 050,4	-	с местного бюджета: 1 050,4	-



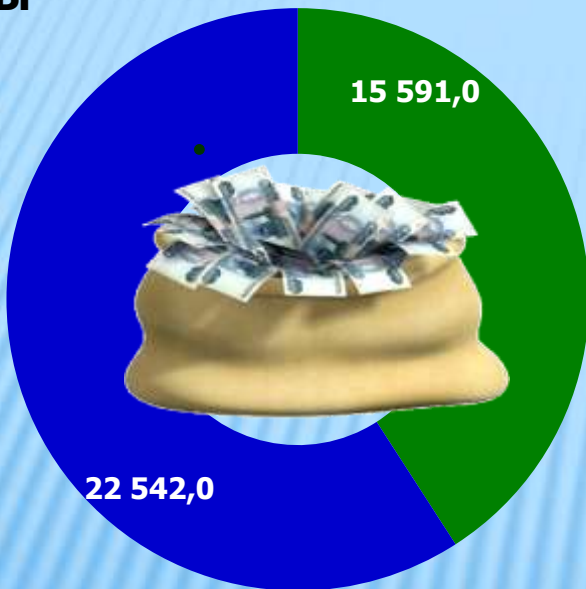
ДОХОДЫ И РАСХОДЫ БЮДЖЕТА МО МР «СЫСОЛЬСКИЙ» НА 2017 ГОД НА 1 ЖИТЕЛЯ

Численность населения – 13 165

Доходы на 1 жителя – 38 134 тыс.руб.

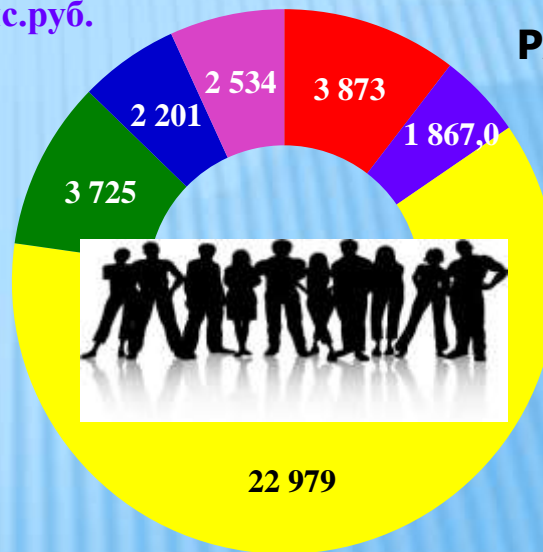
Расходы на 1 жителя – 37 982 тыс.руб.

ДОХОДЫ



- собственные доходы
- финансовая помощь от бюджетов других уровней

РАСХОДЫ



- общегосударственные вопросы
- национальная экономика
- образование
- культура, кинематография
- социальная политика
- МБТ



ИНФОРМАЦИЯ О ПРИНЦИПАХ РАСПРЕДЕЛЕНИЯ МЕЖБЮДЖЕТНЫХ ТРАНСФЕРТОВ МЕЖДУ ПОСЕЛЕНИЯМИ МУНИЦИПАЛЬНОГО ОБРАЗОВАНИЯ

Дотации

- исходя из численности населения
- исходя из уровня бюджетной обеспеченности населения

Прочие межбюджетные трансферты

- исходя из потребности (учитывая фактические расходы)
- исходя из финансовых возможностей ОМС поселений



МЕЖБЮДЖЕТНЫЕ ТРАНСФЕРТЫ СЕЛЬСКИМ ПОСЕЛЕНИЯМ ЗА СЧЕТ СРЕДСТВ МЕСТНОГО БЮДЖЕТА В 2017 Г.

на выравнивание
бюджетной
обеспеченности:
7 402,2 тыс.руб.

Дотация бюджетам
поселений

на
сбалансированность
бюджетов: 25 964,1
тыс.руб.

Администрации сельских поселений	2017 год (тыс.руб.)	Удельный вес, %
Администрация поселения «Визинга»	5 726,0	17,3
Администрация поселения «Визиндор»	2 854,0	8,6
Администрация поселения «Вотча»	2 206,5	6,6
Администрация поселения «Гагшор»	2 649,0	7,9
Администрация поселения «Заозерье»	3 075,0	9,2
Администрация поселения «Куниб»	2 921,0	8,7
Администрация поселения «Куратово»	3 045,0	9,1
Администрация поселения «Межадор»	2 651,0	7,9
Администрация поселения «Палауз»	2 146,8	6,4
Администрация поселения «Пыелдино»	3 154,0	9,5
Администрация поселения «Чухлэм»	2 938,0	8,8
Итого:	33 366,3	100





СТРУКТУРА ДОХОДОВ БЮДЖЕТОВ ПОСЕЛЕНИЙ НА 2017 ГОД

Администрации сельских поселений	Собственные доходы	Дотации	Итого, тыс.руб.
Администрация поселения «Визинга»	8 574,0	5 726,0	14 300,0
Администрация поселения «Визиндор»	346,0	2 854,0	3 200,0
Администрация поселения «Вотча»	93,5	2 206,5	2 300,0
Администрация поселения «Гагшор»	151,0	2 649,0	2 800,0
Администрация поселения «Заозерье»	225,0	3 075,0	3 300,0
Администрация поселения «Куниб»	579,0	2 921,0	3 500,0
Администрация поселения «Куратово»	355,0	3 045,0	3 400,0
Администрация поселения «Межадор»	549,0	2 651,0	3 200,0
Администрация поселения «Палауз»	53,2	2 146,8	2 200,0
Администрация поселения «Пыелдино»	146,0	3 154,0	3 300,0
Администрация поселения «Чухлэм»	362,0	2 938,0	3 300,0
Итого:	11 433,7	33 366,3	44 800,0



СТРУКТУРА БЮДЖЕТНОГО КРЕДИТА МУНИЦИПАЛЬНОГО ОБРАЗОВАНИЯ МУНИЦИПАЛЬНОГО РАЙОНА «СЫСОЛЬСКИЙ»

тыс.руб.

№ П/П	Соглашения с Минфином РК	Сумма	Остаток основного долга	Направление расхода
1	№ 8 от 25.07.2014 год	18 000,0	10 000,0	на оплату коммунальных услуг
2	№ 5 от 29.04.2015 год	16 000,0	14 800,0	на оплату коммунальных услуг
3	№ 9 от 13.07.2015 год	20 000,0	20 000,0	на оплату коммунальных услуг
4	№ 4 от 19.04.2016 г.	10 000,0	10 000,0	на оплату коммунальных услуг
	Итого:	64 000,0	54 800,0	



ВЕРХНИЙ ПРЕДЕЛ МУНИЦИПАЛЬНОГО ДОЛГА МО МР «СЫСОЛЬСКИЙ»

на
1.01.2018 г.

- 52 млн. 800 тыс. рублей
- 16 % к запланированному объему налоговых и неналоговых доходов

на
1.01.2019 г.

- 6 млн. рублей
- 3,5 % к запланированному объему налоговых и неналоговых доходов

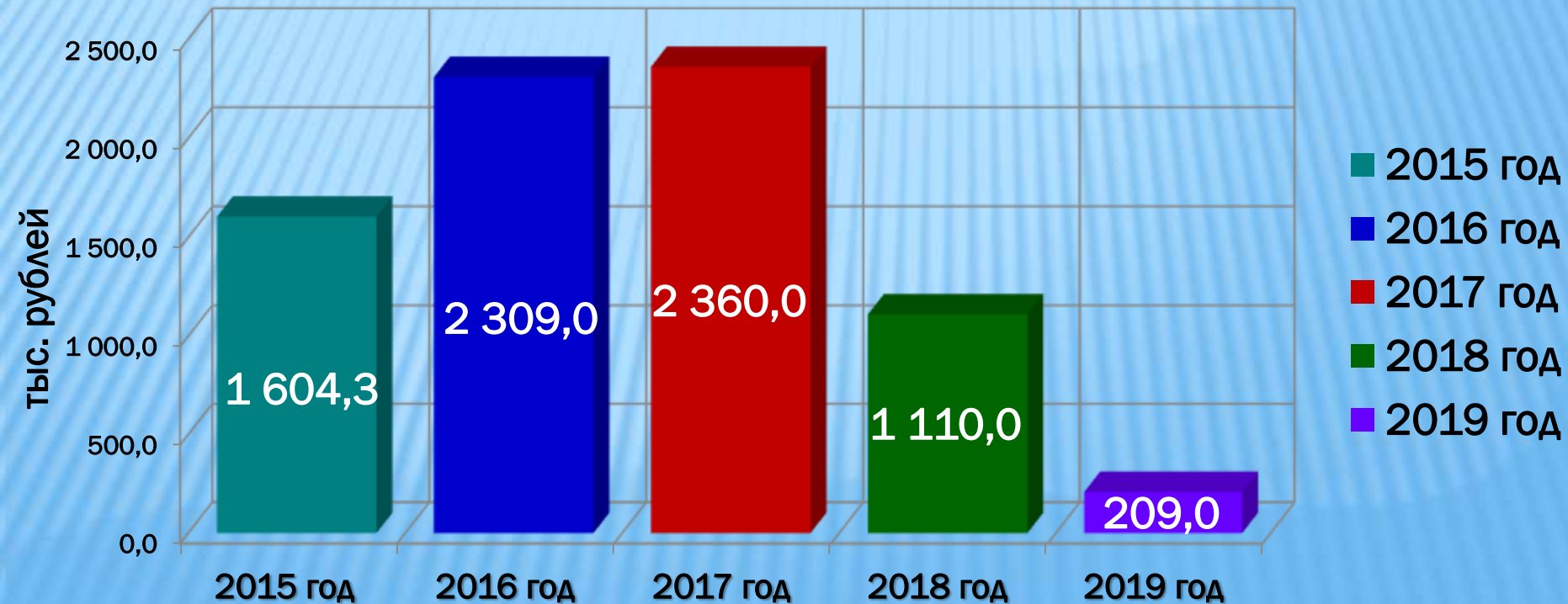
на
1.01.2020 г.

- 4 млн. рублей



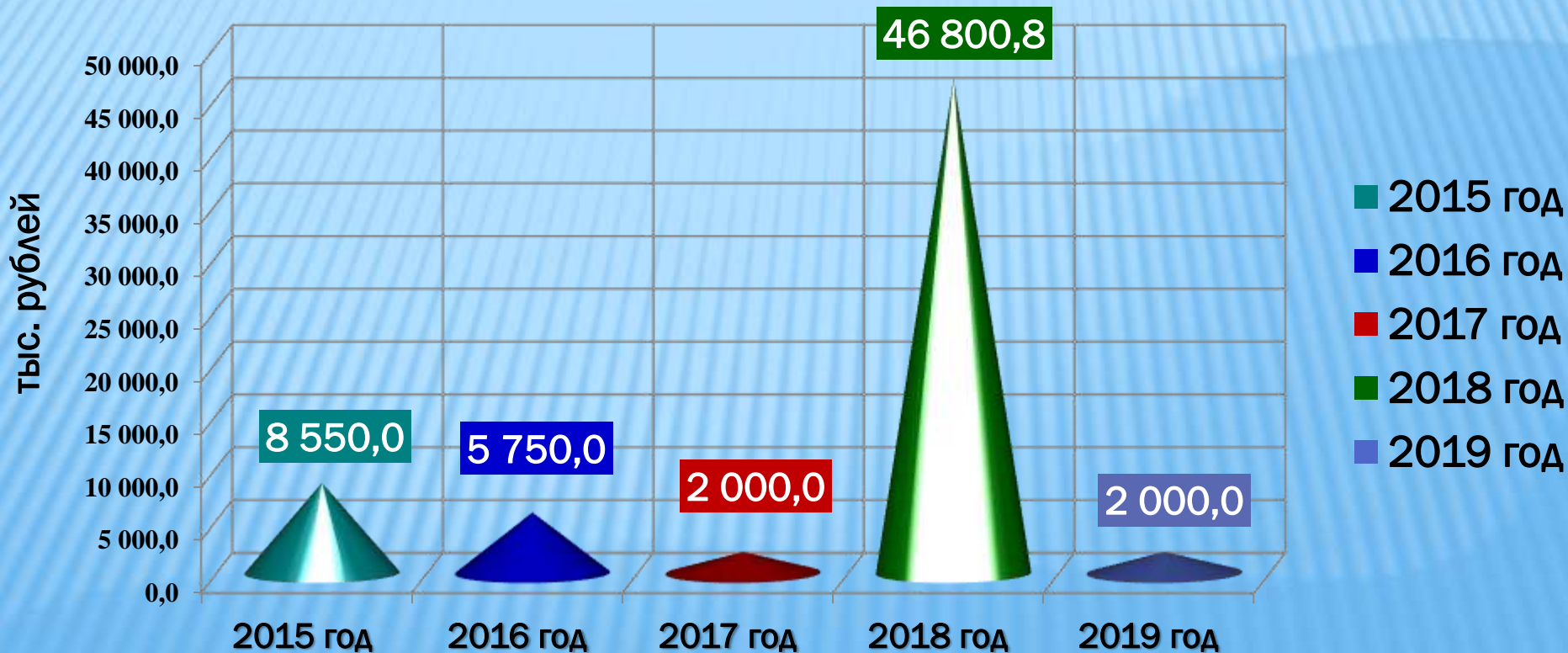
ОБСЛУЖИВАНИЕ МУНИЦИПАЛЬНОГО ДОЛГА МО МР «СЫСОЛЬСКИЙ»

Бюджетные кредиты





ДИНАМИКА МУНИЦИПАЛЬНОГО ДОЛГА МО МР «СЫСОЛЬСКИЙ»





СТАТИСТИЧЕСКОЕ СОПОСТАВЛЕНИЕ МО МР «СЫСОЛЬСКИЙ» С МУНИЦИПАЛЬНЫМИ ОБРАЗОВАНИЯМИ РЕСПУБЛИКИ КОМИ ПО ДОХОДАМ И РАСХОДАМ БЮДЖЕТА, МЛН. РУБ.

Наименование районов	2012 год		2013 год		2014 год	
	доход	расход	доход	расход	доход	расход
Княжпогостский	1 047,3	878,6	772,7	931,8	761,6	716,8
Койгородский	309,6	310,5	398,7	372,1	462,3	445,0
Корткеросский	722,3	653,1	999,5	1 011,3	1 148,7	1 165,4
Прилузский	888,3	735,2	853,1	1 001,3	1 029,3	1 063,2
Сыктывдинский	722,3	682,7	820,8	846,3	1 174,5	1 093,8
Сысольский	592,8	574,1	518,3	565,5	583,2	597,4
Троицко – Печорский	620,3	558,9	575,0	560,8	751,1	716,0
Удорский	686,7	665,4	705,4	693,2	733,2	722,3
Усть - Вымский	905,2	858,2	959,3	943,6	1 210,7	1 231,4
Усть - Куломский	1 107,4	1 009,9	1 243,4	1 287,2	1 267,3	1 347,6



СТАТИСТИЧЕСКОЕ СОПОСТАВЛЕНИЕ МО МР «СЫСОЛЬСКИЙ» С МУНИЦИПАЛЬНЫМИ ОБРАЗОВАНИЯМИ РЕСПУБЛИКИ КОМИ ПО ДОХОДАМ И РАСХОДАМ МЕСТНЫХ БЮДЖЕТОВ В РАСЧЕТЕ НА ДУШУ НАСЕЛЕНИЯ, ТЫС.РУБ.

Наименование районов	Доходы			Расходы		
	2012 г.	2013 г.	2014 г.	2012 г.	2013 г.	2014 г.
Княжпогостский	47,0	36,0	36,0	40,0	43,0	34,0
Койгородский	38,0	50,0	59,0	38,0	46,0	57,0
Корткеросский	38,0	52,0	60,0	34,0	53,0	61,0
Прилузский	45,0	44,0	55,0	37,0	52,0	56,0
Сыктывдинский	31,0	35,0	49,0	29,0	36,0	46,0
Сысольский	43,0	38,0	44,0	42,0	42,0	45,0
Троицко – Печорский	47,0	45,0	61,0	43,0	44,0	59,0
Удорский	35,0	37,0	39,0	34,0	36,0	38,0
Усть-Вымский	32,0	35,0	44,0	30,0	34,0	45,0
Усть-Куломский	43,0	48,0	50,0	39,0	50,0	53,0

Расходы местных бюджетов на социально–культурные мероприятия в расчете на душу населения в 2014 г., рублей

Наименование районов	из них на						
	Всего	образование	Культура, кинематографию	Здраво-охранение	Социальную политику	Физическую культуру и спорт	в % к средне-республиканскому уровню
Княжпогостский	21 491,0	17 808,0	3 029,0	-	548,0	106,0	78,0
Койгородский	32 772,0	25 987,0	5 302,0	-	984,0	499,0	118,0
Корткеросский	33 060,0	27 357,0	4 115,0	-	754,0	834,0	119,0
Прилузский	40 669,0	33 922,0	4 956,0	-	1 696,0	95,0	147,0
Сыктывдинский	35 933,0	30 509,0	4 572,0	-	762,0	90,0	130,0
Сысольский	34 883,0	28 456,0	4 790,0	150,0	1 091,0	396,0	126,0
Троицко – Печорский	40 850,0	35 747,0	4 003,0	-	980,0	121,0	147,0
Удорский	29 740,0	24 472,0	3 795,0	29,0	1 055,0	389,0	107,0
Усть-Вымский	24 556,0	19 251,0	3 673,0	-	941,0	690,0	89,0
Усть-Куломский	40 159,0	32 513,0	4 406,0	-	708,0	2 532,0	145,0



Контактная информация

Разработчик презентации «Бюджет для граждан»	Финансовое управление АМО МР «Сысольский»
Руководитель финансового управления АМО МР «Сысольский»	Начальник финансового управления АМО МР «Сысольский» Белаш Галина Павловна
Адрес	168100, Республика Коми, Сысольский район, ул. Советская, 35
Телефон, факс	(82131) 92-2-96, (82131) 92-8-40
Адрес электронной почты	fo@sysola.rkomi.ru
Режим работы	Понедельник – четверг с 08.00 до 16.15; пятница с 08.00 до 16.00; обеденный перерыв с 12.00 до 13.00
Обратная связь	http://сысола-адм.пф/virtual.html

Интересующие вопросы относительно информации, представленной в указанной электронной брошюре, можно задать посредством использования сервиса «Обратная связь» на официальном сайте

