

# «БЮДЖЕТ ДЛЯ ГРАЖДАН»

An aerial photograph of a city, likely Sysoyevskiy, showing a river winding through the urban landscape, various residential and commercial buildings, and green spaces. The image is slightly blurred and has a light blue tint.

**ПО БЮДЖЕТУ  
МУНИЦИПАЛЬНОГО ОБРАЗОВАНИЯ  
МУНИЦИПАЛЬНОГО РАЙОНА «СЫСОЛЬСКИЙ»  
НА 2019 ГОД И ПЛАНОВЫЙ ПЕРИОД 2020 И 2021 ГОДОВ,  
УТВЕРЖДЕННЫЙ РЕШЕНИЕМ СОВЕТА МУНИЦИПАЛЬНОГО  
ОБРАЗОВАНИЯ МУНИЦИПАЛЬНОГО РАЙОНА «СЫСОЛЬСКИЙ»  
ОТ 21 ДЕКАБРЯ 2018 ГОДА №VI-40/225**



## Уважаемые жители муниципального района «Сысольский»!

Финансовое управление администрации муниципального образования муниципального района «Сысольский» подготовило для вас брошюру «Бюджет для граждан» по проекту решения Совета МО МР «Сысольский» «О бюджете муниципального образования муниципального района «Сысольский» на 2019 год и плановый период 2020 и 2021 годов».

«Бюджет для граждан» - один из основных проектов, реализуемых в рамках Открытого правительства. Он представляет собой упрощённую версию главного финансового документа Сысольского района, которая использует доступные для обычных граждан форматы, чтобы облегчить понимание бюджета, объяснить планы и действия органов местного самоуправления и, как следствие, расширить возможности участия граждан в обсуждении вопросов бюджетной сферы.

В брошюре подробно разъясняются основные «бюджетные» термины и понятия, отражена нормативная база и основные этапы бюджетного процесса, основные направления бюджетной политики. В виде схем и диаграмм представлены основные характеристики бюджета, объем и структура доходов и расходов, государственного долга, межбюджетных отношений, а также дефицит бюджета.

Кроме того, в документе обозначены цели, подпрограммы, основные мероприятия и целевые показатели муниципальных программ с учетом их финансирования.

Отдельно представлена информация по проекту «Народный бюджет», который позволяет решить ряд вопросов местного значения с личным участием населения. Жители муниципального района «Сысольский» могут участвовать в проекте не только в части распределения бюджетных средств, но и своими силами и средствами, а также могут контролировать процесс реализации проектов, отобранных при их непосредственном участии. Данный проект функционирует с 2016 года. На его реализацию в 2019 году предусматривается 1 015,9 тыс. рублей за счет средств местного бюджета на 25 проектов.



# СОДЕРЖАНИЕ

Бюджет для граждан на основе решения Совета МО МР «Сысольский» от 21.12.2018г. VI-40/225 «О бюджете МО МР «Сысольский» на 2019 год и плановый период 2020 и 2021 годов»	слайд
Краткий словарь используемых терминов и понятий	5
Нормативная основа бюджетного процесса в Сысольском районе	7
Этапы бюджетного процесса в муниципальном районе «Сысольский»	8
Формирование бюджета	9
Главные администраторы бюджета	10
Сеть муниципальных учреждений	11
Количество муниципальных учреждений	12
Постоянное население проживающее на территории муниципального образования муниципального района «Сысольский»	13
Задачи и основные направления бюджетной политики на 2018 год и плановый период	14
Основные показатели социально-экономического развития Сысольского района в 2016-2021 годах	15
ОСНОВНЫЕ ХАРАКТЕРИСТИКИ БЮДЖЕТА МО МР «СЫСОЛЬСКИЙ» - доходы (в том числе налоговые, неналоговые, безвозмездные поступления), расходы (в том числе по формам межбюджетных трансфертов), дефицит, источники финансирования дефицита, объем муниципального долга, меры социальной поддержки, предоставляемые в сысольском районе (в том числе по целевым группам).	16-39
МУНИЦИПАЛЬНЫЕ ПРОГРАММЫ МУНИЦИПАЛЬНОГО РАЙОНА «СЫСОЛЬСКИЙ»	40
Развитие экономики	41
Развитие транспортной системы	43
3 Жилье и жилищно-коммунальное хозяйство	45



# СОДЕРЖАНИЕ

Бюджет для граждан на основе решения Совета МО МР «Сысольский» от 21.12.2018г. VI-40/225 «О бюджете МО МР «Сысольский» на 2019 год и плановый период 2020 и 2021 годов»		слайд
Развитие образования		47
Развитие культуры		49
Физическая культура и спорт		51
Развитие системы муниципального управления		53
Безопасность жизнедеятельности населения		55
Развитие социальной сферы		57
Непрограммная составляющая расходов бюджета МО МР «Сысольский»		59
Основные направления инвестиционной политики МО МР «Сысольский» на 2019 год		60
Перечень проектов «Народный бюджет» планируемых к реализации на территории Свсольского района в 2019 году		61-64
Доходы и расходы бюджета МО МР «Сысольский» на 2019 год на 1 жителя		65
Информация о принципах распределения межбюджетных трансфертов между поселениями МО		66
Межбюджетные трансферты сельским поселениям в 2019 году		67
Структура доходов бюджетов сельских поселений на 2019 год		68
Структура бюджетного кредита МО МР «Сысольский»		69
Верхний предел муниципального долга МО МР «Сысольский»		70
Обслуживание муниципального долга МО МР «Сысольский»		71
ДОПОЛНИТЕЛЬНЫЕ МАТЕРИАЛЫ (статистическое сопоставление МО МР «Сысольский» с муниципальными образованиями Республики Коми по доходам и расходам бюджета; расходы местных бюджетов на социально-культурные мероприятия в расчете на душу населения)		72-73
Контактная информация		74



# КРАТКИЙ СЛОВАРЬ ИСПОЛЬЗУЕМЫХ ТЕРМИНОВ И ПОНЯТИЙ

Бюджет – это план доходов и расходов на определенный период.

Бюджетная система – совокупность всех бюджетов в Российской Федерации: федерального, региональных, местных, государственных внебюджетных фондов. Бюджетная система Республики Коми включает в себя республиканский бюджет Республики Коми и бюджеты муниципальных образований Республики Коми.

Публично-правовое образование – Российская Федерация (федеральное государство) в целом; – Субъекты РФ – республики, края, области, города федерального подчинения, автономные области, автономные округа; – Муниципальные образования.

Бюджетный процесс – деятельность органов государственной власти, органов местного самоуправления и иных участников бюджетного процесса по составлению и рассмотрению проектов бюджетов, утверждению и исполнению бюджетов, контролю за их исполнением, осуществлению бюджетного учета, составлению, внешней проверке, рассмотрению и утверждению бюджетной отчетности. Бюджетные ассигнования – предельные объемы денежных средств, предусмотренные в соответствующем финансовом году для исполнения бюджетных обязательств.

Бюджетный кредит – денежные средства, предоставляемые бюджетом другому бюджету бюджетной системы Российской Федерации, юридическому лицу (за исключением государственных (муниципальных) учреждений), иностранному государству, иностранному юридическому лицу на возвратной и возмездной основах.

Доходы бюджета – поступающие от населения, организаций, учреждений в бюджет денежные средства в виде:

- налогов;
- неналоговых поступлений (пошлины, доходы от продажи имущества, штрафы и т.п.);
- безвозмездных поступлений; - доходов от предпринимательской деятельности бюджетных организаций.

Кредиты, доходы от выпуска ценных бумаг, полученные государством (органами местного самоуправления), не включаются в состав доходов.

Источники финансирования дефицита бюджета – средства, привлекаемые в бюджет для покрытия дефицита (кредиты банков, кредиты от других уровней бюджетов, ценные бумаги, иные источники).

Расходы бюджета – выплачиваемые из бюджета денежные средства.

Расходное обязательство – обязанность выплатить денежные средства из соответствующего бюджета.

Дефицит бюджета – превышение расходов бюджета над его доходами.

Профицит бюджета – превышение доходов бюджета над его расходами.



# КРАТКИЙ СЛОВАРЬ ИСПОЛЬЗУЕМЫХ ТЕРМИНОВ И ПОНЯТИЙ

Межбюджетные трансферты – денежные средства, перечисляемые из одного бюджета бюджетной системы Российской Федерации другому бюджету.

Дотации – средства, предоставляемые одним бюджетом бюджетной системы Российской Федерации другому бюджету на безвозмездной и безвозвратной основе без указания конкретных целей использования.

Субвенции – средства, предоставляемые одним бюджетом бюджетной системы Российской Федерации другому бюджету на безвозмездной и безвозвратной основе на финансирование делегированных другим публично-правовым образованиям полномочий.

Субсидии – средства, предоставляемые одним бюджетом бюджетной системы Российской Федерации другому бюджету на безвозмездной и безвозвратной основе на условиях долевого софинансирования расходов других бюджетов.

Муниципальная программа – система мероприятий и инструментов государственной политики, обеспечивающих в рамках реализации ключевых государственных функций достижение приоритетов и целей государственной политики в сфере социально-экономического развития и безопасности.

Муниципальное задание – документ, содержащий требования к составу, качеству, объему, условиям, порядку и результатам оказания государственных (муниципальных) услуг (выполнения работ)

Муниципальные услуги (работы) – услуги (работы), оказываемые (выполняемые) органами государственной власти (органами местного самоуправления), государственными (муниципальными) учреждениями.

Муниципальный долг – обязательства публично-правового образования по полученным кредитам, выпущенным ценным бумагам, предоставленным гарантиям перед третьими лицами.

Главный распорядитель бюджетных средств – орган государственной власти (местного самоуправления), орган управления государственным внебюджетным фондом, или наиболее значимое учреждение науки, образования, культуры и здравоохранения, напрямую получающий(ее) средства из бюджета и наделенный правом распределять их между подведомственными распорядителями и получателями бюджетных средств.

Главный администратор источников финансирования дефицита бюджета – орган государственной власти (местного самоуправления), орган управления государственным внебюджетным фондом, иная организация, имеющий(ая) в своем ведении администраторов источников финансирования дефицита бюджета.



## НОРМАТИВНАЯ ОСНОВА БЮДЖЕТНОГО ПРОЦЕССА В СЫСОЛЬСКОМ РАЙОНЕ

- ✓ Бюджетный кодекс Российской Федерации от 31.07.1998 г. № 145-ФЗ
- ✓ Закон Республики Коми от 01.10.2007г. № 88-РЗ «О бюджетной системе и бюджетном процессе в Республике Коми»
- ✓ Постановление «Об утверждении положения о бюджетном процессе в муниципальном районе «Сысольский» (утв. решением Совета от 02.09.2015г. № 9/827)
- ✓ Стратегия социально-экономического развития муниципального района «Сысольский» на период до 2020 года
- ✓ Прогноз социально-экономического развития муниципального района «Сысольский» на 2018 год и на период до 2020 года
- ✓ Основные направления бюджетной и налоговой политики муниципального района «Сысольский» на 2019 год и плановый период 2020 и 2021 годов
- ✓ Муниципальные программы муниципального района «Сысольский»
- ✓ Федеральный Закон «Об общих принципах организации местного самоуправления в Российской Федерации № 131-ФЗ от 6 октября 2003 года с изменениями и дополнениями»



# ЭТАПЫ БЮДЖЕТНОГО ПРОЦЕССА В МУНИЦИПАЛЬНОМ РАЙОНЕ «СЫСОЛЬСКИЙ»

сентябрь - ноябрь

## Составление проекта бюджета

органы местного самоуправления

декабрь

## Рассмотрение проекта бюджета

жители района, принимая участие в публичных слушаниях;  
Совет района

декабрь

## Утверждение бюджета

Совет района

январь - декабрь

## Исполнение бюджета

органы местного самоуправления

январь - апрель

## Формирование отчета об исполнении бюджета за год

органы местного самоуправления

апрель - май

## Рассмотрение годового отчета об исполнении бюджета

жители района, принимая участие в публичных слушаниях;  
Совет района

июнь

## Утверждение годового отчета об исполнении бюджета

Совет района





# ФОРМИРОВАНИЕ БЮДЖЕТА





# ГЛАВНЫЕ АДМИНИСТРАТОРЫ БЮДЖЕТА

В рамках действующего законодательства с 2012 года главными администраторами и участниками бюджетного процесса могут быть органы местного самоуправления. Бюджетные учреждения не являются участниками бюджетного процесса.

На территории района главные администраторы:

- Администрация муниципального района «Сысольский»;
- Финансовое управление АМО МР «Сысольский»;
- Администрации сельских поселений;
- Управление образования АМР «Сысольский»;
- Управление культуры АМР «Сысольский».



# СЕТЬ МУНИЦИПАЛЬНЫХ УЧРЕЖДЕНИЙ

Из бюджета муниципального района финансируется 5 органов местного самоуправления (Совет, администрация, управление образования, управление культуры, финансовое управление) и 28 муниципальных учреждений, в том числе:

- ❑ 10 детских дошкольных учреждений;
- ❑ 11 школ; (7 – школ; 4 – школа - детский сад)
- ❑ 2 учреждения дополнительного образования детей;
- ❑ спортивная школа;
- ❑ 3 учреждения культуры;
- ❑ учреждение развития физической культуры и спорта.



# КОЛИЧЕСТВО МУНИЦИПАЛЬНЫХ УЧРЕЖДЕНИЙ

Всего 28



2

Администрация муниципального  
района «Сысольский»



4

Управление культуры

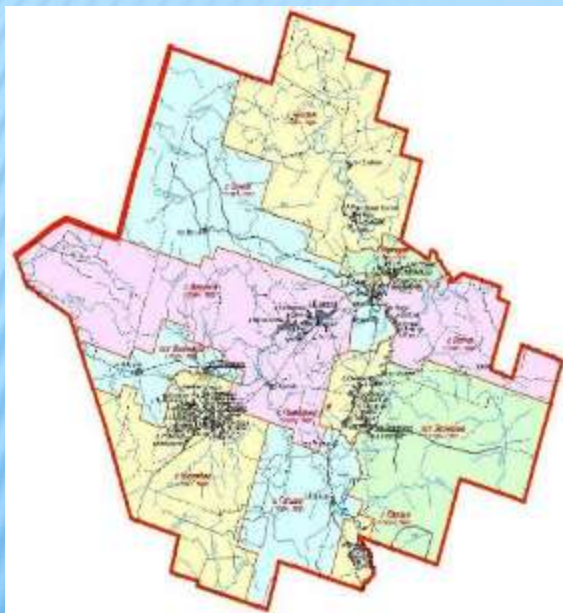


22

Управление  
образования



**ЧИСЛЕННОСТЬ НАСЕЛЕНИЯ ПРОЖИВАЮЩЕЕ НА ТЕРРИТОРИИ  
МО МР «СЫСОЛЬСКИЙ» ПО ДАННЫМ ТЕРРИТОРИАЛЬНОГО ОРГАНА  
ФЕДЕРАЛЬНОЙ СЛУЖБЫ ГОСУДАРСТВЕННОЙ СТАТИСТИКИ ПО РК**



<b>Наименование сельских поселений</b>	<b>население на 01.01.2017г.</b>	<b>население на 01.01.2018г.</b>
<b>Визинга</b>	<b>7 016</b>	<b>6 998</b>
<b>Визиндор</b>	<b>616</b>	<b>612</b>
<b>Вотча</b>	<b>174</b>	<b>158</b>
<b>Гагшор</b>	<b>385</b>	<b>391</b>
<b>Заозерье</b>	<b>489</b>	<b>455</b>
<b>Куниб</b>	<b>1 541</b>	<b>1 510</b>
<b>Куратово</b>	<b>809</b>	<b>768</b>
<b>Межадор</b>	<b>698</b>	<b>691</b>
<b>Палауз</b>	<b>176</b>	<b>172</b>
<b>Пыелдино</b>	<b>556</b>	<b>546</b>
<b>Чухлэм</b>	<b>547</b>	<b>517</b>
<b>Всего:</b>	<b>13 007</b>	<b>12 818</b>



# ЗАДАЧИ И ОСНОВНЫЕ НАПРАВЛЕНИЯ БЮДЖЕТНОЙ ПОЛИТИКИ НА 2019 ГОД И ПЛАНОВЫЙ ПЕРИОД

Укрепить устойчивость бюджетной системы  
муниципального района «Сысольский»



Удержать рост расходов бюджета МО МР  
«Сысольский» при оптимизации и эффективном  
использовании бюджетных средств



Сократить просроченную кредиторскую задолженность  
бюджета МО МР «Сысольский»

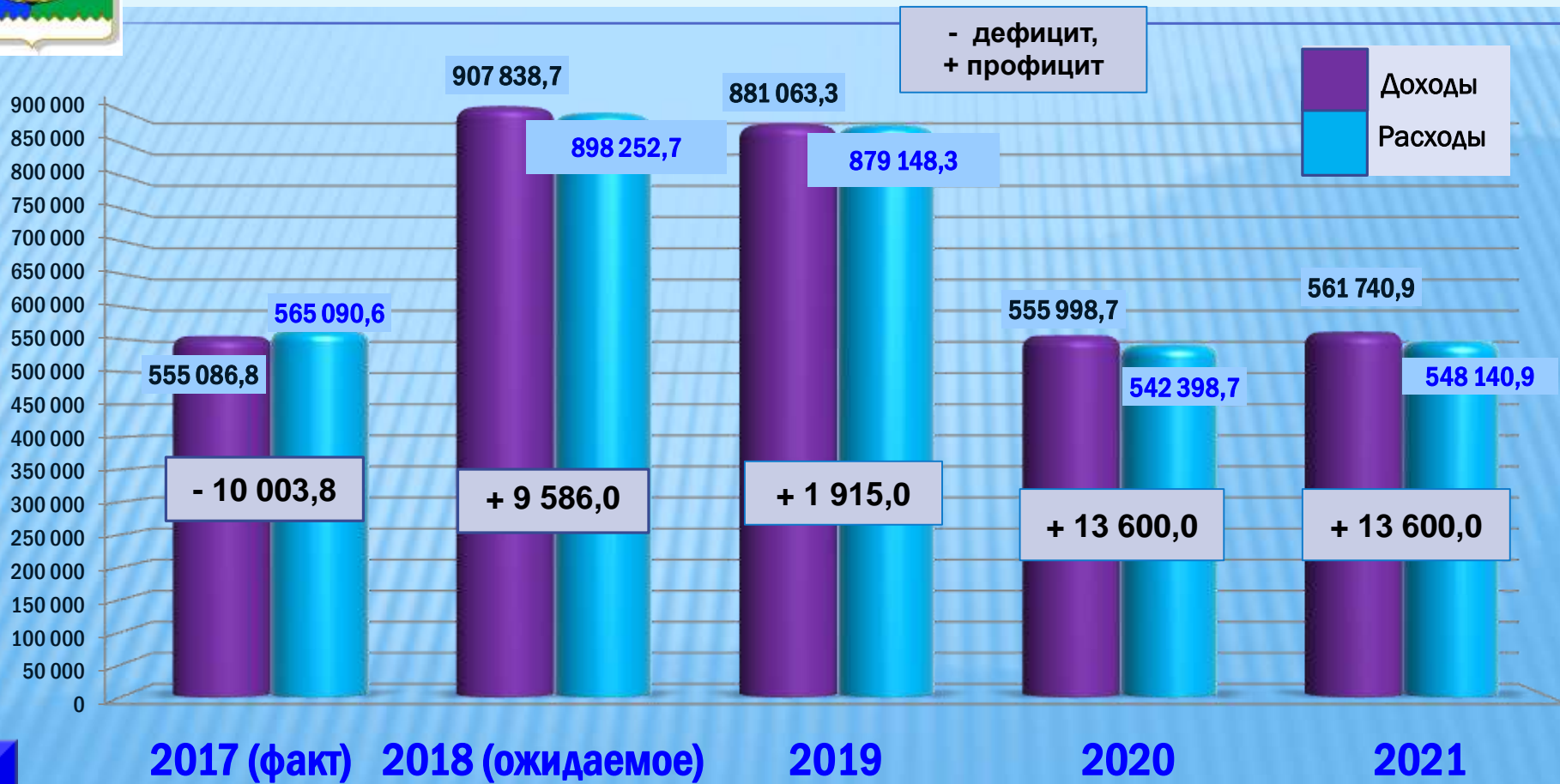


## Основные показатели социально-экономического развития Сысольского района в 2017-2021 годах

Показатели	2017 факт	2018 оценка	прогноз		
			2019 г.	2020 г.	2021 г.
1	3	4	5	6	7
Индекс потребительских цен, в % к соответствующему периоду предыдущего года	102,4	103,8	102,8	102,5	102,5
Индекс промышленного производства, в % к предыдущему году	92,3	94,1	94,3	96,2	97,1
Индекс производства продукции сельского хозяйства, в % к предыдущему году	84,52	111,76	99,22	99,68	99,47
Индекс физического объема инвестиций в основной капитал, в % к предыдущему году	100,25	190,66	92,97	58,41	115,16
Объем жилищного строительства, тыс. кв.м	2,6	3,0	2,5	2,5	2,5
Оборот розничной торговли, в % к предыдущему году	107,42	105,26	111,82	109,28	112,18
Численность населения (среднегодовая), тыс. чел.	12,9	12,8	12,8	12,7	12,6
Среднемесячная номинальная начисленная заработная плата, тыс. рублей	30,1	33,8	36,0	37,0	37,5
Среднемесячная номинальная начисленная заработная плата, в % к предыдущему году	102,3	112,2	104,3	105,7	105,6
Прожиточный минимум (в среднем на душу населения), тыс. рублей	11,862	12,258	12,700	12,750	12,770
Уровень зарегистрированной безработицы (на конец года), %	3,79	3,37	4,2	4,1	4,0



# ОСНОВНЫЕ ПАРАМЕТРЫ БЮДЖЕТА МО МР «СЫСОЛЬСКИЙ», ТЫС.РУБ.







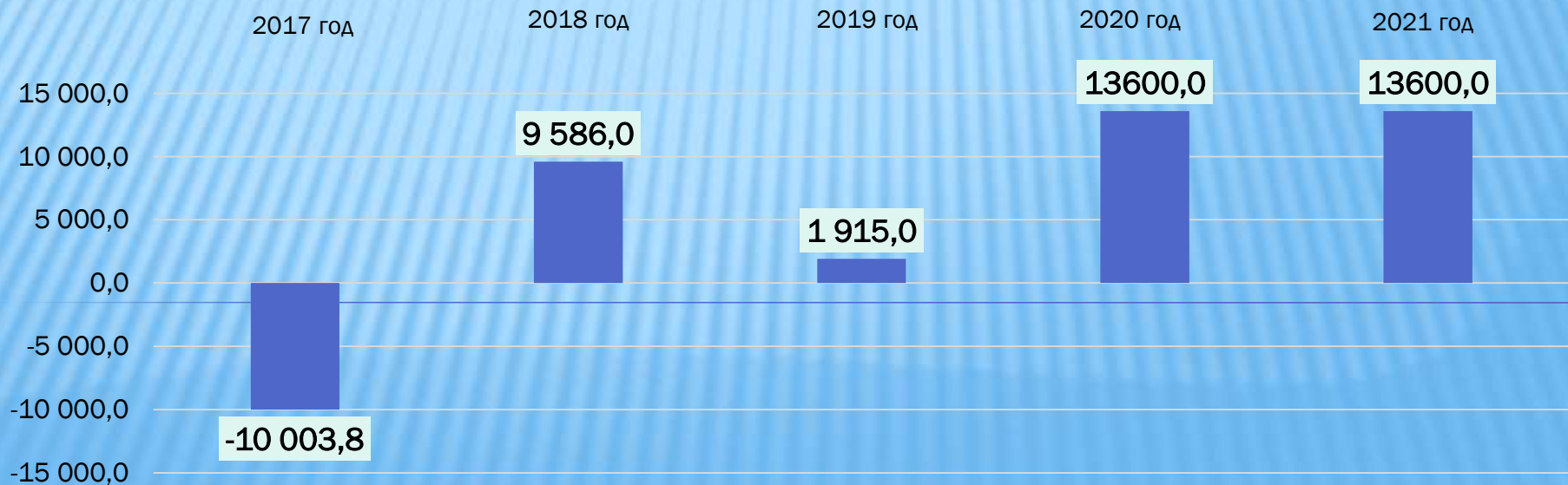
# ДЕФИЦИТ БЮДЖЕТА



Статья 92.1. Дефицит бюджета субъекта Российской Федерации, дефицит местного бюджета

Для муниципального образования, в отношении которого осуществляются меры, предусмотренные **пунктом 4 статьи 136** Бюджетного Кодекса, дефицит бюджета не должен превышать **5 процентов** утвержденного общего годового объема доходов местного бюджета без учета утвержденного объема безвозмездных поступлений и (или) поступлений налоговых доходов по дополнительным нормативам отчислений.

**Динамика дефицита бюджета МО МР «Сысольский», тыс. руб.**





## СТРУКТУРА ДОХОДОВ БЮДЖЕТА МО МР «СЫСОЛЬСКИЙ» В 2017-2021 ГОДАХ, ТЫС.РУБ.

наименование	2017 г. (факт)	2018 г. (ожидаемые)	2019 г. (прогноз)	2020 г. (прогноз)	2021 г. (прогноз)
<b>Доходы</b>	<b>555 086,8</b>	<b>907 838,7</b>	<b>881 063,3</b>	<b>555 998,7</b>	<b>561 740,9</b>
<b>Налоговые и неналоговые доходы</b>	<b>157 234,4</b>	<b>196 912,8</b>	<b>229 945,0</b>	<b>237 903,3</b>	<b>245 081,5</b>
<b>Безвозмездные поступления</b>	<b>367 852,4</b>	<b>710 925,9</b>	<b>651 118,3</b>	<b>318 095,4</b>	<b>316 659,4</b>
<b>Дотации</b>	<b>77 191,3</b>	<b>132 551,7</b>	<b>56 736,3</b>	<b>36 763,9</b>	<b>35 001,0</b>
Дотации бюджетам муниц. районов на выравнивание бюджетной обеспеченности	7 095,3	18 351,7	56 736,3	36 763,9	35 001,0
Дотации бюджетам муниципальных районов на поддержку мер по обеспечению сбалансированности бюджетов	70 096,0	114 200,0	0,0	0,0	0,0
<b>Субсидии бюджетам субъектов РФ и муниципальных образований (межбюджетные субсидии)</b>	<b>41 870,5</b>	<b>289 982,0</b>	<b>321 276,9</b>	<b>6 595,8</b>	<b>6 595,8</b>
<b>Субвенции бюджетам субъектов РФ и муниципальных образований</b>	<b>235 998,8</b>	<b>281 336,9</b>	<b>271 785,1</b>	<b>273 415,7</b>	<b>273 742,6</b>
<b>Иные межбюджетные трансферты</b>	<b>11 060,4</b>	<b>1 068,0</b>	<b>1 320,0</b>	<b>1 320,0</b>	<b>1 320,0</b>
Прочие безвозмездные поступления	<b>4 688,7</b>	<b>6 198,3</b>	<b>0,0</b>	<b>0,0</b>	<b>0,0</b>
Доходы бюджетов муниципальных районов от возврата остатков субсидий, субвенций и иных межбюджетных трансфертов, имеющих целевое назначение, прошлых лет из бюджетов поселений	<b>0,0</b>	<b>0,0</b>	<b>0,0</b>	<b>0,0</b>	<b>0,0</b>
<b>18</b> Возврат остатков субсидий и иных межбюджетных трансфертов, имеющих целевое назначение, прошлых лет	<b>-2 957,3</b>	<b>-211,0</b>	<b>0,0</b>	<b>0,0</b>	<b>0,0</b>



# ПРОГНОЗНЫЙ ОБЪЕМ ДОХОДОВ НА 2019–2021 ГОДЫ

ТЫС.РУБ.

Вид доходов	2019 год	2020 год	2021 год
<b>НАЛОГОВЫЕ И НЕНАЛОГОВЫЕ ДОХОДЫ</b>	<b>229 945,0</b>	<b>237 903,3</b>	<b>245 081,5</b>
НАЛОГ НА ДОХОДЫ ФИЗИЧЕСКИХ ЛИЦ	186 000,0	193 000,0	199 700,0
НАЛОГИ НА ТОВАРЫ (РАБОТЫ, УСЛУГИ), РЕАЛИЗУЕМЫЕ НА ТЕРРИТОРИИ РФ	11 344,5	12 152,6	12 888,1
НАЛОГИ НА СОВОКУПНЫЙ ДОХОД	11 810,0	12 929,0	12 980,0
ГОСУДАРСТВЕННАЯ ПОШЛИНА	1 600,0	1 650,0	1 700,0
ДОХОДЫ ОТ ИСПОЛЬЗОВАНИЯ ИМУЩЕСТВА, НАХОДЯЩЕГОСЯ В ГОСУДАРСТВЕННОЙ И МУНИЦИПАЛЬНОЙ СОБСТВЕННОСТИ	7 111,0	7 431,5	7 812,0
ПЛАТЕЖИ ПРИ ПОЛЬЗОВАНИИ ПРИРОДНЫМИ РЕСУРСАМИ	249,5	260,2	271,4
ДОХОДЫ ОТ ОКАЗАНИЯ ПЛАТНЫХ УСЛУГ (РАБОТ) И КОМПЕНСАЦИИ ЗАТРАТ ГОСУДАРСТВА	3 000,0	3 100,0	3 200,0
ДОХОДЫ ОТ ПРОДАЖИ МАТЕРИАЛЬНЫХ И НЕМАТЕРИАЛЬНЫХ АКТИВОВ	6 630,0	5 130,0	4 230,0
ШТРАФЫ, САНКЦИИ, ВОЗМЕЩЕНИЕ УЩЕРБА	2 200,0	2 250,0	2 300,0
<b>БЕЗВОЗМЕЗДНЫЕ ПОСТУПЛЕНИЯ</b>	<b>651 118,3</b>	<b>318 095,4</b>	<b>316 659,4</b>
<b>ВСЕГО:</b>	<b>881 063,3</b>	<b>555 998,7</b>	<b>561 740,9</b>



# Прогнозный объем доходов бюджета МО МР «Сысольский» на 2019 год и плановый период 2020 и 2021 годов

Общая сумма доходов на 2019 год  
составит 881 063,3 тыс. руб.

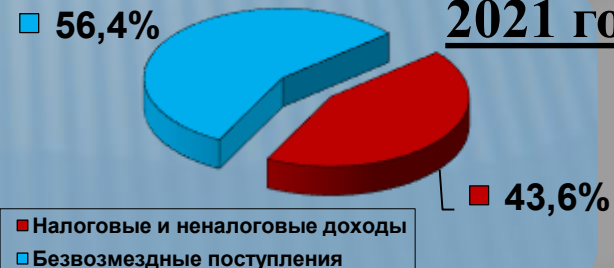
**2019 год**



**2020 год**



**2021 год**





## УДЕЛЬНЫЙ ВЕС СОБСТВЕННЫХ ДОХОДОВ НА 2019 ГОД

Вид доходов	2019 год. тыс.руб	Удельный вес, %
<b>НАЛОГОВЫЕ И НЕНАЛОГОВЫЕ ДОХОДЫ</b>	<b>229 945,0</b>	<b>100,0</b>
НАЛОГ НА ДОХОДЫ ФИЗИЧЕСКИХ ЛИЦ	186 000,0	80,9
НАЛОГИ НА ТОВАРЫ (РАБОТЫ, УСЛУГИ), РЕАЛИЗУЕМЫЕ НА ТЕРРИТОРИИ РФ	11 344,5	4,9
НАЛОГИ НА СОВОКУПНЫЙ ДОХОД	11 810,0	5,1
ГОСУДАРСТВЕННАЯ ПОШЛИНА	1 600,0	0,7
ДОХОДЫ ОТ ИСПОЛЬЗОВАНИЯ ИМУЩЕСТВА, НАХОДЯЩЕГОСЯ В ГОСУДАРСТВЕННОЙ И МУНИЦИПАЛЬНОЙ СОБСТВЕННОСТИ	7 111,0	3,1
ПЛАТЕЖИ ПРИ ПОЛЬЗОВАНИИ ПРИРОДНЫМИ РЕСУРСАМИ	249,5	0,1
ДОХОДЫ ОТ ОКАЗАНИЯ ПЛАТНЫХ УСЛУГ (РАБОТ) И КОМПЕНСАЦИИ ЗАТРАТ ГОСУДАРСТВА	3 000,0	1,3
ДОХОДЫ ОТ ПРОДАЖИ МАТЕРИАЛЬНЫХ И НЕМАТЕРИАЛЬНЫХ АКТИВОВ	6 630,0	2,9
ШТРАФЫ, САНКЦИИ, ВОЗМЕЩЕНИЕ УЩЕРБА	2 200,0	1,0



# Оценка ожидаемого исполнения доходной части бюджета МО МР «Сысольский» за 2018 год

Основные суммы неисполнения плана ожидаются:

## НДФЛ

- Увеличение заявляемых возвратов по налогу
- Увеличение безработных граждан
- Отсутствие денежных средств у организаций

## Налоги на имущество

- Изменения в части исчисления земельного налога физическим лицам, являющимися индивидуальными предпринимателями, внесенные Федеральным законом от 04.11.2014 № 347-ФЗ

## Доходы от использования имущества

- Выкуп арендуемых площадей, вследствие чего происходит снижение начислений арендных платежей



# Структура налоговых и неналоговых доходов бюджета МО МР «Сысольский»

НАЛОГОВЫЕ ДОХОДЫ	НЕНАЛОГОВЫЕ ДОХОДЫ
<b>Налоги на прибыль, доходы</b>	✓ Доходы от сдачи в аренду муниципального имущества
▪ Налог на доходы физических лиц	✓ Доходы, получаемые в виде арендной платы за земельные участки
<b>Налоги на совокупный доход:</b>	✓ Прочие доходы от использования имущества и прав, находящихся в муниципальной собственности
▪ Налог, взимаемый в связи с применением упрощенной системы налогообложения	✓ Плата за негативное воздействие на окружающую среду
▪ Единый налог на вмененный доход для отдельных видов деятельности	✓ Доходы от оказания платных услуг и компенсации затрат государства
▪ Единый сельскохозяйственный налог	✓ Доходы от реализации муниципального имущества
▪ Налог, взимаемый в связи с применением патентной системы налогообложения	✓ Доходы от продажи земельных участков
<b>Налоги на имущество:</b>	✓ Административные платежи и сборы
▪ Налог на имущество физических лиц	✓ Штрафы, санкции, возмещение ущерба
▪ Земельный налог	✓ Платежи от государственных и муниципальных унитарных предприятий
<b>Доходы от уплаты акцизов на нефтепродукты</b>	✓ Прочие неналоговые доходы
<b>Государственная пошлина, сборы</b>	
<b>Задолженность и перерасчеты по отмененным налогам, сборам и иным обязательным платежам</b>	



# Структура налоговых и неналоговых доходов бюджета МО МР «Сысольский» в 2017-2021 годах, тыс.руб.

Вид доходов	2017 г. (факт)	2018 г. (ожидаемые)	2019 г. (прогноз)	2020 г. (прогноз)	2021 г. (прогноз)
<b>НАЛОГОВЫЕ И НЕНАЛОГОВЫЕ ДОХОДЫ, в том числе</b>	<b>187 234,4</b>	<b>196 912,8</b>	<b>229 945,0</b>	<b>237 903,3</b>	<b>245 081,5</b>
<b>- налоговые доходы</b>	<b>169 459,1</b>	<b>182 352,8</b>	<b>210 754,5</b>	<b>219 731,6</b>	<b>227 268,1</b>
НАЛОГ НА ДОХОДЫ ФИЗИЧЕСКИХ ЛИЦ	145 467,1	157 000,0	186 000,0	193 000,0	199 700,0
НАЛОГИ НА ТОВАРЫ (РАБОТЫ, УСЛУГИ), РЕАЛИЗУЕМЫЕ НА ТЕРРИТОРИИ РФ	10 552,9	10647,8	11 344,5	12 152,6	12 888,1
НАЛОГИ НА СОВОКУПНЫЙ ДОХОД	12 063,9	13 100,0	11 810,0	12 929,0	12 980,0
ГОСУДАРСТВЕННАЯ ПОШЛИНА	1 375,2	1 605,0	1 600,0	1 650,0	1 700,0
<b>- неналоговые доходы</b>	<b>17 775,3</b>	<b>14 560,0</b>	<b>19 190,5</b>	<b>18 171,7</b>	<b>17 813,4</b>
ДОХОДЫ ОТ ИСПОЛЬЗОВАНИЯ ИМУЩЕСТВА, НАХОДЯЩЕГОСЯ В ГОСУДАРСТВЕННОЙ И МУНИЦИПАЛЬНОЙ СОБСТВЕННОСТИ	9 007,3	5 000,0	7 111,0	7 431,5	7 812,0
ПЛАТЕЖИ ПРИ ПОЛЬЗОВАНИИ ПРИРОДНЫМИ РЕСУРСАМИ	524,3	260,0	249,5	260,2	271,4
ДОХОДЫ ОТ ОКАЗАНИЯ ПЛАТНЫХ УСЛУГ (РАБОТ) И КОМПЕНСАЦИИ ЗАТРАТ ГОСУДАРСТВА	1986,0	2 100,0	3 000,0	3 100,0	3 200,0
ДОХОДЫ ОТ ПРОДАЖИ МАТЕРИАЛЬНЫХ И НЕМАТЕРИАЛЬНЫХ АКТИВОВ	4 286,8	5 000,0	6 630,0	5 130,0	4 230,0
ШТРАФЫ, САНКЦИИ, ВОЗМЕЩЕНИЕ УЩЕРБА	1 957,2	2 200,0	2 200,0	2 250,0	2 300,0
ПРОЧИЕ НЕНАЛОГОВЫЕ ДОХОДЫ	13,7	0,0	0,0	0,0	0,0





# ДИНАМИКА НАЛОГОВЫХ И НЕНАЛОГОВЫХ ДОХОДОВ В БЮДЖЕТ МО МР «СЫСОЛЬСКИЙ» В 2014 – 2021 ГОДАХ, В МЛН.РУБ.

Расчет прогнозных показателей поступления налоговых и неналоговых доходов бюджета МО МР «Сысольский» осуществлен с учетом динамики их поступлений за предыдущие годы, ожидаемого исполнения доходной части бюджета МО МР «Сысольский» за 2018 год и сведений, представленных Управлением Федеральной налоговой службы по Республике Коми в части ожидаемой оценки исполнения бюджета МО МР «Сысольский» 2019год и прогноз поступления на 2020 – 2021 гг.





# НОРМАТИВЫ ОТЧИСЛЕНИЯ В БЮДЖЕТ МО МР «СЫСОЛЬСКИЙ» ПО НАЛОГУ НА ДОХОДЫ ФИЗИЧЕСКИХ ЛИЦ НА 2016 – 2019 ГОДЫ

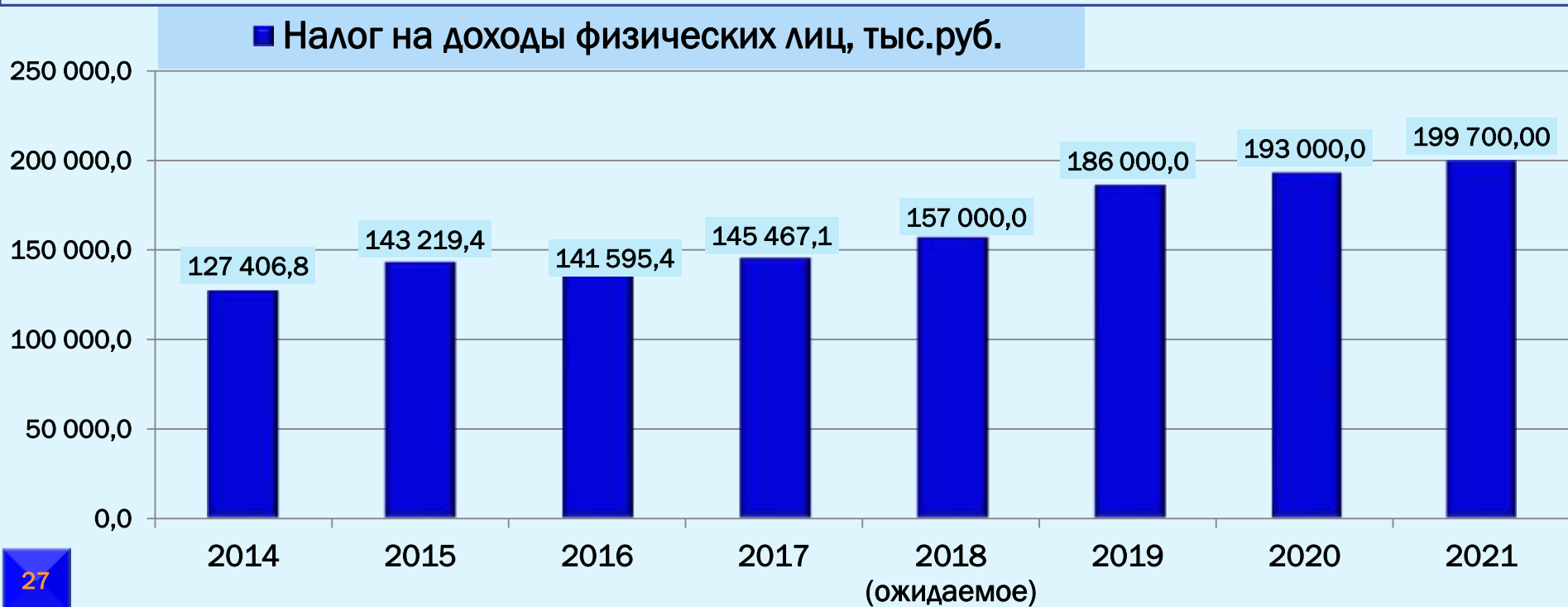
## Нормативы отчислений в местный бюджет, %

года	Бюджетный Кодекс РФ				Закон РК № 88-РЗ «О бюджетном процессе»				Республиканский бюджет				Закон РК № 148-РЗ «О передаче полномочий»				ИТОГО зачислено в МР			
	2016	2017	2018	2019	2016	2017	2018	2019	2016	2017	2018	2019	2016	2017	2018	2019	2016	2017	2018	2019
% зачисления	13	13	13	13	25	25	29	29	50,6	49,5	45,7	56,0	- 1,3	- 1,3	-1,3	-1,3	87,3	86,2	86,4	96,7



# ДИНАМИКА ОСНОВНЫХ НАЛОГОВЫХ ДОХОДОВ

Прогноз по налогу на доходы физических лиц сформирован исходя из оценки ожидаемого поступления в 2018 году. Доля налога в общем объеме поступлений налоговых и неналоговых доходов бюджета МО МР «Сысольский» в 2019, 2020, 2021 годах прогнозируется в размере 80,8%, 81,3%, 81,9%

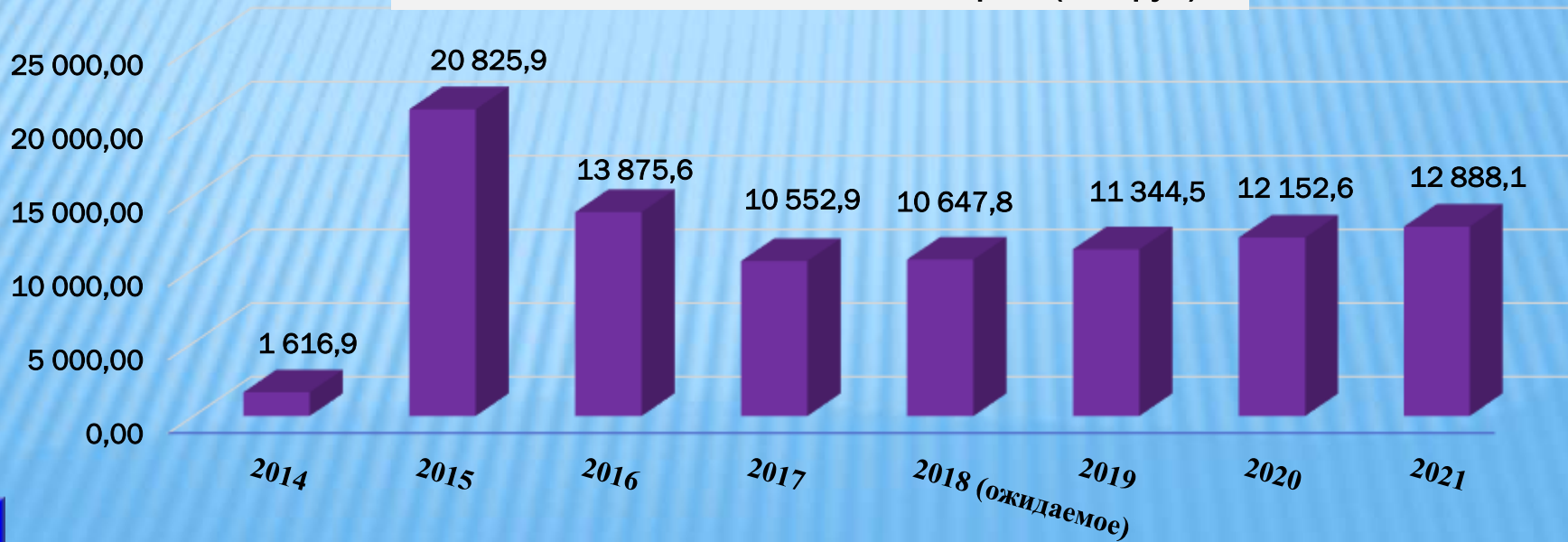




# Динамика основных налоговых доходов

Прогноз доходов от уплаты акцизов рассчитан на основе ожидаемого исполнения за 2018 год с учетом дифференцированного норматива отчислений в местный бюджет от акцизов на автомобильный бензин, дизельное топливо, моторные масла для дизельных или карбюраторных (инжекторных) двигателей, производимые на территории Российской Федерации. Доля акцизов в общем объеме поступлений налоговых и неналоговых доходов бюджета МО МР «Сысольский» в 2019-2021 годах прогнозируется в размере 5 %.

■ Акцизы по подакцизным товарам (тыс.руб)



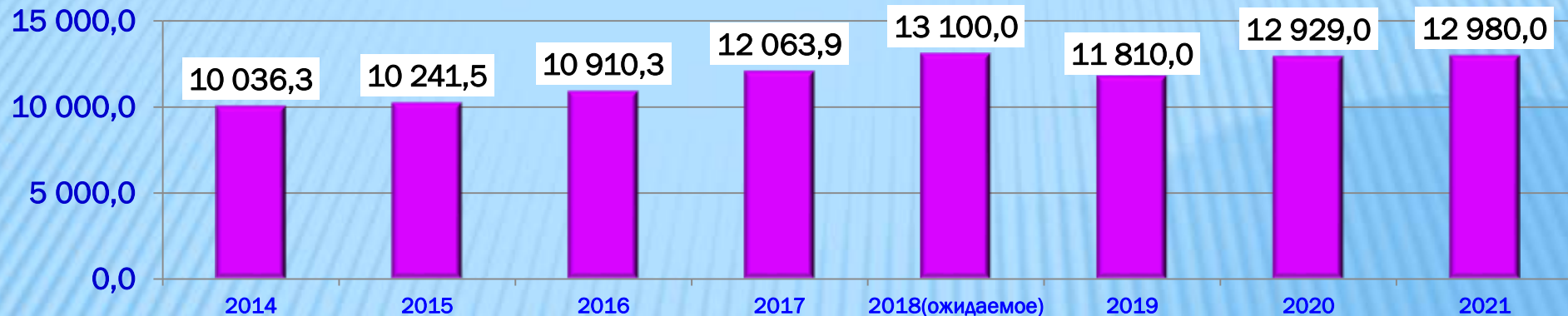


# ДИНАМИКА ОСНОВНЫХ НАЛОГОВЫХ ДОХОДОВ

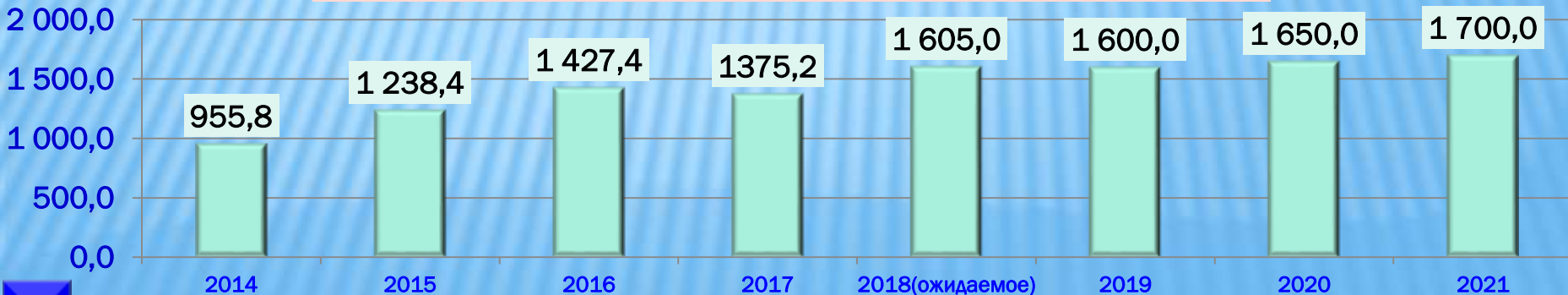
ТЫС.РУБ.



## Налоги на совокупный доход



## Государственная пошлина

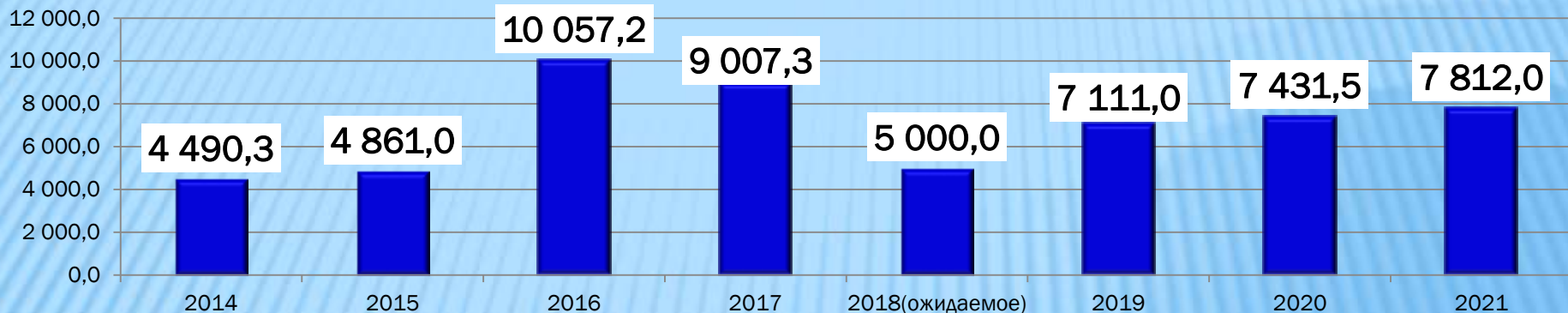




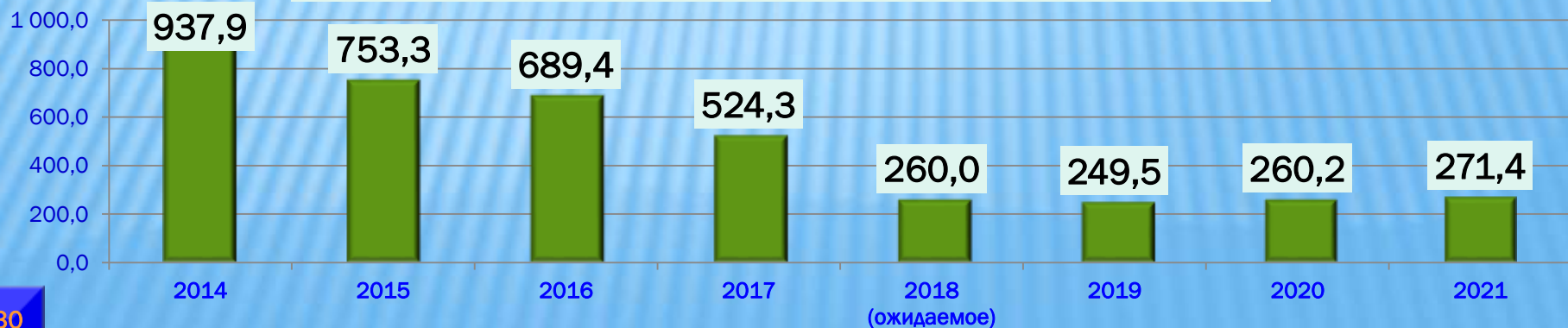
# ДИНАМИКА ОСНОВНЫХ НЕНАЛОГОВЫХ ДОХОДОВ ТЫС.РУБ.



## Аренда земли, имущества и иные доходы от использования имущества



## Платежи при пользовании природными ресурсами

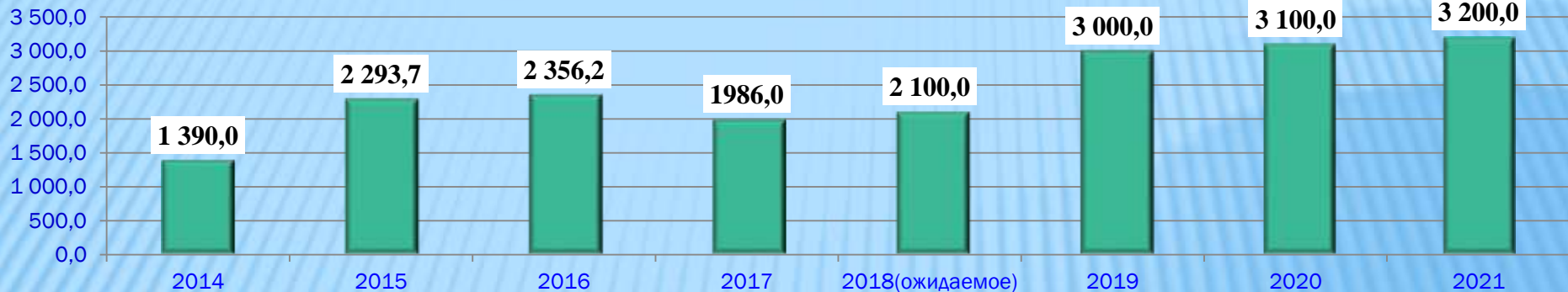




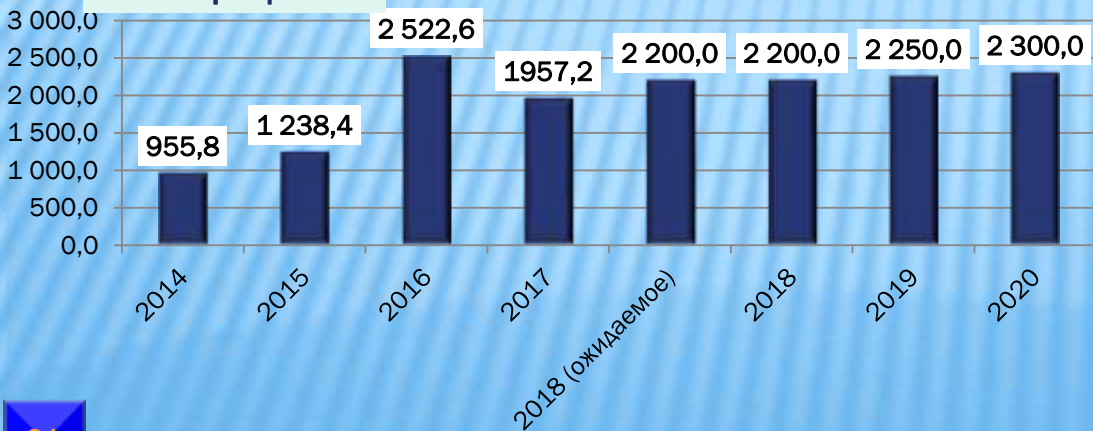
# ДИНАМИКА ОСНОВНЫХ НЕНАЛОГОВЫХ ДОХОДОВ ТЫС.РУБ.



## Доходы от оказания платных услуг (работ) и компенсация затрат государства



## Штрафы



## Доходы от продажи земли, имущества





# Прогнозный объем безвозмездных поступлений от других бюджетов бюджетной системы, тыс.руб.

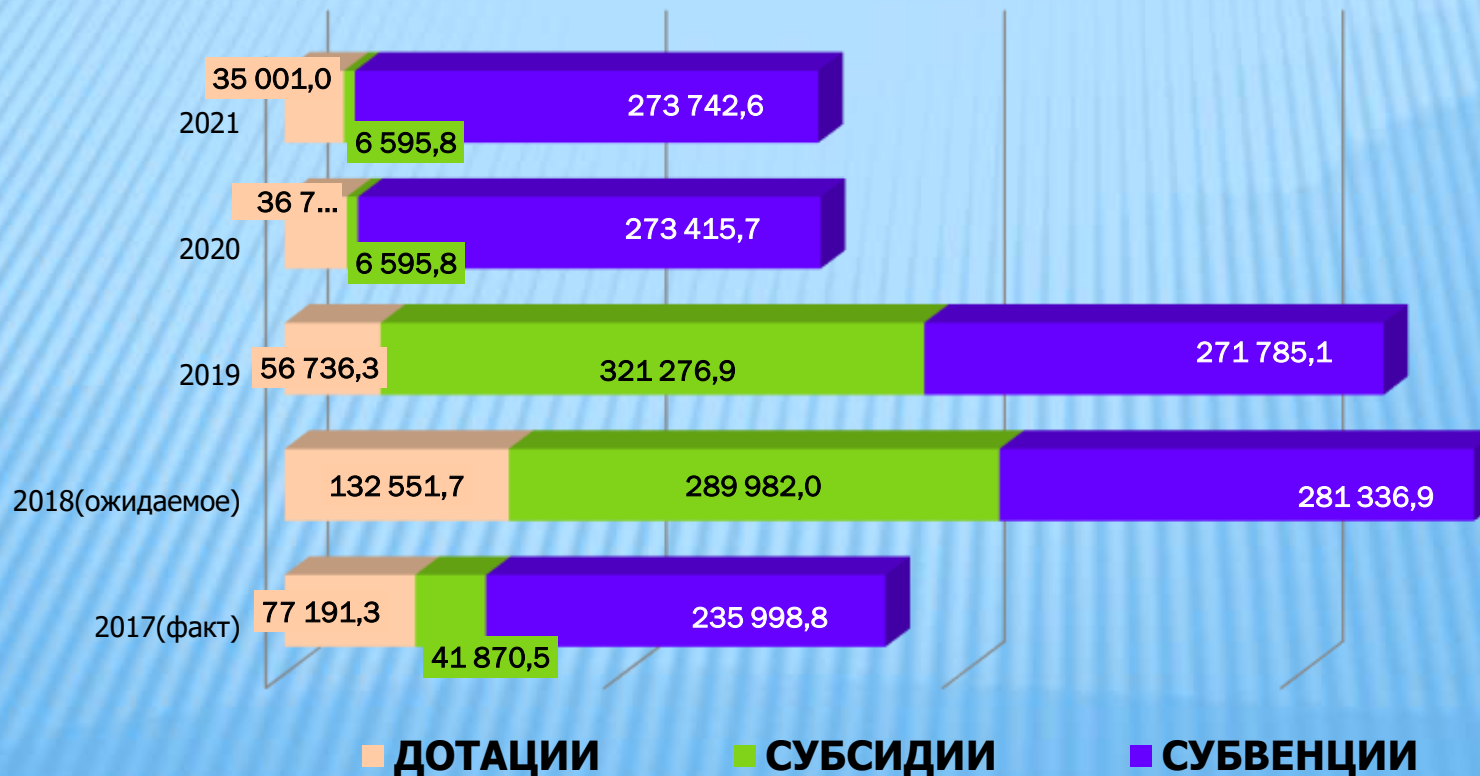
№ п/п	Виды межбюджетных трансфертов	2017 г. (факт)	2018 г. (ожидаемое)	прогноз		
				2019 г.	2020 г.	2021 г.
1.	Безвозмездные поступления от других бюджетов бюджетной системы	366 121,0	704 938,6	651 118,3	318 095,4	316 659,4
1.1.	Дотации	77 191,3	132 551,7	56 736,3	36 763,9	35 001,0
1.2.	Субсидии	41 870,5	289 982,0	321 276,9	6 595,8	6 595,8
1.3.	Субвенции	235 998,8	281 336,9	271 785,1	273 415,7	273 742,6
1.4.	Иные межбюджетные трансферты	11 060,4	1 068,0	1 320,0	1 320,0	1 320,0





# ПРОГНОЗ БЕЗВОЗМЕЗДНЫХ ПОСТУПЛЕНИЙ ОТ ДРУГИХ БЮДЖЕТОВ НА 2019 ГОД И ПЛАНОВЫЙ ПЕРИОД 2020-2021 ГОДОВ

тыс.руб.





# Основной механизм реализации Стратегии МО МР «Сысольский»

## 1. Экономическое развитие

Муниципальная программа  
«Развитие экономики»

Муниципальная программа  
«Развитие транспортной системы»

## 3. Развитие системы муниципального управления

Муниципальная программа  
«Развитие системы муниципального управления»

**БЮДЖЕТ**

## 4. Обеспечение безопасности жизнедеятельности населения

Муниципальная программа  
«Безопасность жизнедеятельности населения»

Муниципальные программ  
- «Культура»  
- «Физическая культура и спорт»

Муниципальная программа «  
«Жилье и жилищно-коммунальное хозяйство»

Муниципальная программа  
«Развитие образования»

## 2. Социальное развитие



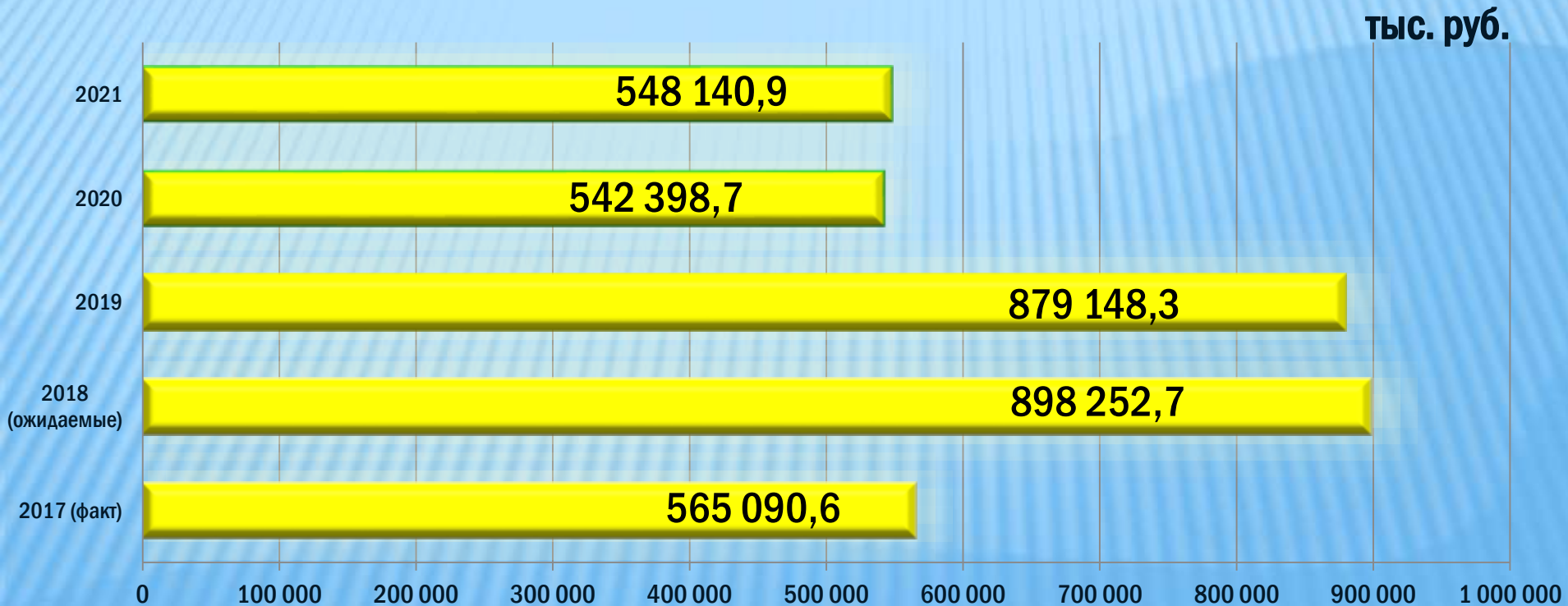
# Расходы бюджета МО МР «Сысольский» в 2017-2021 годах в разрезе групп видов расходов, тыс. рублей

группа вида расходов	Наименование показателя	2017 г. (факт)	2018 г. (план*)	2019 г. (прогноз)	2020 г. (прогноз)	2021 г. (прогноз)
<b>000</b>	Условно утверждаемые (утвержденные) расходы	<b>0,0</b>	<b>0,0</b>	<b>0,0</b>	<b>6 550,0</b>	<b>13 350,0</b>
<b>100</b>	Расходы на выплаты персоналу в целях обеспечения выполнения функций государственными (муниципальными) органами, казенными учреждениями, органами управления государственными внебюджетными фондами	<b>71 446,1</b>	<b>80 102,5</b>	<b>73 875,0</b>	<b>61 458,7</b>	<b>60 595,1</b>
<b>200</b>	Закупка товаров, работ и услуг для обеспечения государственных (муниципальных) нужд	<b>32 040,7</b>	<b>37 589,5</b>	<b>30 922,6</b>	<b>27 805,8</b>	<b>28 136,0</b>
<b>300</b>	Социальное обеспечение и иные выплаты населению	<b>17 499,3</b>	<b>18 650,9</b>	<b>16 169,6</b>	<b>14 469,6</b>	<b>14 469,6</b>
<b>400</b>	Капитальные вложения в объекты государственной (муниципальной) собственности	<b>17 071,7</b>	<b>259 167,1</b>	<b>301 295,2</b>	<b>6 375,6</b>	<b>6 375,6</b>
<b>500</b>	Межбюджетные трансферты	<b>42 612,0</b>	<b>51 696,3</b>	<b>40 198,0</b>	<b>23 178,5</b>	<b>22 919,6</b>
<b>600</b>	Предоставление субсидий бюджетным, автономным учреждениям и иным некоммерческим организациям	<b>378632,3</b>	<b>453 070,8</b>	<b>413 599,4</b>	<b>399 807,3</b>	<b>400 138,8</b>
<b>700</b>	Обслуживание государственного (муниципального) долга	<b>2 521,0</b>	<b>2 500,0</b>	<b>1 660,0</b>	<b>1 345,0</b>	<b>780,0</b>
<b>800</b>	Иные бюджетные ассигнования	<b>3 267,5</b>	<b>2 569,2</b>	<b>1 428,5</b>	<b>1 408,2</b>	<b>1 376,2</b>

\* в соответствии с Решением Совета муниципального образования муниципального района "Сысольский" от 28 декабря 2017 года № VI-28/167 "О бюджете муниципального образования муниципального района "Сысольский" на 2018 год и плановый период 2019 и 2020 годов" в редакции Решения от 31 октября 2018 года № VI-37/220



## ДИНАМИКА РАСХОДОВ БЮДЖЕТА МО МР «СЫСОЛЬСКИЙ»





# Расходы бюджета МО МР «Сысольский» в 2017-2021 годах в разрезе разделов, подразделов, тыс.рублей

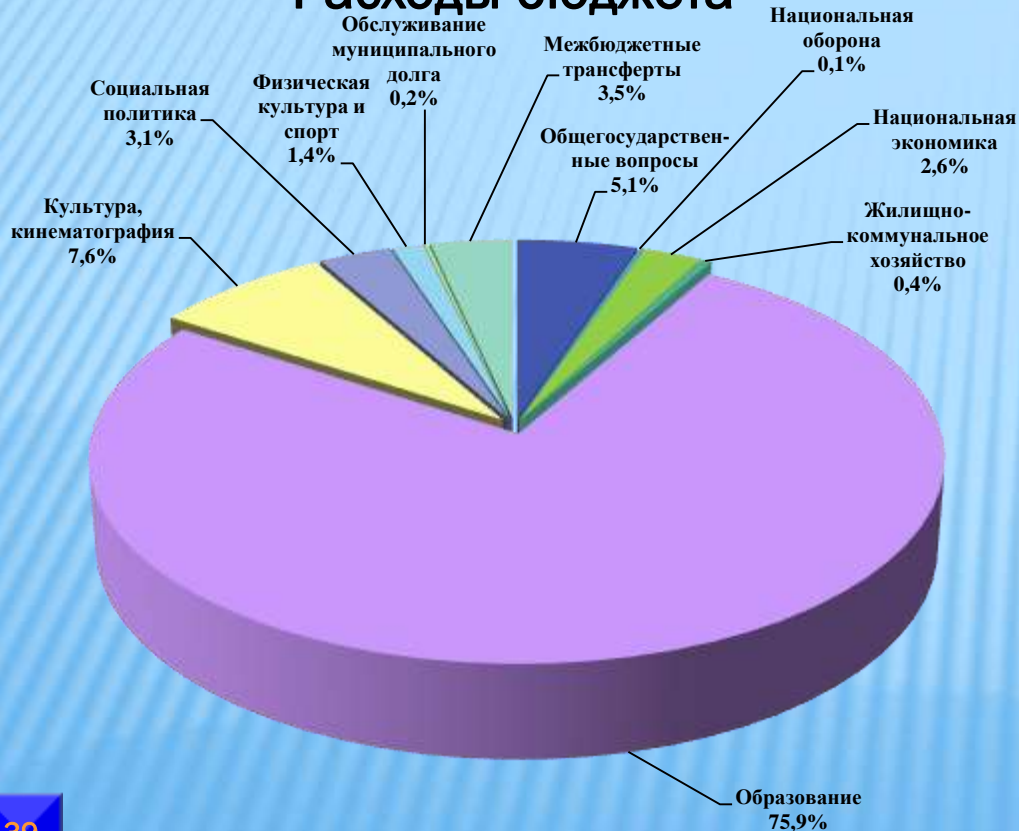
Код	Наименование показателя	2017 г. (факт)	2018 г. (план)	2019 г. (прогноз)	2020 г. (прогноз)	2021 г. (прогноз)
<b>0100</b>	<b>ОБЩЕГОСУДАРСТВЕННЫЕ ВОПРОСЫ</b>	<b>49 153,5</b>	<b>52 726,5</b>	<b>45 084,5</b>	<b>30 094,3</b>	<b>29 292,4</b>
<b>0103</b>	Функционирование законодательных (представительных) органов государственной власти и представительных органов мун. образований	0,3	-	-	-	-
<b>0104</b>	Функционирование Правительства Российской Федерации, высших исполнительных органов государственной власти субъектов Российской Федерации, местных администраций	35 794,4	39 306,5	33 395,5	18 755,2	17 953,3
<b>0106</b>	Обеспечение деятельности финансовых, налоговых и таможенных органов и органов финансового (финансово-бюджетного) надзора	8 474,7	8 386,4	7 459,6	8 336,0	8 336,0
<b>0111</b>	Резервные фонды	-	598,9	-	-	-
<b>0113</b>	Другие общегосударственные вопросы	4 884,1	4 434,7	4 229,4	3 003,1	3 003,1
<b>0200</b>	<b>НАЦИОНАЛЬНАЯ ОБОРОНА</b>	<b>1 112,2</b>	<b>1 298,1</b>	<b>1 349,4</b>	<b>1 349,4</b>	<b>1 349,4</b>
<b>0203</b>	Мобилизационная и вневойсковая подготовка	1 112,2	1 298,1	1 349,4	1 349,4	1 349,4
<b>0300</b>	<b>НАЦИОНАЛЬНАЯ БЕЗОПАСНОСТЬ И ПРАВООХРАНИТЕЛЬНАЯ ДЕЯТЕЛЬНОСТЬ</b>	<b>126,4</b>	<b>118,7</b>	<b>130,0</b>	<b>130,0</b>	<b>130,0</b>
<b>0309</b>	Защита населения и территории от чрезвычайных ситуаций природного и техногенного характера, гражданская оборона	126,4	118,7	130,0	130,0	130,0
<b>0400</b>	<b>НАЦИОНАЛЬНАЯ ЭКОНОМИКА</b>	<b>28 356,2</b>	<b>27 921,0</b>	<b>22 462,5</b>	<b>17 423,6</b>	<b>18 159,1</b>
<b>0408</b>	Транспорт	4 024,8	5 205,0	5 000,0	5 000,0	5 000,0
<b>0409</b>	Дорожное хозяйство (дорожные фонды)	22 804,7	22 224,9	16 917,4	12 152,6	12 888,1
<b>0412</b>	Другие вопросы в области национальной экономики	1 526,7	491,1	545,1	271,0	271,0
<b>0500</b>	<b>ЖИЛИЩНО-КОММУНАЛЬНОЕ ХОЗЯЙСТВО</b>	<b>2 168,7</b>	<b>5 965,2</b>	<b>3 680,1</b>	<b>196,5</b>	<b>196,5</b>
<b>0501</b>	Жилищное хозяйство	1 141,6	-	30,0	30,0	30,0
<b>0502</b>	Коммунальное хозяйство	35,0	5 158,1	3 037,7	-	-
<b>0503</b>	Благоустройство	992,1	807,1	612,4	166,5	166,5
<b>0600</b>	<b>ОХРАНА ОКРУЖАЮЩЕЙ СРЕДЫ</b>	<b>0,0</b>	<b>220,0</b>	<b>400,0</b>	<b>-</b>	<b>-</b>
<b>0602</b>	Сбор, удаление отходов и очистка сточных вод	0,0	220,0	400,0	-	-

А	Наименование показателя	2017 г. (факт)	2018 г. (план)	2019 г. (прогноз)	2020 г. (прогноз)	2021 г. (прогноз)
0700	<b>ОБРАЗОВАНИЕ</b>	<b>353 262,4</b>	<b>655 585,5</b>	<b>667 078,7</b>	<b>374 379,6</b>	<b>374 212,1</b>
0701	Дошкольное образование	100 380,4	129 327,1	109 077,0	110 694,9	110 931,2
0702	Общее образование	204 854,2	483 040,8	510 112,8	218 272,9	217 869,1
0703	Дополнительное образование детей	27 449,4	20 985,0	21 702,9	20 132,8	20 132,8
0707	Молодежная политика и оздоровление детей	2 390,0	1 485,7	4 431,0	3 691,0	3 691,0
0709	Другие вопросы в области образования	18 188,4	20 746,9	21 755,0	21 588,0	21 588,0
0800	<b>КУЛЬТУРА, КИНЕМАТОГРАФИЯ</b>	<b>67 248,7</b>	<b>80 853,3</b>	<b>67 257,3</b>	<b>52 927,4</b>	<b>52 927,4</b>
0801	Культура	55 232,0	63 118,6	52 590,6	38 253,0	38 253,0
0804	Другие вопросы в области культуры, кинематографии	12 016,7	17 734,7	14 666,7	14 674,4	14 674,4
1000	<b>СОЦИАЛЬНАЯ ПОЛИТИКА</b>	<b>24 068,5</b>	<b>26 992,2</b>	<b>27 257,6</b>	<b>24 807,3</b>	<b>24 807,3</b>
1001	Пенсионное обеспечение	4 428,0	4 023,3	3 700,0	2 000,0	2 000,0
1003	Социальное обеспечение населения	12 780,8	14 329,8	12 208,0	12 208,0	12 208,0
1004	Охрана семьи и детства	6 859,7	8 639,1	11 349,6	10 599,3	10 599,3
1100	<b>ФИЗИЧЕСКАЯ КУЛЬТУРА И СПОРТ</b>	<b>5 795,9</b>	<b>13 507,0</b>	<b>11 878,7</b>	<b>11 570,0</b>	<b>11 570,0</b>
1101	Физическая культура	5 795,9	5 983,7	5 243,0	5 070,0	5 570,0
1102	Массовый спорт	0,0	7 523,3	6 635,7	6 500,0	6 000,0
1300	<b>ОБСЛУЖИВАНИЕ ГОСУДАРСТВЕННОГО И МУНИЦИПАЛЬНОГО ДОЛГА</b>	<b>2 521,0</b>	<b>2 500,0</b>	<b>1 660,0</b>	<b>1 345,0</b>	<b>780,0</b>
1301	Обслуживание государственного внутреннего и муниципального долга	2 521,0	2 500,0	1 660,0	1 345,0	780,0
1400	<b>МЕЖБЮДЖЕТНЫЕ ТРАНСФЕРТЫ ОБЩЕГО ХАРАКТЕРА БЮДЖЕТАМ СУБЪЕКТОВ РОССИЙСКОЙ ФЕДЕРАЦИИ И МУНИЦИПАЛЬНЫХ ОБРАЗОВАНИЙ</b>	<b>31 277,1</b>	<b>37 658,8</b>	<b>30 909,5</b>	<b>21 625,6</b>	<b>21 366,7</b>
1401	Дотации на выравнивание бюджетной обеспеченности субъектов Российской Федерации и муниципальных образований	7 402,2	7 398,5	7 395,5	7 388,2	6 382,3
1402	Иные дотации	23 874,9	30 260,3	23 514,0	14 237,4	14 984,4
9900	<b>Условно утверждаемые (утвержденные) расходы</b>	-	-	-	<b>6 550,0</b>	<b>13 350,0</b>
9999	Условно утверждаемые (утвержденные) расходы	-	-	-	6 550,0	13 350,0
38	<b>ИТОГО</b>	<b>565 090,6</b>	<b>905 346,3</b>	<b>879 148,3</b>	<b>542 398,7</b>	<b>548 140,9</b>

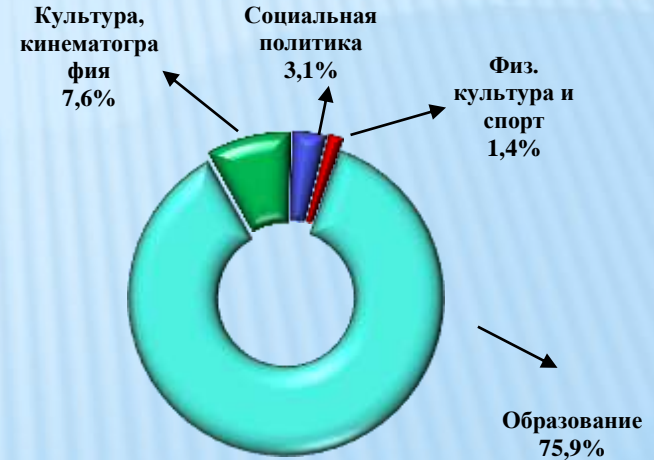


# СТРУКТУРА РАСХОДОВ БЮДЖЕТА МО МР «СЫСОЛЬСКИЙ» НА 2019 ГОД

## Расходы бюджета



## Расходы на социальную сферу

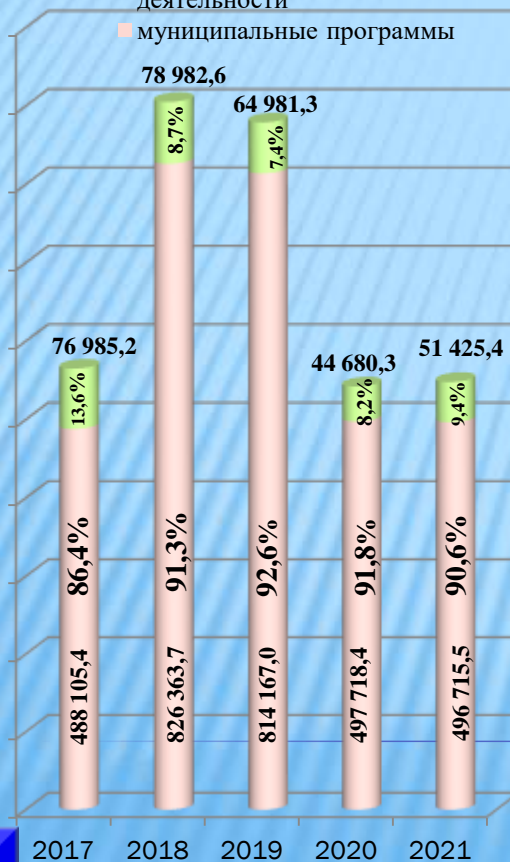




# МУНИЦИПАЛЬНЫЕ ПРОГРАММЫ

■ непрограммные направления деятельности

■ муниципальные программы



Наименование муниципальной программы муниципального района «Сысольский»	Сумма, тыс.руб.				
	2017 г. (факт)	2018 г. (план)	прогноз		
			2019 г.	2020 г.	2021г.
01. «Развитие экономики»	2 492,8	1 065,1	554,0	260,0	260,0
02. «Развитие транспортной системы»	26 829,5	27 429,9	21 917,4	17 152,6	17 888,1
03. «Жилье и жилищно-коммунальное хозяйство»	1 198,6	5 818,1	3 885,7	22,0	22,0
04. «Развитие образования»	333 348,6	643 142,1	654 543,4	363 327,0	363 159,5
05. «Развитие культуры»	79 101,0	92 961,2	79 792,6	63 980,0	63 980,0
06. «Развитие физической культуры и спорта»	13 857,4	13 507,0	11 878,7	11 570,0	11 570,0
07. «Развитие системы муниципального управления»	10 446,9	18 405,1	16 915,1	17 469,2	15 898,3
08. «Безопасность жизнедеятельности населения»	126,4	118,7	130,0	130,0	130,0
09. «Развитие социальной сферы»	20 704,2	23 916,5	24 550,1	23 807,6	23 807,6
Непрограммное направление деятельности	76 985,2	78 982,6	64 981,3	44 680,3	51 425,4
<b>Итого:</b>	<b>565 090,6</b>	<b>905 346,3</b>	<b>879 148,3</b>	<b>542 398,7</b>	<b>548 140,9</b>





## «Развитие экономики»

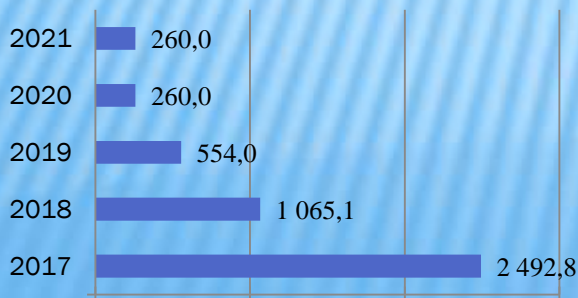
Утверждена постановлением Администрации муниципального района «Сысольский» от 24.12.2013г. № 12/1112

Цель - обеспечение устойчивого экономического развития муниципального района «Сысольский»

### Финансирование программы в разрезе наиболее значимых основных мероприятий и в целом, тыс. рублей

	2017 г. (факт)	2018г. (план)	Прогноз		
			2019г.	2020 г.	2021 г.
Финансовая поддержка субъектов малого и среднего предпринимательства	1 503,7	0	250,0	250,0	250,0
Реализация малых (народных) проектов	634,4	1 045,1	294,0	0	0
Предоставление иных межбюджетных трансфертов бюджетам сельских поселений на реализацию мероприятий по содействию занятости населения	354,7	0	0	0	0
Организация и проведение районных мероприятий в сфере малого и среднего предпринимательства	0,0	20,0	10,0	10,0	10,0


финансирование программы, тыс.руб.



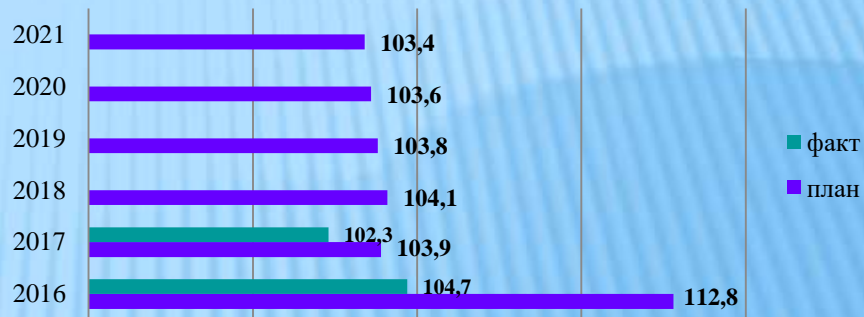


# Основные целевые индикаторы и показатели программы:

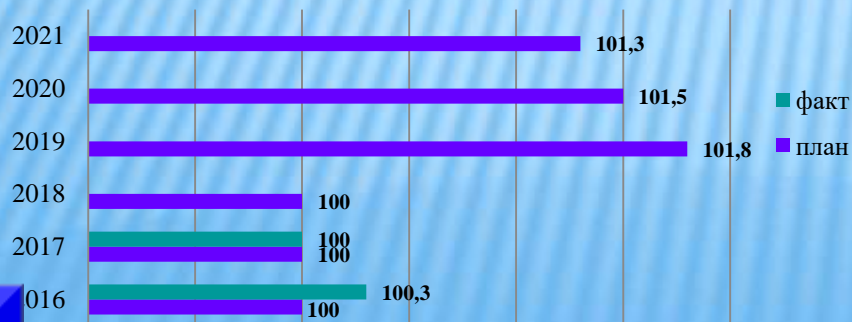
Объем инвестиций в основной капитал в расчете на одного жителя Сысольского района, % к предыдущему году



Среднемесячная номинальная начисленная заработная плата и выплаты социального характера работников организаций и предприятий, % к предыдущему году



Количество субъектов малого и среднего предпринимательства в Сысольском районе, % к предыдущему году



Уровень зарегистрированной безработицы, %





# «Развитие транспортной системы»

Утверждена постановлением Администрации муниципального района «Сысольский»

до 2016г. от 31.12.2014г. №12/1552§1


с 2016г. от 27.11.2015г. №11/1064

Цель – создание условий для предоставления качественных, безопасных и доступных транспортных услуг населению

## Финансирование программы в разрезе наиболее значимых основных мероприятий и в целом, тыс. рублей

	2017г. (факт)	2018 г. (план)	Прогноз		
			2019г.	2020 г.	2021 г.
Организация осуществления перевозок пассажиров и багажа автомобильным транспортом	4024,8	5 205,0	5 000,0	5 000,0	5 000,0
Содержание, ремонт и капитальный ремонт автомобильных дорог общего пользования местного значения	22 795,7	15 896,2	15 909,4	11 246,6	11 982,1
Ремонт дворовых территорий многоквартирных домов, проезд к дворовым территориям многоквартирных домов	0,0	550,0	0,0	0,0	0,0
Проведение работ по технической инвентаризации и государственной регистрации прав на автомобильные дороги общего пользования местного значения	0,0	385,0	0,0	0,0	0,0
Реализация малых (народных) проектов	0,0	668,0	102,0	0,0	0,0
Обеспечение обустройства и содержание техсредств организации дорожного движения на автомобильных дорогах общего пользования местного значения	0,0	4 715,7	896,0	896,0	896,0
Мероприятия, направленные на предупреждение детского дорожно-транспортного травматизма	9,0	10,0	10,0	10,0	10,0

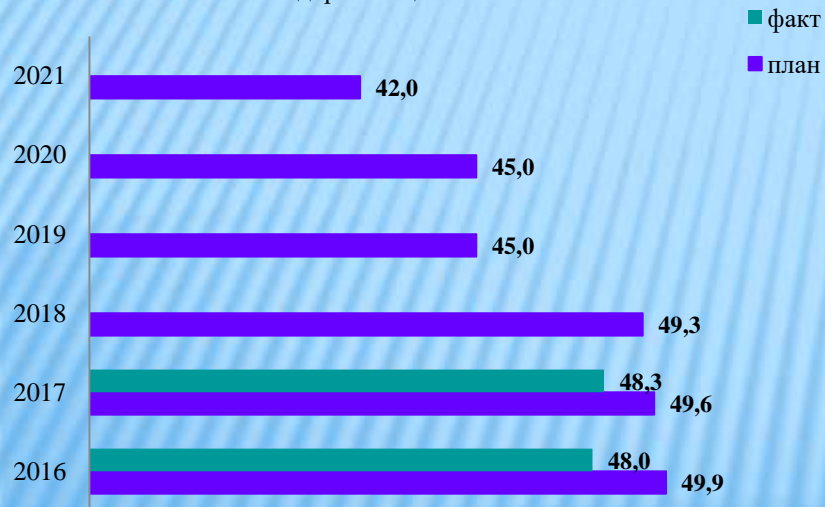
### финансирование программы, тыс.руб.



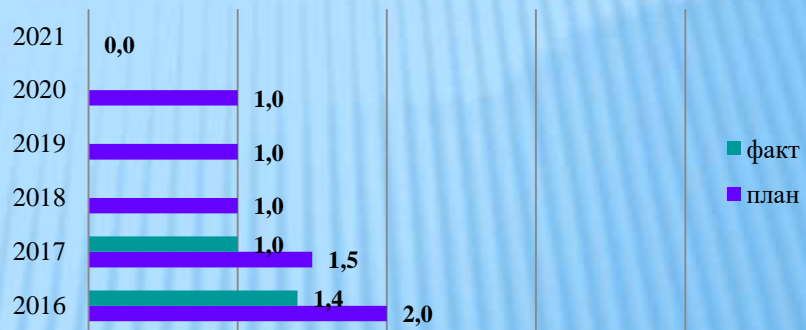


# Основные целевые индикаторы и показатели программы:


Доля протяженности автомобильных дорог общего пользования местного значения муниципального района "Сыольский", не соответствующих нормативным требованиям к транспортно-эксплуатационным показателям, в общей протяженности автомобильных дорог общего пользования



Доля населения, проживающего в населенных пунктах, не имеющих регулярного автобусного сообщения с административным центром муниципального района, в общей численности населения муниципального района, %



Число лиц, погибших в дорожно-транспортных происшествиях, чел.





# «Жилье и жилищно-коммунальное хозяйство»

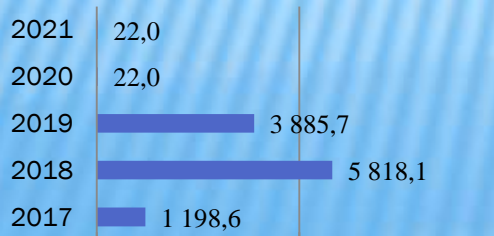
Утверждена постановлением Администрации муниципального района «Сысольский» от 31.12.2014г. № 12/1571

Цель - обеспечение благоприятных условий проживания населения в Сысольском районе

Финансирование программы в разрезе наиболее значимых основных мероприятий и в целом, тыс. рублей

	2017 г. (факт)	2018 г. (план)	Прогноз		
			2019г.	2020 г.	2021 г.
Реализация мероприятий по переселению граждан из аварийного жилищного фонда	1 141,6	0,0	0,0	0,0	0,0
Строительство и ввод в эксплуатацию канализационных сооружений мощностью 50 куб.м. в сутки в с.Межадор Сысольского района	0,0	45,0	917,7	0,0	0,0
Межбюджетные трансферты на осуществление полномочий по утверждению генеральных планов поселений, по осуществлению муниципального жилищного контроля	22,0	22,0	156,1	22,0	22,0
Реконструкция межпоселенческого полигона ТБО в с.Визинга	0,0	220,0	400,0	0,0	0,0
Реализация малых (народных) проектов в сфере благоустройства	0,0	334,0	291,9	0,0	0,0
Реализация мероприятий по организации системы раздельного сбора твердых коммунальных отходов	0,0	0,0	200,0	0,0	0,0
Газоснабжение и газификация населенных пунктов Сысольского района	0,0	5 078,1	1920,0	0,0	0,0
Разработка и утверждение местных нормативов градостроительного планирования	35,0	119,0	0,0	0,0	0,0

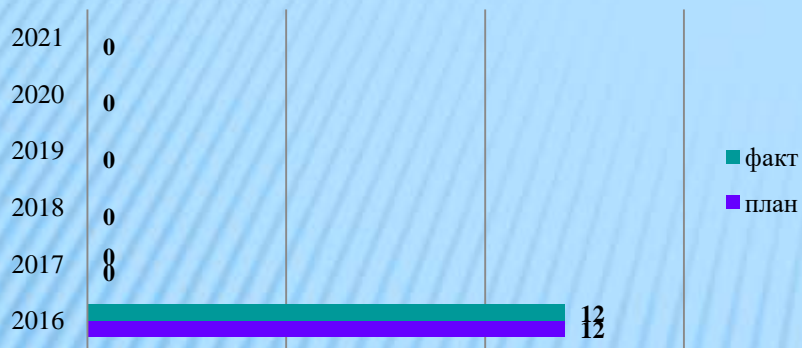
финансирование программы, тыс.руб.






# Основные целевые индикаторы и показатели программы:


Количество граждан, переселенных из аварийного жилого фонда, чел.



Ввод в эксплуатацию канализационных очистных сооружений в с.Межадор Сысольского района, ед.



Количество муниципальных образований сельских поселений с утвержденными документами территориального планирования и градостроительного зонирования, ед.





# «Развитие образования»

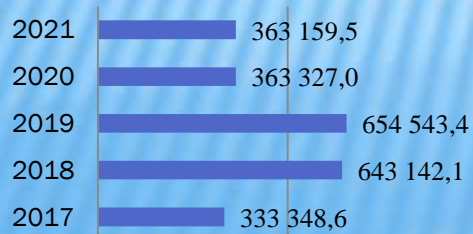
Утверждена постановлением Администрации муниципального района «Сысольский» от 31.12.2014г. № 12/1571

Цель - обеспечение благоприятных условий проживания населения в Сысольском районе

## Финансирование программы в разрезе наиболее значимых основных мероприятий и в целом, тыс. рублей

	2017 г. (факт)	2018 г. (план)	Прогноз		
			2019г.	2020 г.	2021 г.
Строительство и реконструкция организаций дошкольного и общего образования	12 618,3	253 606,4	292 939,3	0,0	0,0
Финансовое обеспечение предоставления мун. услуг дошкольного и общего образования	279 437,4	346 553,5	316 247,0	320 100,5	319 932,0
Финансовое обеспечение предоставления мун. услуг дополнительного образования	7 406,5	8 391,7	9 167,6	9 080,2	9 080,2
Организация питания обучающихся 1-4 классов	5 240,6	5 756,5	6 146,3	6 146,3	6 146,3
Обеспечения оздоровления и отдыха детей	2 271,1	1 312,2	4 171,0	3 431,0	3 431,0
Пропаганда здорового образа жизни и стимулирование активного участия в общественной жизни среди молодежи, военно-патриотические, спортивно-массовые мероприятия для молодежи допризывного возраста	118,9	161,6	217,0	217,0	217,0
Развитие системы оценки качества общего образования, инновационного опыта работы, этнокультурного образования в образовательных организациях, содействие успешной социализации обучающихся и воспитанников	117,8	226,3	243,0	244,0	245,0
Ремонт, капитальный ремонт, укрепление МТБ и создание безопасных условий пребывания	7 593,5	5 698,4	2 490,0	2 520,0	2 520,0
Реализация народных проектов в сфере образования	334,0	353,6	127,0	0,0	0,0
Создание современных безопасных условий в образовательных организациях для маломобильных групп населения и обеспечение бесплатным питанием обучающихся с ограниченными возможностями здоровья	22,1	325,9	1 040,2	0,0	0,0
Обеспечение деятельности подведомственных учреждений сферы образования, руководство и управление в сфере установленных функций органов местного самоуправления	18 188,4	20 756,0	21 755,0	21 588,0	21 588,0


### финансирование программы, тыс.руб.



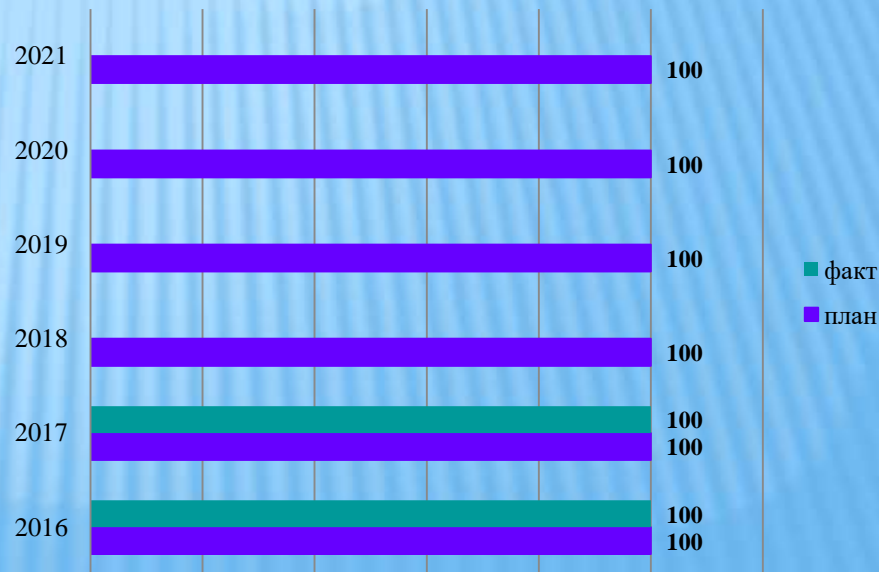


# Основные целевые индикаторы и показатели программы:

Удельный вес населения в возрасте 5 - 18 лет, обученного общим образованием, в общей численности населения в возрасте 5 - 18 лет, %



Доступность дошкольного образования (отношение численности детей 0 - 7 лет, которым предоставлена возможность получить услуги дошкольного образования, к численности детей в возрасте 0 - 7 лет, скорректированной на численность детей в возрасте 0 - 7 лет, о



Удельный вес численности руководящих и педагогических работников организаций дошкольного, общего и дополнительного образования детей, прошедших повышение квалификации или профессиональную переподготовку, в общей численности руководящих и педагогических







# «Развитие культуры»


Утверждена постановлением Администрации муниципального района «Сысольский» от 31.12.2014г. № 12/1549

Цель – развитие культурного потенциала Сысольского района

## Финансирование программы в разрезе наиболее значимых основных мероприятий и в целом, тыс. рублей

	2017 г. (факт)	2018 г. (план)	Прогноз		
			2019г.	2020г.	2021 г.
Ремонт, капитальный ремонт, обновление МТБ, приобретение специального оборудования, музыкальных инструментов, обеспечение первичных мер пожарной безопасности муниципальных учреждений сферы культуры и организаций доп.образования детей в сфере культуры	3 518,5	2 990,2	679,1	679,1	679,1
Сохранение и развитие государственных языков Республики Коми	5 575,2	71,5	460,0	495,0	495,0
Оказание муниципальных услуг (выполнение работ) библиотеками	9 431,9	11 655,4	10 690,6	6 970,0	6 970,0
Комплектование книжных (документных) фондов библиотек	53,8	53,3	24,5	24,5	24,5
Оказание муниципальных услуг (выполнение работ) музеями	3 283,6	4 255,8	3 490,8	2 484,0	2 484,0
Внедрение в муниципальных учреждениях сферы культуры информационных технологий	0,0	19,5	0,0	0,0	0,0
Реализация малых (народных) проектов в сфере культура и в области этнокультурного развития народов, проживающих на тер.РК	291,0	555,3	167,0	132,0	132,0
Оказание муниципальных услуг (выполнение работ) учреждениями культурно-досугового типа, кинопоказа	33 110,8	42 842,1	37 248,6	27 638,4	27 638,4
Оказание муниципальных услуг (выполнение работ) ДШИ	11 705,6	12 443,4	12 235,3	10 752,6	10 752,6
Обеспечение деятельности подведомственных учреждений сферы образования, руководство и управление в сфере установленных функций органов местного самоуправления	12 016,7	17 734,7	14 666,7	14 674,4	14 674,4
Стимулирование и популяризация творческой деятельности населения муниципального района «Сысольский»	0,0	75,0	75,0	75,0	75,0
Повышение квалификации и профкомпетентности специалистов муниципальных учреждений сферы культура	18,3	55,0	55,0	55,0	55,0
Поддержка муниципальных учреждений культуры, поддержка лучших работников муниципальных учреждений культуры; поддержка мероприятий, направленных на развитие туризма	95,6	210,0	0,0	0,0	0,0

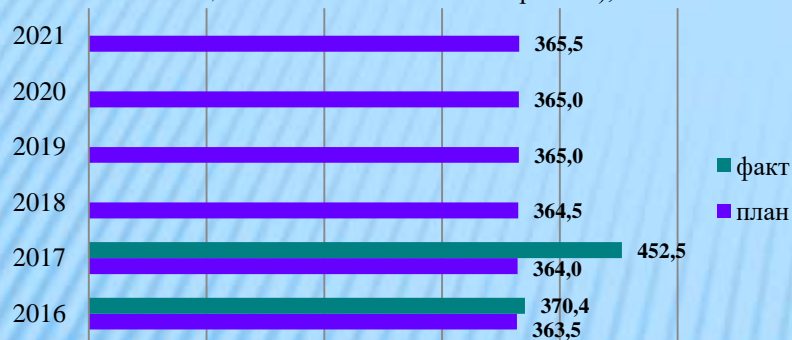
### финансирование программы, тыс.руб.



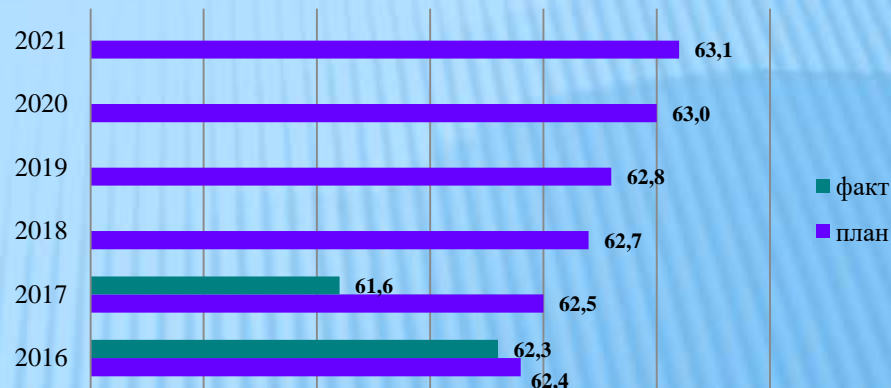


# Основные целевые индикаторы и показатели программы:


Удельный вес населения, участвующего в платных культурно-досуговых мероприятиях, проводимых муниципальными учреждениями культуры (процент от общей численности населения района), %



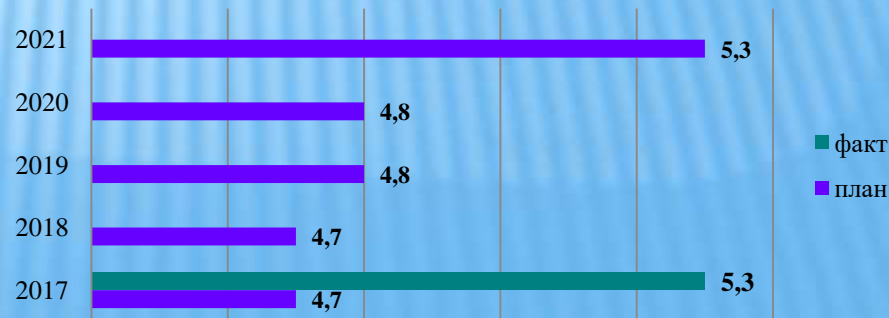
Охват населения библиотечным обслуживанием (процент от общей численности населения района), %



Рост посещений учреждений культуры к уровню 2013 года, %



Доля детей, привлекаемых к участию в творческих мероприятиях, от общего числа детей, %





# «Физическая культура и спорт»


Утверждена постановлением Администрации муниципального района «Сысольский» от 24.12.2013г. № 12/1113

Цель – Совершенствование системы физической культуры и спорта, создание благоприятных условий для развития массовой физической культуры и спорта

## Финансирование программы в разрезе наиболее значимых основных мероприятий и в целом, тыс. рублей

	2017 г. (факт)	2018 г. (план)	Прогноз		
			2019г.	2020г.	2021г.
Реализация малых (народных) проектов в сфере физической культуры и спорта	334,0	327,5	34,0	34,0	34,0
Ремонт, капитальный ремонт объектов в сфере физической культуры и спорта, создание современных безопасных условий на объектах физической культуры и спорта для маломобильных групп населения	4 075,5	0,0	100,0	0,0	0,0
Оказание муниципальных услуг (выполнение работ) учреждениями физкультурно-спортивной направленности	334,0	4 637,1	4 119,0	3 916,0	4 416,0
Укрепление материально-технической базы учреждений физкультурно-спортивной направленности	0,0	941,7	30,0	30,0	30,0
Расходы на содержание муниципального учреждения дополнительного образования ДЮСШ с. Визинга с 2018 года «Спортивная школа» с.Визинга	8 061,4	7 039,3	6 585,7	6 500,0	6 000,0
Пропаганда и популяризация физической культуры и спорта среди жителей Сысольского района	0,0	20,0	40,0	20,0	20,0
Организация, проведение официальных физкультурно-оздоровительных и спортивных мероприятий для населения, в том числе для лиц с ограниченными возможностями здоровья района	202,9	161,4	400,0	450,0	450,0
Организация, проведение официальных муниципальных соревнований для выявления перспективных и талантливых спортсменов, а также обеспечение участия спортсменов в межмуниципальных и республиканских соревнованиях	274,1	150,0	400,0	450,0	450,0
Организация мероприятий по стимулированию спортсменов за высокие спортивные результаты	0,0	180,0	120,0	120,0	120,0
Реализация поэтапного внедрения Всероссийского физкультурно-спортивного комплекса «Готов к труду и обороне»	500,0	50,0	25,0	25,0	25,0
Организация тестирования населения по выполнению видов испытания Всероссийского физкультурно-спортивного комплекса «Готов к труду и обороне» (ГТО)	75,5	0,0	25,0	25,0	25,0

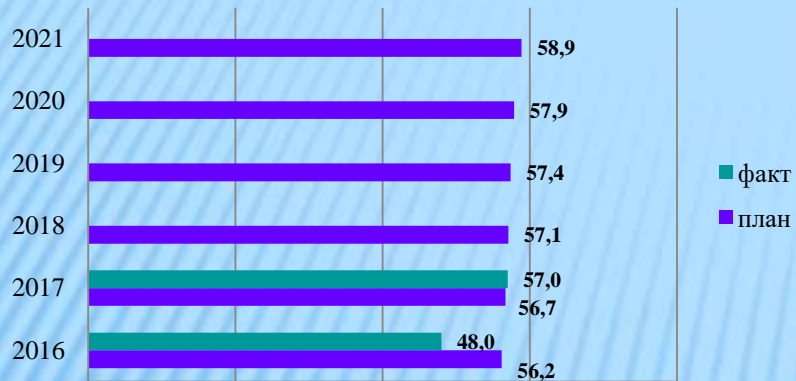
### финансирование программы, тыс.руб.





# Основные целевые индикаторы и показатели программы:

Обеспеченность спортивными сооружениями в муниципальном районе «Сысольский», %



Удельный вес населения, систематически занимающегося физической культурой и спортом в муниципальном районе "Сысольский", %





# «Развитие системы муниципального управления»

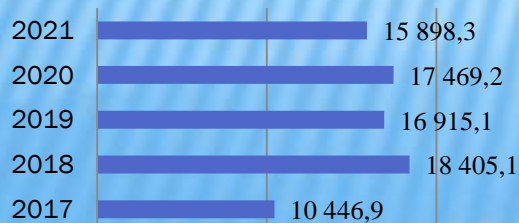
Утверждена постановлением Администрации муниципального района «Сысольский»  
до 2015г. от 23.12.2013г. №12/1109  
с 2015г. от 31.12.2014г. №12/1554§2

Цель – совершенствование муниципального управления

## Финансирование программы в разрезе наиболее значимых основных мероприятий и в целом, тыс. рублей

	2017 г. (факт)	2018 г. (план)	Прогноз		
			2019г.	2020г.	2021 г.
Выравнивание бюджетной обеспеченности сельских поселений на территории муниципального района "Сысольский"	7 402,2	7 398,5	7 395,5	7 388,2	6 382,3
Обслуживание муниципального долга	2 520,9	2 500,0	1 660,0	1 345,0	780,0
Руководство и управление в сфере установленных функций органов местного самоуправления	-	7 981,9	7 459,6	8 336,0	8 336,0
Организация обучения лиц, замещающих должности в органах местного самоуправления и лиц, включенных в резерв управленческих кадров	26,5	0,0	0,0	0,0	0,0
Поддержка актуального состояния портала администрации муниципального района "Сысольский" и сайтов муниципальных учреждений	0,0	0,0	0,0	0,0	0,0
Создание и развитие муниципальных информационных систем на основе обеспечения их совместимости и взаимодействия с государственными информационными системами	20,3	69,9	0,0	0,0	0,0
Обеспечение безопасности информационных ресурсов	0,0	94,2	0,0	0,0	0,0
Организация технической инвентаризации и паспортизации объектов недвижимого имущества	13,0	7,0	100,0	100,0	100,0
Проведение кадастровых работ для обеспечения кадастровыми паспортами земельных участков	141,0	314,5	200,0	200,0	200,0
Организация работ по проведению экспертизы и оценки рыночной стоимости имущества	73,0	39,1	100,0	100,0	100,0
Создание современных безопасных условий на объектах муниципальной собственности для маломобильных групп населения	250,0	0,0	0,0	0,0	0,0

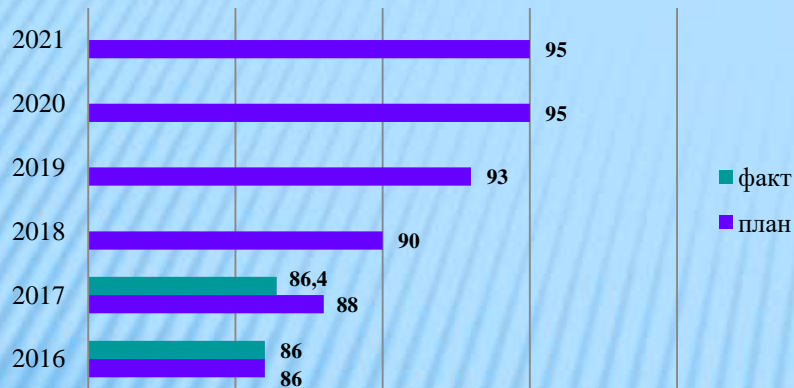
### финансирование программы, тыс.руб.



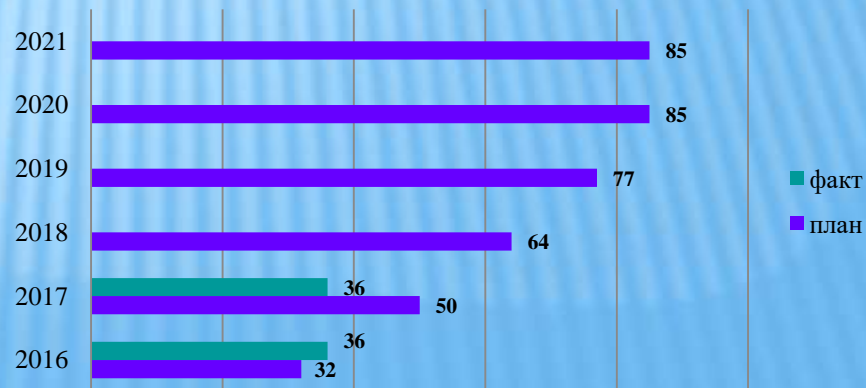


# Основные целевые индикаторы и показатели программы:

Удельный вес расходов бюджета МО МР  
"Сысольский", представленных в виде муниципальных  
программ, %



Удельный вес земельных участков, на которые  
зарегистрировано право собственности по отношению к  
общему количеству земельных участков, находящихся под  
объектами собственности, %





# «Безопасность жизнедеятельности населения»

Утверждена постановлением Администрации муниципального района «Сысольский»


до 2017 г. от 18.12.2013г. № 12/1090

с 2017 г. от 30.12.2016г. №12/1089

Цель – обеспечение безопасности жизнедеятельности населения на территории муниципального района «Сысольский»

Финансирование программы в разрезе наиболее значимых основных мероприятий и в целом, тыс. рублей	2017 г. (факт)	2018 г. (план)	Прогноз		
			2019г.	2020г.	2021 г.
Приведение постов добровольной пожарной охраны в соответствие с требованиями оснащенности	0,0	0,0	0,0	0,0	0,0
Организация мероприятий по профилактике несчастных случаев на водных объектах, по эффективному использованию сил и средств для обеспечения безопасности людей на водных объектах, охране их жизни и здоровья	15,8	0,0	0,0	0,0	0,0
Создание и оснащение пунктов временного размещения пострадавшего населения в результате чрезвычайных ситуаций	0,0	0,0	0,0	0,0	0,0
Организация и обеспечение эффективной работы органов управления, сил и средств Сысольского звена Коми республиканской подсистемы РСЧС и гражданской обороны по защите населения и территорий МР "Сысольский" от чрезвычайных ситуаций природного, техногенного и военного характера	5,4	0,0	30,0	30,0	30,0
Развитие и совершенствование системы уличного видеонаблюдения	103,5	68,7	50,0	50,0	50,0
Организация охраны общественного порядка добровольными народными дружинами	1,7	50,0	50,0	50,0	50,0

финансирование программы, тыс.руб.





## Основные целевые индикаторы и показатели программы:

Выполнение ежегодного Плана основных мероприятий МР "Сысольский" в области гражданской обороны, предупреждения и ликвидации чрезвычайных ситуаций, обеспечения пожарной безопасности и безопасности людей на водных объектах (да, нет)

год	план	факт
2016	да	да
2017	да	да
2018	да	
2019	да	
2020	да	
2021	да	



Снижение количества правонарушений совершенных на улице и в быту, в местах массового пребывания и отдыха граждан, недопущение проявлений терроризма и экстремизма на территории района (да, нет)

год	план	факт
2016	да	да
2017	да	да
2018	да	
2019	да	
2020	да	
2021	да	







## «Развитие социальной сферы»

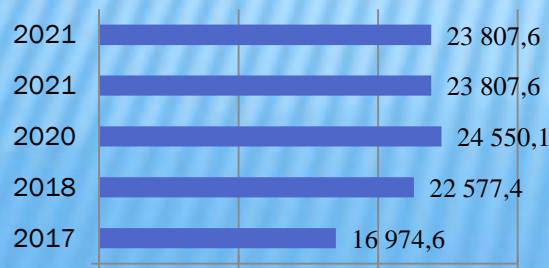
Утверждена постановлением Администрации муниципального района «Сысольский» от 31.12.2014г. № 12/1551

Цель – повышение социальной защищенности и состояния здоровья населения Сысольского района

### Финансирование программы в разрезе наиболее значимых основных мероприятий и в целом, тыс. рублей

	2017 г. (факт)	2018 г. (план)	Прогноз		
			2019г.	2020г.	2021 г.
Реализация мероприятий в области социальной политики	595,0	481,6	501,6	501,6	501,6
Реализация Постановления администрации МР "Сысольский" "О социальных выплатах на оказание единовременной материальной помощи гражданам, оказавшимся по не зависящим от них обстоятельствам в тяжелом материальном положении"	34,0	50,0	50,0	50,0	50,0
Компенсация родителям (законным представителям) платы за присмотр и уход за детьми	3 547,9	3 123,4	3 911,4	4 223,7	4 223,7
Реализация распоряжений администрации района (юбилейные даты граждан 90-летие и далее каждые последующие пять лет)	48,6	30,0	30,0	30,0	30,0
Предоставление мер социальной поддержки специалистам муниципальных учреждений	9 364,8	9 770,8	9 589,0	9 589,0	9 589,0
Обеспечение жильем отдельных категорий граждан, установленных федеральными законами от 12 января 1995 года № 5-ФЗ "О ветеранах" и от 24 ноября 1995 года № 181-ФЗ "О социальной защите инвалидов в Российской Федерации"	744,8	1 669,0	1 669,0	1 669,0	1 669,0
Предоставление молодым семьям – участникам программы соц. выплат на приобретение жилья или строительство жилого дома	2 637,2	2 840,1	900,0	900,0	900,0
Приобретение в муниципальную собственность жилых помещений для обеспечения детей сирот и детей, оставшихся без попечения родителей, жилыми помещениями муниципального специализированного жилищного фонда	3 311,8	5 515,7	7 438,2	6 375,6	6 375,6
Финансовая поддержка социально ориентированных некоммерческих организаций, ТОС, осуществляющих деятельность на территории Сысольского района в соответствии с приоритетными направлениями, определенными администрацией района	171,4	180,0	200,0	200,0	200,0
Обеспечение реализации мероприятий программы	248,7	255,9	260,9	268,7	268,7

### финансирование программы, тыс.руб.






## Основные целевые индикаторы и показатели программы:


Доля отдельных категорий граждан, получивших социальную поддержку, к общему количеству граждан, обратившихся и имеющих право на получение данной поддержки, %



Коэффициент рождаемости населения (на 1 000 человек населения)



Коэффициент смертности населения (на 1 000 человек населения)





# Непрограммная составляющая расходов бюджета МО МР «Сысольский»

Финансирование основных непрограммных расходов, тыс. руб.

	2017 г. (факт)	2018 г. (план)	прогноз		
			2019 г.	2020 г.	2021 г.
Руководство и управление в сфере установленных функций (центральный аппарат, руководитель администрации, руководитель контрольно-ревизионной комиссии)	42 790,2	38 859,5	33 041,4	18 391,5	17 589,6
Прочие выплаты по обязательствам органа местного самоуправления	1 003,9	59,8	70,0	70,0	70,0
Содержание имущества, находящегося в казне	689,3	1 503,5	1 150,0	1 150,0	1 150,0
Реализация функций Совета	90,0	90,0	100,0	100,0	100,0
Исполнение судебных актов по обязательствам органа местного самоуправления	51,6	157,0	170,0	170,0	170,0
Представительские и иные расходы	62,9	100,0	200,0	200,0	200,0
Доплаты к пенсиям муниципальных служащих	4 428,0	4 023,3	3 700,0	2 000,0	2 000,0
Дотации на поддержку мер по обеспечению сбалансированности местных бюджетов	23 874,9	30 260,3	23 514,0	14 237,4	14 984,4
Резерв средств на уплату налога на имущество организаций	0,0	598,9	-	-	-
Субвенции на осуществление полномочий по отлову и содержанию безнадзорных животных	138,6	199,3	227,4	229,0	229,0
Субвенции на осуществление полномочий по гос.регистрации актов гражданского состояния	66,2	66,8	-	-	-
Субвенции на осуществление первичного воинского учета на территориях, где отсутствуют военные комиссариаты	1 112,2	1 298,1	1 349,4	1 349,4	1 349,4
Прочие расходы	2 677,4	1 766,1	1 459,1	233,0	233,0
Условно утверждаемые расходы	-	-	-	6 550,0	13 350,0

Финансирование непрограммных направлений деятельности,





# ОСНОВНЫЕ НАПРАВЛЕНИЯ ИНВЕСТИЦИОННОЙ ПОЛИТИКИ МО МР «СЫСОЛЬСКИЙ» НА 2019 ГОД

тыс.руб.

<b>Объекты</b>	<b>Местный бюджет</b>	<b>Республиканский бюджет</b>	<b>Федеральный бюджет</b>	<b>Итого</b>
Строительство СОШ с.Визинга	2 939,3	290 000,0	0,0	292 939,3
Строительство канализационных очистных сооружений мощностью 50 куб.м/сутки в с.Межадор Сысольского района	917,7	0,0	0,0	917,7
<b>Итого</b>	<b>3 857,0</b>	<b>290 000,0</b>	<b>0,0</b>	<b>293 857,0</b>



# ПЕРЕЧЕНЬ ПРОЕКТОВ «НАРОДНЫЙ БЮДЖЕТ», ПЛАНИРУЕМЫХ К РЕАЛИЗАЦИИ НА ТЕРРИТОРИИ СЫСОЛЬСКОГО РАЙОНА В 2019 ГОДУ

Направление проекта	Наименование проекта	на 2019 год, тыс.руб.			
		местный бюджет	Республиканский бюджет	Население	всего
Реализация народных проектов в сфере благоустройства, прошедших отбор в рамках проекта «Народный бюджет»	«Ремонт дороги по улице Парковая с.Визинга»	34,0	300,0	2,3	336,3
	«Благоустройство территории прохождения распределительной водопроводной сети с.Визинга»	34,0	300,0	170,0	504,0
	«Ремонт дороги по ул. Лучистая с.Визинга»	34,0	300,	1,7	335,7
	«Ремонт дороги по ул. Полевая с. Визинга»	34,0	300,0	2,0	336,0
	«Ремонт обелиска с. Визинга «Никто не забыт – ничто не забыто» к 75-летию Дня Победы» (ремонт площади брусчаткой)»	34,0	300,0	5,0	339,0
	«Модернизация уличного освещения населенных пунктов сп Вотча Сысольского района РК»	19,9	179,0	1,9	200,8
	«Благоустройство улиц пст.Заозерье»	34,0	300,0	2,0	336,0
	«Ремонт дороги по улице Спортивная п.Первомайский»	34,0	300,0	3,3	337,3
	«Автомобильная парковка с.Куратово»	34,0	300,0	3,8	337,8



# ПЕРЕЧЕНЬ ПРОЕКТОВ «НАРОДНЫЙ БЮДЖЕТ», ПЛАНИРУЕМЫХ К РЕАЛИЗАЦИИ НА ТЕРРИТОРИИ СЫСОЛЬСКОГО РАЙОНА В 2019 ГОДУ

(ПРОДОЛЖЕНИЕ)

Направление проекта	Наименование проекта	на 2019 год, тыс.руб.			
		местный бюджет	Республиканский бюджет	Население	всего
Реализация народных проектов в сфере занятости населения, прошедших отбор в рамках проекта «Народный бюджет»	«Ремонт обелиска с. Визинга «Никто не забыт – ничто не забыто» к 75-летию Дня Победы» (ремонт стелы)»	30,0	270,0	5,0	305,0
	«Обустройство детской площадки в д. Кольёль»	30,0	270,0	10,0	310,0
	«Все лучшее детям» (площадка для отдыха) с.Палауз»	15,0	135,0	3,8	153,8
Реализация народных проектов в сфере дорожной деятельности, прошедших отбор в рамках проекта «Народный бюджет»	«Ремонт автомобильной дороги общего пользования местного значения «Подъезд к мкр. «Южный» №2 от а/д «Визинга-Кажим» на участке от ул.Спасская переулок II до ул.Сосновая»	34,0	300,0	2,0	336,0
	«Ремонт автомобильной дороги общего пользования местного значения «По д. Елин»	34,0	300,0	3,4	337,4
	«Ремонт автомобильной дороги общего пользования местного значения «Проезд к ДРСУ от а/д «Вятка»	34,0	300,0	3,8	337,8



# ПЕРЕЧЕНЬ ПРОЕКТОВ «НАРОДНЫЙ БЮДЖЕТ», ПЛАНИРУЕМЫХ К РЕАЛИЗАЦИИ НА ТЕРРИТОРИИ СЫСОЛЬСКОГО РАЙОНА В 2019 ГОДУ

(ПРОДОЛЖЕНИЕ)

Направление проекта	Наименование проекта	на 2019 год, тыс.руб.			
		местный бюджет	Республиканский бюджет	Население	всего
Реализация народных проектов в сфере культуры, прошедших отбор в рамках проекта «Народный бюджет»	«Ремонт кровли в клубе-библиотеки п. Бортом»	34,0	300,0	Население - 1,8 ИП КоробковВВ - 2,0	337,8
	«Новый взгляд на мир» Замена старых деревянных окон на окна из ПВХ в ДК с.Куратово	34,0	300,0	3,8	337,8
	Благоустройство места для сельских гуляний с. Пыелдино	31,0	270,0	4,9	305,9
Реализация народных проектов, прошедших отбор в рамках проекта «Народный бюджет», в области этнокультурного развития народов, проживающих на территории Республики Коми	«Гажа валяй» - народно-обрядовый праздник на Сысоле, который содействует сохранению коми традиционной культуры» с. Визинга	34,0	300,0	3,0	337,0
	Межрегиональный молодежный этнофольклерный фестиваль «Кõйдыс»	34,0	300,0	4,0	338,0



# ПЕРЕЧЕНЬ ПРОЕКТОВ «НАРОДНЫЙ БЮДЖЕТ», ПЛАНИРУЕМЫХ К РЕАЛИЗАЦИИ НА ТЕРРИТОРИИ СЫСОЛЬСКОГО РАЙОНА В 2019 ГОДУ

(ПРОДОЛЖЕНИЕ)

Направление проекта	Наименование проекта	на 2019 год, тыс.руб.			
		местный бюджет	Республиканский бюджет	Население	всего
Реализация народных проектов в сфере образования, прошедших отбор в рамках проекта «Народный бюджет»	Ремонт фасада спортивного зала, п. Визиндор	67,0	600,0	10,0	677,0
	Замена окон ПФХ в МБОУ «ООШ имени И.П. Морозова» с. Межадор	60,0	540,0	8,0	608,0
Реализация народных проектов в сфере физической культуры и спорта, прошедших отбор в рамках проекта «Народный бюджет»	Приобретение и установка уличных тренажеров п. Первомайский	34,0	300,0	3,9	337,9
Реализация народных проектов в сфере агропромышленного комплекса, прошедших отбор в рамках проекта «Народный бюджет»	Устройство водоснабжения убойного пункта ООО «АГРОресурс»	79,0	500,0	Население-0,0 АГРОресурс – 144,0	723,0
Реализация народных проектов в сфере малого и среднего предпринимательства	Приобретение автомобиля для перевозки скота от населения на убойный пункт ООО «АГРОресурс»	140,0	500,0	Население-0,0 АГРОресурс – 144,0	784,0
В проекте бюджета на 2019 год запланированы средства местного бюджета		<b>1 015,9</b>			

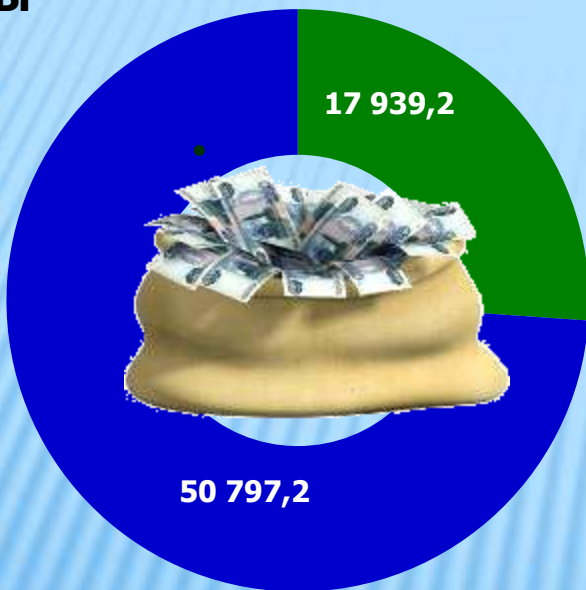




# ДОХОДЫ И РАСХОДЫ БЮДЖЕТА МО МР «СЫСОЛЬСКИЙ» НА 2019 ГОД НА 1 ЖИТЕЛЯ

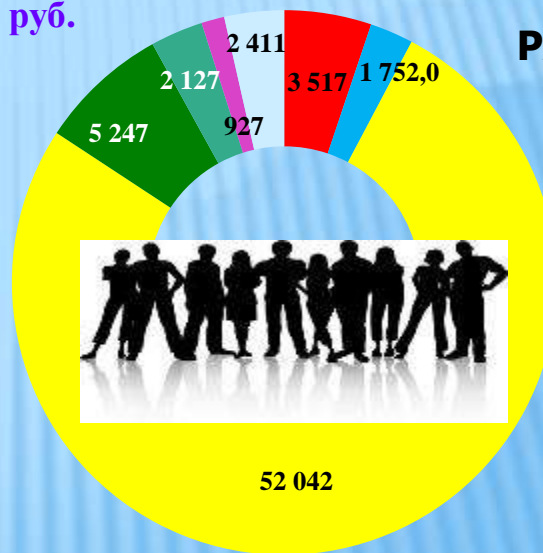
Численность населения – 12 818  
Доходы на 1 жителя – 68 736,4 руб.  
Расходы на 1 жителя – 68 587,0 руб.

## ДОХОДЫ



- собственные доходы
- финансовая помощь от бюджетов других уровней

## РАСХОДЫ



- общегосударственные вопросы
- национальная экономика
- образование
- культура, кинематография
- социальная политика
- физическая культура и спорт
- мбт



# ИНФОРМАЦИЯ О ПРИНЦИПАХ РАСПРЕДЕЛЕНИЯ МЕЖБЮДЖЕТНЫХ ТРАНСФЕРТОВ МЕЖДУ ПОСЕЛЕНИЯМИ МУНИЦИПАЛЬНОГО ОБРАЗОВАНИЯ

## Дотации

- исходя из численности населения
- исходя из уровня бюджетной обеспеченности населения

## Прочие межбюджетные трансферты

- исходя из потребности (учитывая фактические расходы)
- исходя из финансовых возможностей ОМС поселений



# МЕЖБЮДЖЕТНЫЕ ТРАНСФЕРТЫ СЕЛЬСКИМ ПОСЕЛЕНИЯМ В 2019 ГОДУ

на выравнивание  
бюджетной  
обеспеченности:  
7 395,5 тыс.руб.

Дотация бюджетам  
поселений

на  
сбалансированность  
бюджетов:  
23 514,0 тыс.руб.

Администрации сельских поселений	2018 год (тыс.руб.)	Удельный вес, %
Администрация поселения «Визинга»	4 520,9	14,6
Администрация поселения «Визиндор»	2 875,0	9,3
Администрация поселения «Вотча»	2 194,0	7,1
Администрация поселения «Гагшор»	2 633,2	8,5
Администрация поселения «Заозерье»	3 040,0	9,9
Администрация поселения «Куниб»	2 050,0	6,6
Администрация поселения «Куратово»	2 943,4	9,5
Администрация поселения «Межадор»	2 573,0	8,3
Администрация поселения «Палауз»	2 126,0	6,9
Администрация поселения «Пыелдино»	3 074,0	10,0
Администрация поселения «Чухлэм»	2 880,0	9,3
<b>Итого:</b>	<b>30 909,5</b>	<b>100</b>



## СТРУКТУРА ДОХОДОВ БЮДЖЕТОВ ПОСЕЛЕНИЙ НА 2019 ГОД

Администрации сельских поселений	Собственные доходы	Дотации	Итого, тыс.руб.
Администрация поселения «Визинга»	9 779,1	4 520,9	14 300,0
Администрация поселения «Визиндор»	325,0	2 875,0	3 200,0
Администрация поселения «Вотча»	106,0	2 194,0	2 300,0
Администрация поселения «Гагшор»	166,8	2 633,2	2 800,0
Администрация поселения «Заозерье»	260,0	3 040,0	3 300,0
Администрация поселения «Куниб»	1 450,0	2 050,0	3 500,0
Администрация поселения «Куратово»	456,6	2 943,4	3 400,0
Администрация поселения «Межадор»	627,0	2 573,0	3 200,0
Администрация поселения «Палауз»	74,0	2 126,0	2 200,0
Администрация поселения «Пыелдино»	226,0	3 074,0	3 300,0
Администрация поселения «Чухлэм»	420,0	2 880,0	3 300,0
<b>Итого:</b>	<b>13 890,5</b>	<b>30 909,5</b>	<b>44 800,0</b>



# СТРУКТУРА БЮДЖЕТНОГО КРЕДИТА МУНИЦИПАЛЬНОГО ОБРАЗОВАНИЯ МУНИЦИПАЛЬНОГО РАЙОНА «СЫСОЛЬСКИЙ»

тыс.руб.

№ П/П	Соглашения с Минфином РК	Сумма	Остаток основного долга	Направление расхода
1	№ 8 от 25.07.2014 год	18 000,0	5 915,0	на оплату коммунальных услуг
2	№ 5 от 29.04.2015 год	16 000,0	14 800,0	на оплату коммунальных услуг
3	№ 9 от 13.07.2015 год	20 000,0	20 000,0	на оплату коммунальных услуг
4	№ 4 от 19.04.2016 г.	10 000,0	0,0	на оплату коммунальных услуг
5	№ 9 от 27.07.2017 г.	8 400,0	8 400,0	на оплату коммунальных услуг
	<b>Итого:</b>	<b>72 400,0</b>	<b>49 115,0</b>	



# ВЕРХНИЙ ПРЕДЕЛ МУНИЦИПАЛЬНОГО ДОЛГА МО МР «СЫСОЛЬСКИЙ»

на  
**1.01.2020 г.**

- 47 млн. 200 тыс. рублей
- 20,7 % к запланированному объему налоговых и неналоговых доходов

на  
**1.01.2021 г.**

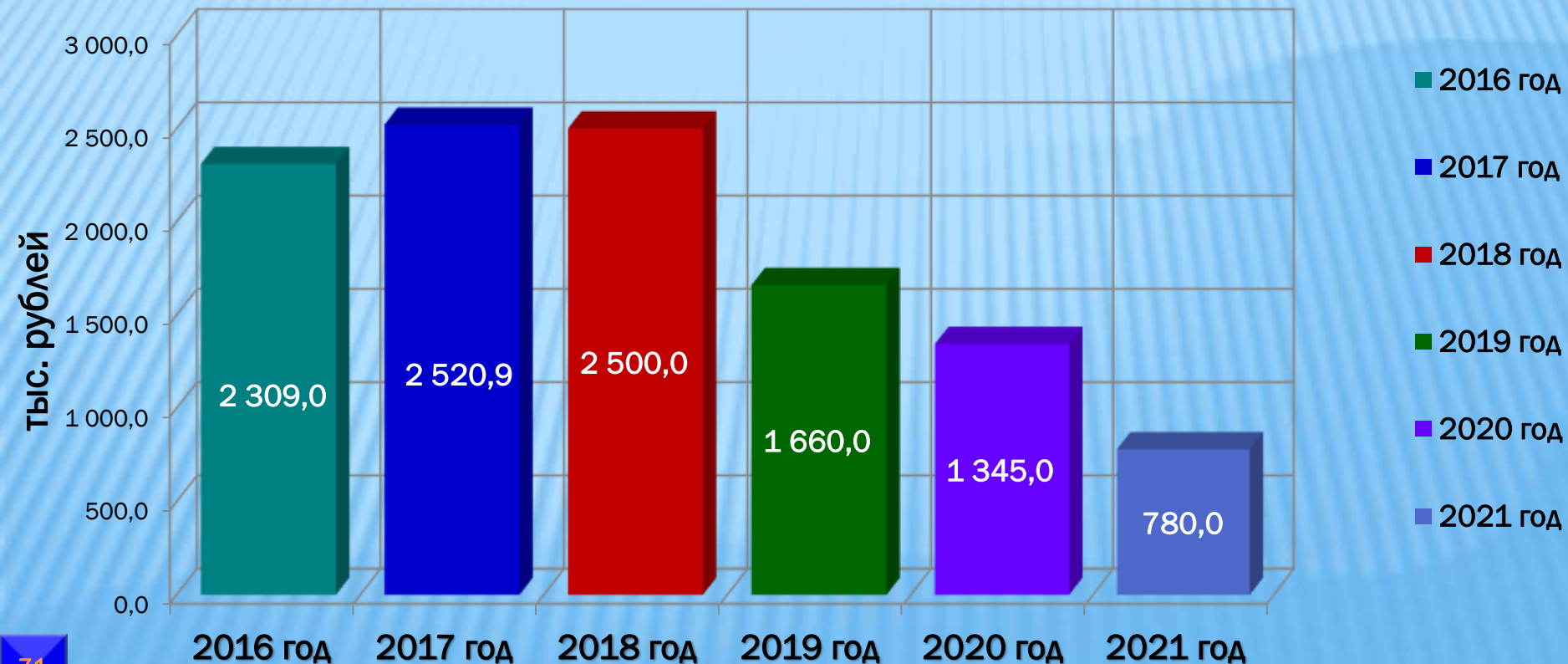
- 33 млн. 600 тыс. рублей
- 14,2 % к запланированному объему налоговых и неналоговых доходов

на  
**1.01.2022 г.**

- 20 млн. 000 тыс. рублей
- 8,2 % к запланированному объему налоговых и неналоговых доходов



# ОБСЛУЖИВАНИЕ МУНИЦИПАЛЬНОГО ДОЛГА МО МР «СЫСОЛЬСКИЙ»





# СТАТИСТИЧЕСКОЕ СОПОСТАВЛЕНИЕ МО МР «СЫСОЛЬСКИЙ» С МУНИЦИПАЛЬНЫМИ ОБРАЗОВАНИЯМИ РЕСПУБЛИКИ КОМИ ПО ДОХОДАМ И РАСХОДАМ БЮДЖЕТА, МЛН. РУБ.

Наименование районов	2014 год		2015 год		2016 год	
	доход	расход	доход	расход	доход	расход
Койгородский	462,3	445,0	372,3	400,9	395,9	375,2
Корткеросский	1 148,7	1 165,4	1 025,0	1 067,6	882,9	905,9
Прилузский	1 029,3	1 063,2	1 237,9	1 256,5	867,3	855,3
Сыктывдинский	1 174,5	1 093,8	1 004,9	1 121,5	995,6	1 022,1
<b>Сысольский</b>	<b>583,2</b>	<b>597,4</b>	<b>593,5</b>	<b>637,7</b>	<b>561,3</b>	<b>565,6</b>
Удорский	733,2	722,3	727,9	791,7	739,2	722,0
Усть - Куломский	1 267,3	1 347,6	1 101,3	1 142,1	1 193,6	1 118,6





**СТАТИСТИЧЕСКОЕ СОПОСТАВЛЕНИЕ МО МР «СЫСОЛЬСКИЙ» С МУНИЦИПАЛЬНЫМИ ОБРАЗОВАНИЯМИ РЕСПУБЛИКИ КОМИ ПО ДОХОДАМ И РАСХОДАМ МЕСТНЫХ БЮДЖЕТОВ В РАСЧЕТЕ НА ДУШУ НАСЕЛЕНИЯ, ТЫС.РУБ.**

Наименование районов	Доходы			Расходы		
	2013 г.	2014 г.	2015 г.	2013 г.	2014 г.	2015 г.
Койгородский	50,0	59,0	48,0	46,0	57,0	52,0
Корткеросский	52,0	60,0	54,0	53,0	61,0	57,0
Прилузский	44,0	55,0	67,0	52,0	56,0	68,0
Сыктывдинский	35,0	49,0	42,0	36,0	46,0	47,0
<b>Сысольский</b>	<b>38,0</b>	<b>44,0</b>	<b>45,0</b>	<b>42,0</b>	<b>45,0</b>	<b>48,0</b>
Удорский	37,0	39,0	40,0	36,0	38,0	43,0
Усть-Куломский	48,0	50,0	44,0	50,0	53,0	46,0

**Расходы местных бюджетов на социально–культурные мероприятия в расчете на душу населения в 2015 г., рублей**

Наименование районов	Всего	из них на				в % к средне-республиканскому уровню
		образование	Культура, кинематографию	Социальную политику	Физическую культуру и спорт	
Койгородский	35 034	27 117	5 235	2 141	541	131
Корткеросский	34 478	27 981	3 959	2 137	402	129
Прилузский	56 691	48 790	4 978	2 849	74	213
Сыктывдинский	31 163	25 872	3 637	1 571	83	117
<b>Сысольский</b>	<b>34 499</b>	<b>27 657</b>	<b>4 225</b>	<b>2 243</b>	<b>374</b>	<b>129</b>
Удорский	29 886	23 606	3 409	2 433	439	112
Усть-Куломский	34 841	29 050	3 282	2 047	462	131



# Контактная информация

Разработчик презентации «Бюджет для граждан»	Финансовое управление АМО МР «Сысольский»
Руководитель финансового управления АМО МР «Сысольский»	Начальник финансового управления АМО МР «Сысольский» Белаш Галина Павловна
Адрес	168100, Республика Коми, Сысольский район, ул. Советская, 35
Телефон, факс	(82131) 92-2-96, (82131) 92-8-40
Адрес электронной почты	fo@sysola.rkomi.ru
Режим работы	Понедельник – четверг с 08.00 до 16.15; пятница с 08.00 до 16.00; обеденный перерыв с 12.00 до 13.00
Обратная связь	<a href="http://сысола-адм.пф/virtual.html">http://сысола-адм.пф/virtual.html</a>

Интересующие вопросы относительно информации, представленной в указанной электронной брошюре, можно задать посредством использования сервиса «Обратная связь» на официальном сайте

