

# «БЮДЖЕТ ДЛЯ ГРАЖДАН»

An aerial photograph of a city, likely Sysoyevskiy, showing a winding river, green spaces, and several large, multi-story buildings. The image is overlaid with a light blue gradient.

**ПО БЮДЖЕТУ  
МУНИЦИПАЛЬНОГО ОБРАЗОВАНИЯ  
МУНИЦИПАЛЬНОГО РАЙОНА «СЫСОЛЬСКИЙ»  
НА 2021 ГОД И ПЛАНОВЫЙ ПЕРИОД 2022 И 2023 ГОДОВ,  
УТВЕРЖДЕННЫЙ РЕШЕНИЕМ СОВЕТА МУНИЦИПАЛЬНОГО РАЙОНА  
«СЫСОЛЬСКИЙ» ОТ 23 ДЕКАБРЯ 2020 ГОДА №VII-4/31**



## Уважаемые жители муниципального района «Сысольский»!

Финансовое управление администрации муниципального образования муниципального района «Сысольский» подготовило для вас брошюру «Бюджет для граждан» по решению Совета МО МР «Сысольский» «О бюджете муниципального образования муниципального района «Сысольский» на 2021 год и плановый период 2022 и 2023 годов».

«Бюджет для граждан» - один из основных проектов, реализуемых в рамках Открытого правительства. Он представляет собой упрощённую версию главного финансового документа Сысольского района, которая использует доступные для обычных граждан форматы, чтобы облегчить понимание бюджета, объяснить планы и действия органов местного самоуправления и, как следствие, расширить возможности участия граждан в обсуждении вопросов бюджетной сферы.

В брошюре подробно разъясняются основные «бюджетные» термины и понятия, отражена нормативная база и основные этапы бюджетного процесса, основные направления бюджетной политики. В виде схем и диаграмм представлены основные характеристики бюджета, объем и структура доходов и расходов, государственного долга, межбюджетных отношений, а также дефицит бюджета.

Кроме того, в документе обозначены цели, подпрограммы, основные мероприятия и целевые показатели муниципальных программ с учетом их финансирования.

Отдельно представлена информация по проекту «Народный бюджет», который позволяет решить ряд вопросов местного значения с личным участием населения. Жители муниципального района «Сысольский» могут участвовать в проекте не только в части распределения бюджетных средств, но и своими силами и средствами, а также могут контролировать процесс реализации проектов, отобранных при их непосредственном участии. Данный проект функционирует с 2016 года.



# СОДЕРЖАНИЕ

Бюджет для граждан на основе решения Совета МО МР «Сысольский»	слайд
Краткий словарь используемых терминов и понятий (определение понятия «Бюджет», виды бюджетов)	5-6
Нормативная основа бюджетного процесса	7
Этапы бюджетного процесса; формирование бюджета	8-9
Главные администраторы бюджета	10
Сеть муниципальных учреждений; количество муниципальных учреждений	11-12
Численность постоянного населения проживающего на территории МО МР «Сысольский»	13
Задачи и основные направления бюджетной политики	14
Основные показатели социально-экономического развития Сысольского района в 2019-2023 гг.	15
Основные параметры бюджета (доход, расход, дефицит, профицит)	16-17
Основные характеристики бюджета МО МР «Сысольский» - доходы (в том числе налоговые, неналоговые, безвозмездные поступления), расходы (в том числе по формам межбюджетных трансфертов), дефицит, источники финансирования дефицита, объем муниципального долга ).	18-37
Муниципальные программы муниципального района «Сысольский»:	38
Развитие экономики	39-40
Развитие транспортной системы	41-42
Жилье и жилищно-коммунальное хозяйство	43-44
Развитие образования	45-46
Развитие культуры	



# СОДЕРЖАНИЕ

Бюджет для граждан на основе решения Совета МО МР «Сысольский»	слайд
Физическая культура и спорт	49-50
Развитие системы муниципального управления	51-52
Безопасность жизнедеятельности населения	53-54
Развитие социальной сферы	55-56
Непрограммная составляющая расходов бюджета МО МР «Сысольский»	57-58
Основные направления инвестиционной политики МО МР «Сысольский»	59
Перечень проектов «Народный бюджет», планируемых к реализации на территории Сысольского района	60-62
Доходы и расходы бюджета МО МР «Сысольский» на 2021 год на 1 жителя	63
Информация о принципах распределения межбюджетных трансфертов между поселениями муниципального образования	64
Дотация бюджетам сельских поселений на 2021 год	65
Структура доходов бюджетов поселений на 2021 год	66
Структура бюджетного кредита МО МР «Сысольский»	67
Верхний предел муниципального долга МО МР «Сысольский»	68
Обслуживание муниципального долга	69
Статистическое сопоставление МО МР «Сысольский» с муниципальными образованиями Республики Коми	70-71
Контактная информация	72



# КРАТКИЙ СЛОВАРЬ ИСПОЛЬЗУЕМЫХ ТЕРМИНОВ И ПОНЯТИЙ

Бюджет – это план доходов и расходов на определенный период.

Бюджетная система – совокупность всех бюджетов в Российской Федерации: федерального, региональных, местных, государственных внебюджетных фондов. Бюджетная система Республики Коми включает в себя республиканский бюджет Республики Коми и бюджеты муниципальных образований Республики Коми.

Публично-правовое образование – Российская Федерация (федеральное государство) в целом; – Субъекты РФ – республики, края, области, города федерального подчинения, автономные области, автономные округа; – Муниципальные образования.

Бюджетный процесс – деятельность органов государственной власти, органов местного самоуправления и иных участников бюджетного процесса по составлению и рассмотрению проектов бюджетов, утверждению и исполнению бюджетов, контролю за их исполнением, осуществлению бюджетного учета, составлению, внешней проверке, рассмотрению и утверждению бюджетной отчетности. Бюджетные ассигнования – предельные объемы денежных средств, предусмотренные в соответствующем финансовом году для исполнения бюджетных обязательств.

Бюджетный кредит – денежные средства, предоставляемые бюджетом другому бюджету бюджетной системы Российской Федерации, юридическому лицу (за исключением государственных (муниципальных) учреждений), иностранному государству, иностранному юридическому лицу на возвратной и возмездной основах.

Доходы бюджета – поступающие от населения, организаций, учреждений в бюджет денежные средства в виде:

- налогов;
- неналоговых поступлений (пошлины, доходы от продажи имущества, штрафы и т.п.);
- безвозмездных поступлений; - доходов от предпринимательской деятельности бюджетных организаций.

Кредиты, доходы от выпуска ценных бумаг, полученные государством (органами местного самоуправления), не включаются в состав доходов.

Источники финансирования дефицита бюджета – средства, привлекаемые в бюджет для покрытия дефицита (кредиты банков, кредиты от других уровней бюджетов, ценные бумаги, иные источники).

Расходы бюджета – выплачиваемые из бюджета денежные средства.

Расходное обязательство – обязанность выплатить денежные средства из соответствующего бюджета.

Дефицит бюджета – превышение расходов бюджета над его доходами.

Профицит бюджета – превышение доходов бюджета над его расходами.



# КРАТКИЙ СЛОВАРЬ ИСПОЛЬЗУЕМЫХ ТЕРМИНОВ И ПОНЯТИЙ

Межбюджетные трансферты – денежные средства, перечисляемые из одного бюджета бюджетной системы Российской Федерации другому бюджету.

Дотации – средства, предоставляемые одним бюджетом бюджетной системы Российской Федерации другому бюджету на безвозмездной и безвозвратной основе без указания конкретных целей использования.

Субвенции – средства, предоставляемые одним бюджетом бюджетной системы Российской Федерации другому бюджету на безвозмездной и безвозвратной основе на финансирование делегированных другим публично-правовым образованиям полномочий.

Субсидии – средства, предоставляемые одним бюджетом бюджетной системы Российской Федерации другому бюджету на безвозмездной и безвозвратной основе на условиях долевого софинансирования расходов других бюджетов.

Муниципальная программа – система мероприятий и инструментов государственной политики, обеспечивающих в рамках реализации ключевых государственных функций достижение приоритетов и целей государственной политики в сфере социально-экономического развития и безопасности.

Муниципальное задание – документ, содержащий требования к составу, качеству, объему, условиям, порядку и результатам оказания государственных (муниципальных) услуг (выполнения работ)

Муниципальные услуги (работы) – услуги (работы), оказываемые (выполняемые) органами государственной власти (органами местного самоуправления), государственными (муниципальными) учреждениями.

Муниципальный долг – обязательства публично-правового образования по полученным кредитам, выпущенным ценным бумагам, предоставленным гарантиям перед третьими лицами.

Главный распорядитель бюджетных средств – орган государственной власти (местного самоуправления), орган управления государственным внебюджетным фондом, или наиболее значимое учреждение науки, образования, культуры и здравоохранения, напрямую получающий(ее) средства из бюджета и наделенный правом распределять их между подведомственными распорядителями и получателями бюджетных средств.

Главный администратор источников финансирования дефицита бюджета – орган государственной власти (местного самоуправления), орган управления государственным внебюджетным фондом, иная организация, имеющий(ая) в своем ведении администраторов источников финансирования дефицита бюджета.



## НОРМАТИВНАЯ ОСНОВА БЮДЖЕТНОГО ПРОЦЕССА В СЫСОЛЬСКОМ РАЙОНЕ

- ✓ Бюджетный кодекс Российской Федерации от 31.07.1998 г. № 145-ФЗ
- ✓ Закон Республики Коми от 01.10.2007г. № 88-РЗ «О бюджетной системе и бюджетном процессе в Республике Коми»
- ✓ Постановление «Об утверждении положения о бюджетном процессе в муниципальном районе «Сысольский» (утв. решением Совета от 02.09.2015г. № 9/827)
- ✓ Стратегия социально-экономического развития муниципального района «Сысольский» на период до 2035 года
- ✓ Прогноз социально-экономического развития муниципального района «Сысольский» на 2021 год и на период до 2023 года
- ✓ Основные направления бюджетной и налоговой политики муниципального района «Сысольский» на 2021 год и плановый период 2022 и 2023 годов
- ✓ Муниципальные программы муниципального района «Сысольский»
- ✓ Федеральный Закон «Об общих принципах организации местного самоуправления в Российской Федерации № 131-ФЗ от 6 октября 2003 года с изменениями и дополнениями»



# ЭТАПЫ БЮДЖЕТНОГО ПРОЦЕССА В МУНИЦИПАЛЬНОМ РАЙОНЕ «СЫСОЛЬСКИЙ»

сентябрь - ноябрь

**Составление проекта бюджета**

органы местного самоуправления

декабрь

**Рассмотрение проекта бюджета**

жители района, принимая участие в публичных слушаниях;  
Совет района

декабрь

**Утверждение бюджета**

Совет района

январь - декабрь

**Исполнение бюджета**

органы местного самоуправления

январь - апрель

**Формирование отчета об исполнении бюджета за год**

органы местного самоуправления

апрель - май

**Рассмотрение годового отчета об исполнении бюджета**

жители района, принимая участие в публичных слушаниях;  
Совет района

июнь

**Утверждение годового отчета об исполнении бюджета**

Совет района





# ФОРМИРОВАНИЕ БЮДЖЕТА





# ГЛАВНЫЕ АДМИНИСТРАТОРЫ БЮДЖЕТА

В рамках действующего законодательства с 2012 года главными администраторами и участниками бюджетного процесса могут быть органы местного самоуправления. Бюджетные учреждения не являются участниками бюджетного процесса.

На территории района главные администраторы:

- Администрация муниципального района «Сысольский»;
- Финансовое управление АМО МР «Сысольский»;
- Контрольно – ревизионная комиссия МР «Сысольский»;
- Администрации сельских поселений;
- Управление образования АМР «Сысольский»;
- Управление культуры АМР «Сысольский».



# СЕТЬ МУНИЦИПАЛЬНЫХ УЧРЕЖДЕНИЙ

Из бюджета муниципального района финансируется 6 органов местного самоуправления (Совет, администрация, управление образования, управление культуры, финансовое управление, контрольно-ревизионная комиссия) и 23 муниципальных учреждений, в том числе:

- ❑ 9 детских дошкольных учреждений;
- ❑ 7 школ; (5 – школ; 2 – школа - детский сад)
- ❑ 2 учреждения дополнительного образования детей;
- ❑ спортивная школа;
- ❑ 3 учреждения культуры;
- ❑ учреждение развития физической культуры и спорта.



# КОЛИЧЕСТВО МУНИЦИПАЛЬНЫХ УЧРЕЖДЕНИЙ

Всего 23



17

Управление  
образования



4

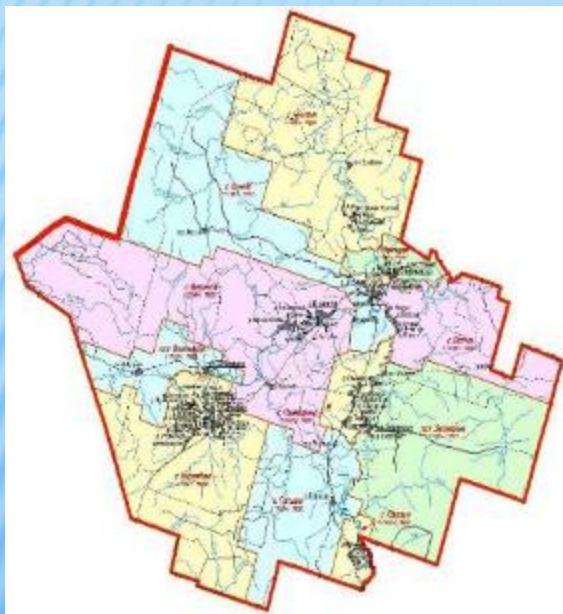
Управление культуры

2

Администрация муниципального  
района «Сысольский»



**ЧИСЛЕННОСТЬ НАСЕЛЕНИЯ ПРОЖИВАЮЩЕЕ НА ТЕРРИТОРИИ  
МО МР «СЫСОЛЬСКИЙ» ПО ДАННЫМ ТЕРРИТОРИАЛЬНОГО ОРГАНА  
ФЕДЕРАЛЬНОЙ СЛУЖБЫ ГОСУДАРСТВЕННОЙ СТАТИСТИКИ ПО РК**



<b>Наименование сельских поселений</b>	<b>население на 01.01.2019г.</b>	<b>население на 01.01.2020г.</b>
<b>Визинга</b>	<b>6 954</b>	<b>6 952</b>
<b>Визиндор</b>	<b>598</b>	<b>570</b>
<b>Вотча</b>	<b>150</b>	<b>153</b>
<b>Гагшор</b>	<b>367</b>	<b>367</b>
<b>Заозерье</b>	<b>419</b>	<b>393</b>
<b>Куниб</b>	<b>1 480</b>	<b>1 442</b>
<b>Куратово</b>	<b>727</b>	<b>724</b>
<b>Межадор</b>	<b>667</b>	<b>653</b>
<b>Палауз</b>	<b>162</b>	<b>154</b>
<b>Пыелдино</b>	<b>512</b>	<b>508</b>
<b>Чухлэм</b>	<b>505</b>	<b>491</b>
<b>Всего:</b>	<b>12 541</b>	<b>12 407</b>



# ЗАДАЧИ И ОСНОВНЫЕ НАПРАВЛЕНИЯ БЮДЖЕТНОЙ ПОЛИТИКИ НА 2021 ГОД И ПЛАНОВЫЙ ПЕРИОД

Укрепить устойчивость бюджетной системы  
муниципального района «Сысольский»



Удержать рост расходов бюджета МО МР  
«Сысольский» при оптимизации и эффективном  
использовании бюджетных средств



Сократить просроченную кредиторскую задолженность  
бюджета МО МР «Сысольский»

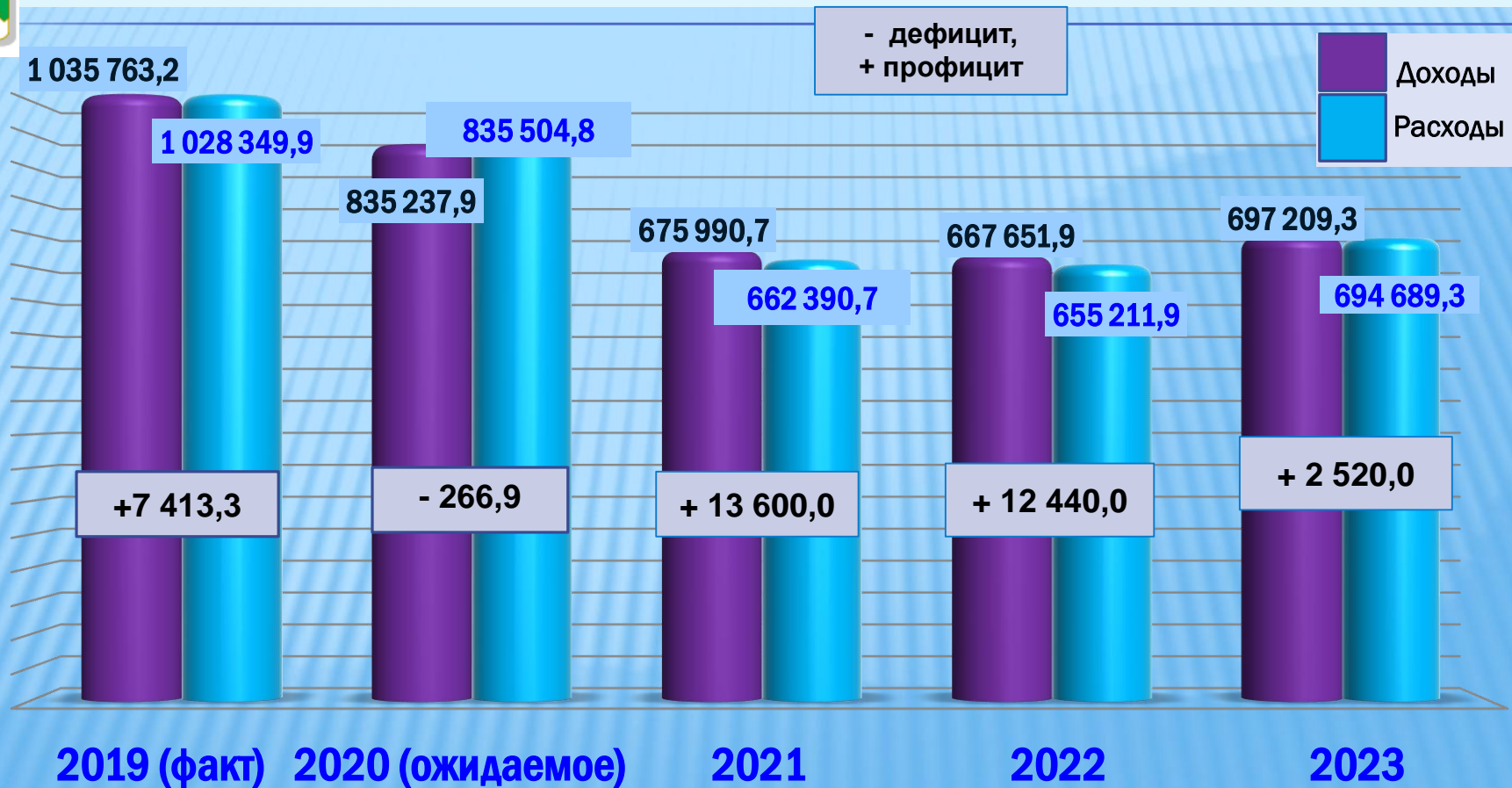


## Основные показатели социально-экономического развития Сысольского района в 2019-2023 годах

Показатели	2019 факт	2020 оценка	прогноз		
			2021 г.	2022 г.	2023 г.
1	3	4	5	6	7
Индекс потребительских цен, в % к соответствующему периоду предыдущего года	103,0	103,8	103,0	103,6	104,0
Индекс промышленного производства, в % к предыдущему году	94,1	95,9	102,6	103,6	102,3
Строительство, млн. руб.	955,7	950,0	650,0	520,0	530,0
Инвестиции в основной капитал, в % к предыдущему году	147,8	127,18	54,37	100,19	95,95
Объем жилищного строительства, тыс. кв.м	4,52	3,1	3,0	3,0	3,0
Оборот организаций, в млн.рублей	1 921,4	2 373,8	2 483,1	2 562,1	2 674,6
Темпы роста (снижения) объема отгруженных товаров собственного производства по виду деятельности «Лесозаготовки», в % к предыдущему году	62,9	115,2	105,2	108,3	101,7
Численность населения (среднегодовая), тыс. чел.	12,5	12,4	12,4	12,4	12,3
Среднемесячная номинальная начисленная заработная плата, тыс. рублей	39,0	40,7	42,4	44,1	45,8
Среднемесячная номинальная начисленная заработная плата, в % к предыдущему году	109,9	104,5	104,0	104,0	104,0
Стоимость условного (минимального) набора продуктов питания, в % к предыдущему году	98,5	104,3	104,1	104,2	104,3
Прожиточный минимум (в среднем на душу населения), тыс. рублей	13,3	13,7	14,0	14,5	14,9
Уровень зарегистрированной безработицы (на конец года), %	3,41	5,45	4,5	4,4	4,3



# ОСНОВНЫЕ ПАРАМЕТРЫ БЮДЖЕТА МО МР «СЫСОЛЬСКИЙ», ТЫС.РУБ.







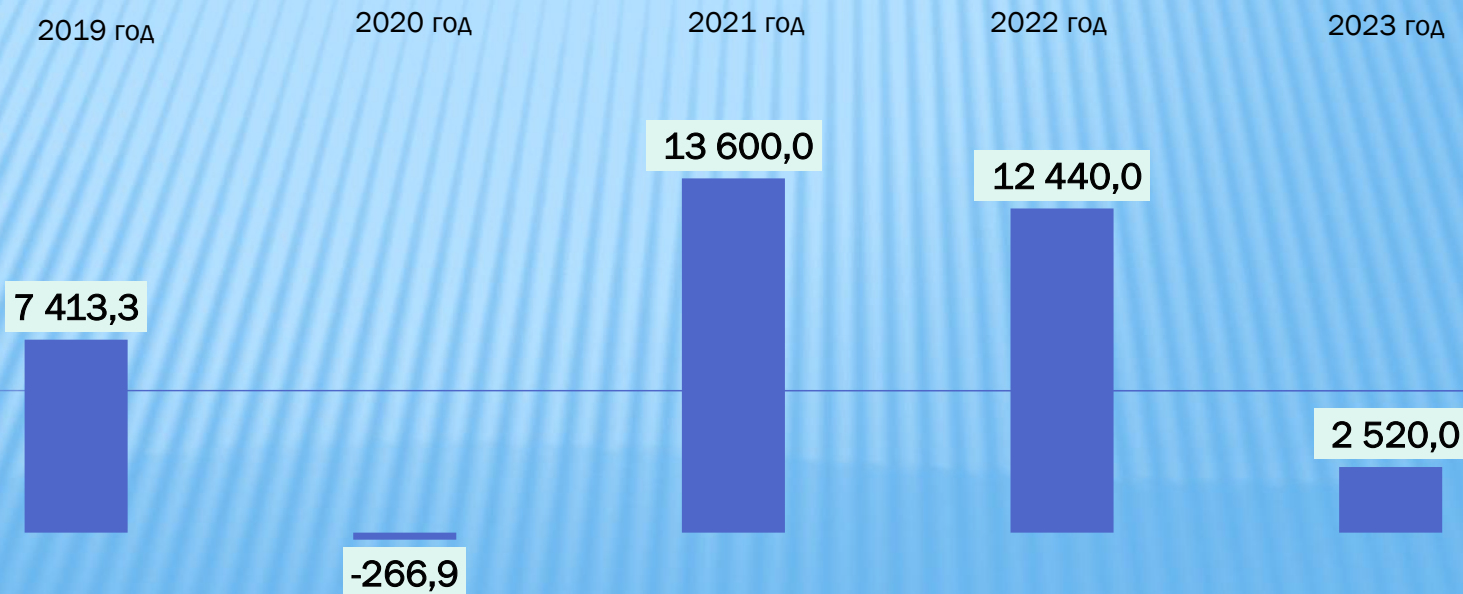
# ДЕФИЦИТ БЮДЖЕТА

Статья 92.1. Дефицит бюджета субъекта Российской Федерации, дефицит местного бюджета

Для муниципального образования, в отношении которого осуществляются меры, предусмотренные [пунктом 4 статьи 136](#) Бюджетного Кодекса, дефицит бюджета не должен превышать **5 процентов** утвержденного общего годового объема доходов местного бюджета без учета утвержденного объема безвозмездных поступлений и (или) поступлений налоговых доходов по дополнительным нормативам отчислений.



## Динамика дефицита (профицита) бюджета МО МР «Сысольский», тыс. руб.





## СТРУКТУРА ДОХОДОВ БЮДЖЕТА МО МР «СЫСОЛЬСКИЙ» В 2019-2023 ГОДАХ, ТЫС.РУБ.

Наименование	2019 г. (факт)	2020 г. (ожидаем ые)	2021 г. (прогноз)	2022 г. (прогноз)	2023 г. (прогноз)
<b>Доходы</b>	<b>1 035 763,2</b>	<b>835 237,9</b>	<b>675 990,7</b>	<b>667 651,9</b>	<b>697 209,3</b>
<b>Налоговые и неналоговые доходы</b>	<b>247 186,6</b>	<b>238 202,4</b>	<b>217 974,6</b>	<b>248 931,7</b>	<b>260 681,1</b>
<b>Безвозмездные поступления</b>	<b>788 576,6</b>	<b>597 035,5</b>	<b>458 016,1</b>	<b>418 720,2</b>	<b>436 528,2</b>
<b>Дотации</b>	<b>58 226,3</b>	<b>98 620,6</b>	<b>70 625,4</b>	<b>32 849,3</b>	<b>22 210,5</b>
- Дотации бюджетам муниц. районов на выравнивание бюджетной обеспеченности	56 243,3	72 619,0	63 115,0	32 849,3	22 210,5
- Дотации бюджетам муниципальных районов на поддержку мер по обеспечению сбалансированности бюджетов	1 983,0	6 023,4	7 510,4	0,0	0,0
- Дотации (гранты)	0,0	16 500,00	0,0	0,0	0,0
- Прочие дотации бюджетам муниципальных районов	0,0	3 478,2	0,0	0,0	0,0
<b>Субсидии бюджетам субъектов РФ и муниципальных образований (межбюджетные субсидии)</b>	<b>446 050,7</b>	<b>197 326,7</b>	<b>90 744,2</b>	<b>91 276,1</b>	<b>119 938,3</b>
<b>Субвенции бюджетам субъектов РФ и муниципальных образований</b>	<b>277 712,4</b>	<b>290 503,8</b>	<b>293 782,1</b>	<b>294 594,8</b>	<b>294 379,4</b>
<b>Иные межбюджетные трансферты</b>	<b>3 950,6</b>	<b>4 962,3</b>	<b>2 864,4</b>	<b>0,0</b>	<b>0,0</b>
Прочие безвозмездные поступления	<b>2 636,6</b>	<b>5 692,9</b>	<b>0,0</b>	<b>0,0</b>	<b>0,0</b>
Доходы бюджетов муниципальных районов от возврата остатков субсидий, субвенций и иных межбюджетных трансфертов, имеющих целевое назначение, прошлых лет из бюджетов поселений	<b>0,0</b>	<b>0,0</b>	<b>0,0</b>	<b>0,0</b>	<b>0,0</b>
<b>18</b> Возврат остатков субсидий и иных межбюджетных трансфертов, имеющих целевое назначение, прошлых лет	-	<b>-70,8</b>	<b>0,0</b>	<b>0,0</b>	<b>0,0</b>



# ПРОГНОЗНЫЙ ОБЪЕМ ДОХОДОВ НА 2021–2023 ГОДЫ

ТЫС.РУБ.

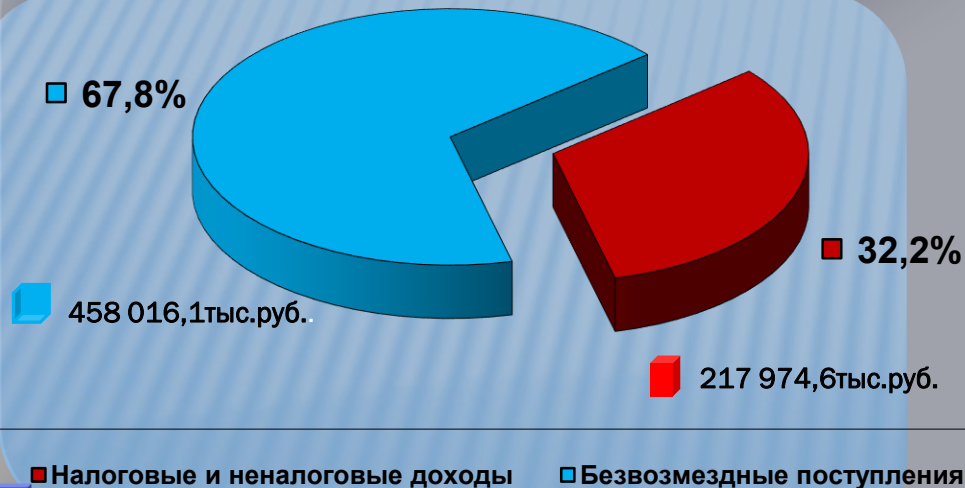
Вид доходов	2021 год	2022 год	2023 год
<b>НАЛОГОВЫЕ И НЕНАЛОГОВЫЕ ДОХОДЫ</b>	<b>217 974,6</b>	<b>248 931,7</b>	<b>260 681,1</b>
НАЛОГ НА ДОХОДЫ ФИЗИЧЕСКИХ ЛИЦ	183 155,0	214 866,0	222 816,0
НАЛОГИ НА ТОВАРЫ (РАБОТЫ, УСЛУГИ), РЕАЛИЗУЕМЫЕ НА ТЕРРИТОРИИ РФ	14 033,9	14 698,6	14 698,6
НАЛОГИ НА СОВОКУПНЫЙ ДОХОД	4 656,0	3 556,0	6 981,0
ГОСУДАРСТВЕННАЯ ПОШЛИНА	1 258,0	1 265,0	1 270,0
ДОХОДЫ ОТ ИСПОЛЬЗОВАНИЯ ИМУЩЕСТВА, НАХОДЯЩЕГОСЯ В ГОСУДАРСТВЕННОЙ И МУНИЦИПАЛЬНОЙ СОБСТВЕННОСТИ	6 113,7	5 931,1	6 101,5
ПЛАТЕЖИ ПРИ ПОЛЬЗОВАНИИ ПРИРОДНЫМИ РЕСУРСАМИ	688,0	715,0	744,0
ДОХОДЫ ОТ ОКАЗАНИЯ ПЛАТНЫХ УСЛУГ (РАБОТ) И КОМПЕНСАЦИИ ЗАТРАТ ГОСУДАРСТВА	2 550,0	2 680,0	2 800,0
ДОХОДЫ ОТ ПРОДАЖИ МАТЕРИАЛЬНЫХ И НЕМАТЕРИАЛЬНЫХ АКТИВОВ	3 420,0	2 920,0	2 870,0
ШТРАФЫ, САНКЦИИ, ВОЗМЕЩЕНИЕ УЩЕРБА	2 100,0	2 300,0	2 400,0
<b>БЕЗВОЗМЕЗДНЫЕ ПОСТУПЛЕНИЯ</b>	<b>458 016,1</b>	<b>418 720,2</b>	<b>436 528,2</b>
<b>ВСЕГО:</b>	<b>675 990,7</b>	<b>667 651,9</b>	<b>697 209,3</b>



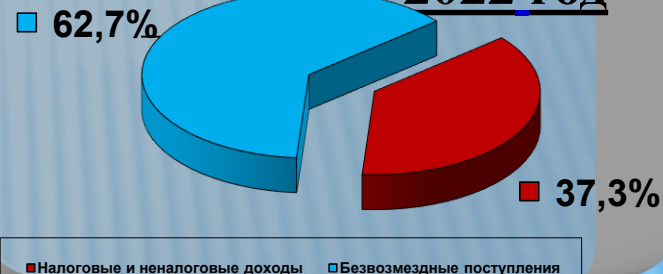
# Прогнозный объем доходов бюджета МО МР «Сысольский» на 2021 год и плановый период 2022 и 2023 годов

Общая сумма доходов на 2021 год  
составит 675 990,7тыс. руб.

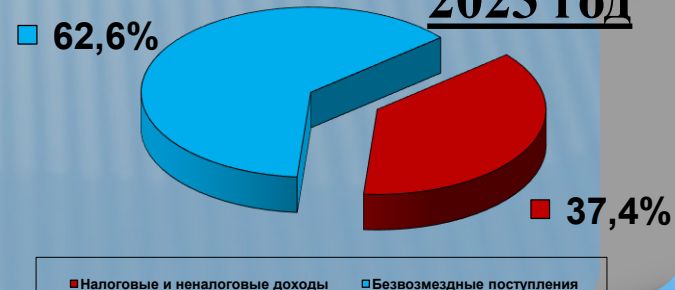
## 2021 год



## 2022 год



## 2023 год





# УДЕЛЬНЫЙ ВЕС СОБСТВЕННЫХ ДОХОДОВ НА 2021 ГОД

Вид доходов	2021 год. тыс.руб	Удельный вес, %
<b>НАЛОГОВЫЕ И НЕНАЛОГОВЫЕ ДОХОДЫ</b>	<b>217 974,6</b>	<b>100</b>
НАЛОГ НА ДОХОДЫ ФИЗИЧЕСКИХ ЛИЦ	183 155,0	84,0
НАЛОГИ НА ТОВАРЫ (РАБОТЫ, УСЛУГИ), РЕАЛИЗУЕМЫЕ НА ТЕРРИТОРИИ РФ	14 033,9	6,4
НАЛОГИ НА СОВОКУПНЫЙ ДОХОД	4 656,0	2,1
ГОСУДАРСТВЕННАЯ ПОШЛИНА	1 258,0	0,6
ДОХОДЫ ОТ ИСПОЛЬЗОВАНИЯ ИМУЩЕСТВА, НАХОДЯЩЕГОСЯ В ГОСУДАРСТВЕННОЙ И МУНИЦИПАЛЬНОЙ СОБСТВЕННОСТИ	6 113,7	2,8
ПЛАТЕЖИ ПРИ ПОЛЬЗОВАНИИ ПРИРОДНЫМИ РЕСУРСАМИ	688,0	0,3
ДОХОДЫ ОТ ОКАЗАНИЯ ПЛАТНЫХ УСЛУГ (РАБОТ) И КОМПЕНСАЦИИ ЗАТРАТ ГОСУДАРСТВА	2 550,0	1,2
ДОХОДЫ ОТ ПРОДАЖИ МАТЕРИАЛЬНЫХ И НЕМАТЕРИАЛЬНЫХ АКТИВОВ	3 420,0	1,6
21 ШТРАФЫ, САНКЦИИ, ВОЗМЕЩЕНИЕ УЩЕРБА	2 100,0	1,0



# Структура налоговых и неналоговых доходов бюджета МО МР «Сысольский»

НАЛОГОВЫЕ ДОХОДЫ	НЕНАЛОГОВЫЕ ДОХОДЫ
<b>Налоги на прибыль, доходы</b>	✓ Доходы от сдачи в аренду муниципального имущества
▪ Налог на доходы физических лиц	✓ Доходы, получаемые в виде арендной платы за земельные участки
<b>Налоги на совокупный доход:</b>	✓ Прочие доходы от использования имущества и прав, находящихся в муниципальной собственности
▪ Налог, взимаемый в связи с применением упрощенной системы налогообложения	✓ Плата за негативное воздействие на окружающую среду
▪ Единый налог на вмененный доход для отдельных видов деятельности	✓ Доходы от оказания платных услуг и компенсации затрат государства
▪ Единый сельскохозяйственный налог	✓ Доходы от реализации муниципального имущества
▪ Налог, взимаемый в связи с применением патентной системы налогообложения	✓ Доходы от продажи земельных участков
<b>Доходы от уплаты акцизов на нефтепродукты</b>	✓ Штрафы, санкции, возмещение ущерба
<b>Государственная пошлина, сборы</b>	✓ Платежи от государственных и муниципальных унитарных предприятий
<b>Задолженность и перерасчеты по отмененным налогам, сборам и иным обязательным платежам</b>	✓ Прочие неналоговые доходы



# Структура налоговых и неналоговых доходов бюджета МО МР «Сысольский» в 2019-2023 годах, тыс.руб.

Вид доходов	2019 г. (факт)	2020 г. (ожидаемые)	2021 г. (прогноз)	2022 г. (прогноз)	2023 г. (прогноз)
<b>НАЛОГОВЫЕ И НЕНАЛОГОВЫЕ ДОХОДЫ, в том числе</b>	<b>247 186,6</b>	<b>238 202,4</b>	<b>217 974,6</b>	<b>248 931,7</b>	<b>260 681,1</b>
<b>- налоговые доходы</b>	<b>230 863,6</b>	<b>221 501,7</b>	<b>203 102,9</b>	<b>234 385,6</b>	<b>245 765,6</b>
НАЛОГ НА ДОХОДЫ ФИЗИЧЕСКИХ ЛИЦ	201 829,4	191 791,8	183 155,0	214 866,0	222 816,0
НАЛОГИ НА ТОВАРЫ (РАБОТЫ, УСЛУГИ), РЕАЛИЗУЕМЫЕ НА ТЕРРИТОРИИ РФ	12 945,2	13 730,4	14 033,9	14 698,6	14 698,6
НАЛОГИ НА СОВОКУПНЫЙ ДОХОД	14 632,0	14 189,5	4 656,0	3 556,0	6 981,0
ГОСУДАРСТВЕННАЯ ПОШЛИНА	1 457,0	1 790,0	1 258,0	1 265,0	1 270,0
<b>- неналоговые доходы</b>	<b>16 323,0</b>	<b>16 700,7</b>	<b>14 871,7</b>	<b>14 546,1</b>	<b>14 915,5</b>
ДОХОДЫ ОТ ИСПОЛЬЗОВАНИЯ ИМУЩЕСТВА, НАХОДЯЩЕГОСЯ В ГОСУДАРСТВЕННОЙ И МУНИЦИПАЛЬНОЙ СОБСТВЕННОСТИ	8 599,1	6 113,0	6 113,7	5 931,1	6 101,5
ПЛАТЕЖИ ПРИ ПОЛЬЗОВАНИИ ПРИРОДНЫМИ РЕСУРСАМИ	400,4	730,7	688,0	715,0	744,0
ДОХОДЫ ОТ ОКАЗАНИЯ ПЛАТНЫХ УСЛУГ (РАБОТ) И КОМПЕНСАЦИИ ЗАТРАТ ГОСУДАРСТВА	2 456,9	2 500,0	2 550,0	2 680,0	2 800,0
ДОХОДЫ ОТ ПРОДАЖИ МАТЕРИАЛЬНЫХ И НЕМАТЕРИАЛЬНЫХ АКТИВОВ	1 718,2	5 030,0	3 420,0	2 920,0	2 870,0
ШТРАФЫ, САНКЦИИ, ВОЗМЕЩЕНИЕ УЩЕРБА	3 126,3	2 327,0	2 100,0	2 300,0	2 400,0
ПРОЧИЕ НЕНАЛОГОВЫЕ ДОХОДЫ	22,1	0,0	0,0	0,0	0,0



# ДИНАМИКА НАЛОГОВЫХ И НЕНАЛОГОВЫХ ДОХОДОВ В БЮДЖЕТ МО МР «СЫСОЛЬСКИЙ»

В 2016 – 2023 ГОДАХ, В МЛН.РУБ.

Расчет прогнозных показателей поступления налоговых и неналоговых доходов бюджета МО МР «Сысольский» осуществлен с учетом динамики их поступлений за предыдущие годы, ожидаемого исполнения доходной части бюджета МО МР «Сысольский» за 2020 год и сведений, представленных Управлением Федеральной налоговой службы по Республике Коми в части ожидаемой оценки исполнения бюджета МО МР «Сысольский» 2020 год и прогноз поступления на 2021 – 2023 гг.







# НОРМАТИВЫ ОТЧИСЛЕНИЯ В БЮДЖЕТ МО МР «СЫСОЛЬСКИЙ» ПО НАЛОГУ НА ДОХОДЫ ФИЗИЧЕСКИХ ЛИЦ НА 2018 – 2021 ГОДЫ

## Нормативы отчислений в местный бюджет, %

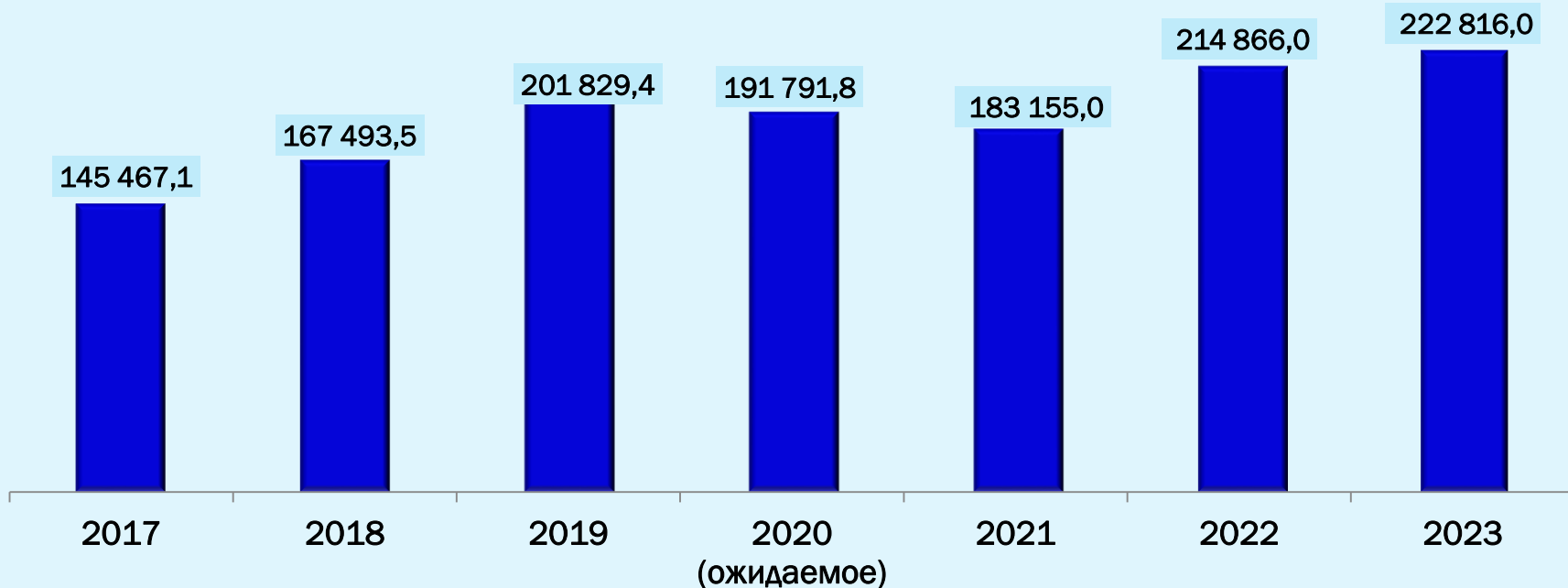
года	Бюджетный Кодекс РФ				Закон РК № 88-РЗ «О бюджетном процессе»				Республиканский бюджет				Закон РК № 148-РЗ «О передаче полномочий»				ИТОГО зачислено в МР			
	2018	2019	2020	2021	2018	2019	2020	2021	2018	2019	2020	2021	2018	2019	2020	2021	2018	2019	2020	2021
% зачисления	13	13	13	13	29	29	29	29	45,7	56,0	42,9	44,1	- 1,3	-1,3	-	-	86,4	96,7	84,9	86,1



# ДИНАМИКА ОСНОВНЫХ НАЛОГОВЫХ ДОХОДОВ

Прогноз по налогу на доходы физических лиц сформирован исходя из оценки ожидаемого поступления в 2020 году. Доля налога в общем объеме поступлений налоговых и неналоговых доходов бюджета МО МР «Сысольский» в 2021, 2022, 2023 годах прогнозируется в размере 84,0%; 86,3%; 85,5%

■ Налог на доходы физических лиц, тыс.руб.

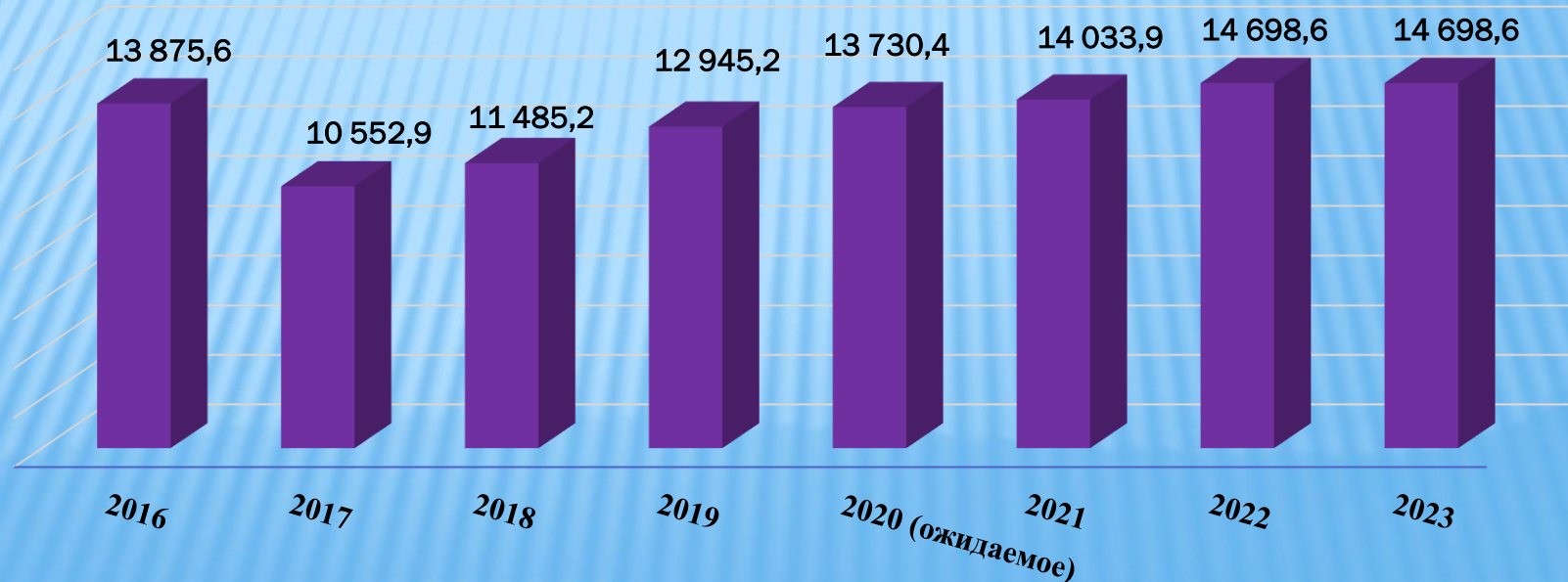




# Динамика основных налоговых доходов

Прогноз доходов от уплаты акцизов рассчитан на основе ожидаемого исполнения за 2020 год с учетом дифференцированного норматива отчислений в местный бюджет от акцизов на автомобильный бензин, дизельное топливо, моторные масла для дизельных или карбюраторных (инжекторных) двигателей, производимые на территории Российской Федерации. Доля акцизов в общем объеме поступлений налоговых и неналоговых доходов бюджета МО МР «Сысольский» в 2021-2023 годах прогнозируется в размере 6,4%; 5,9%; 5,6%.

■ Акцизы по подакцизным товарам (тыс.руб)



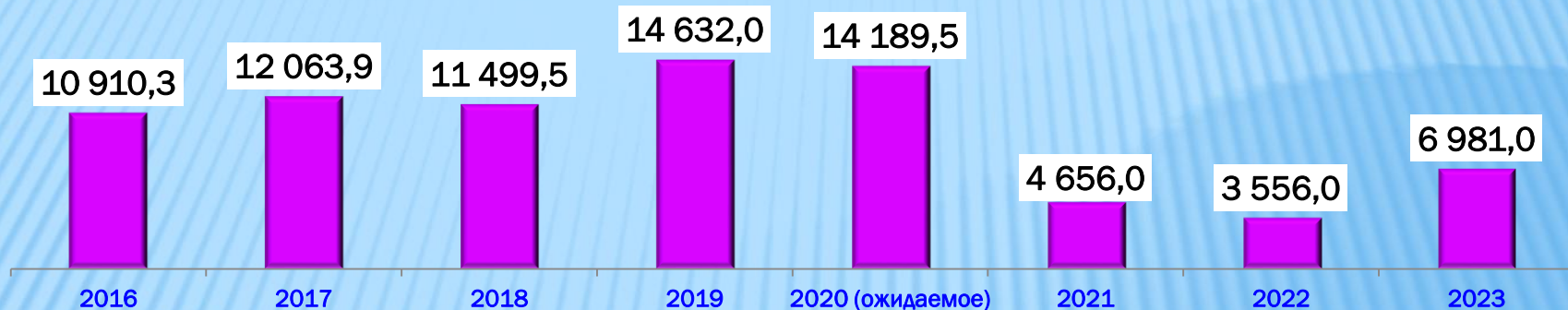


# ДИНАМИКА ОСНОВНЫХ НАЛОГОВЫХ ДОХОДОВ

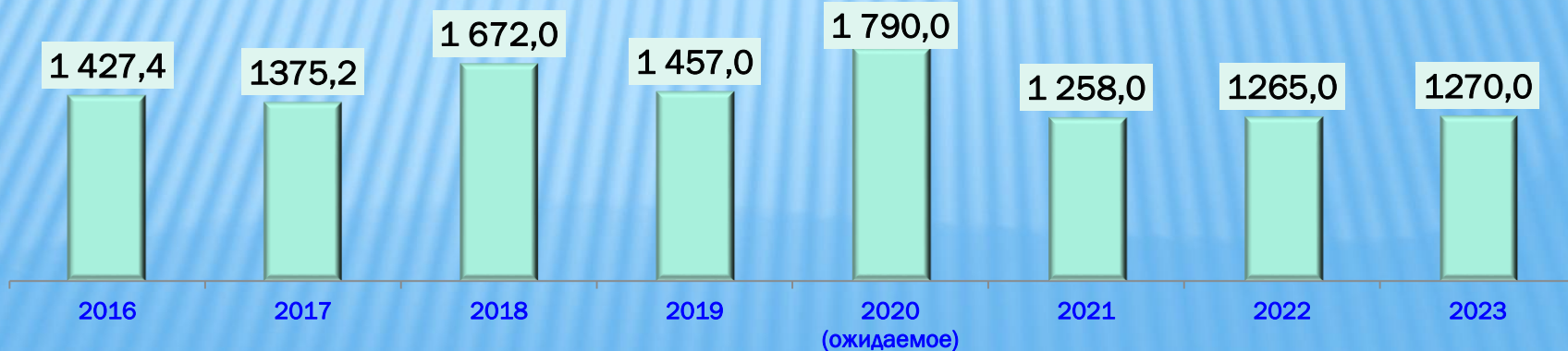
ТЫС.РУБ.



## Налоги на совокупный доход



## Государственная пошлина

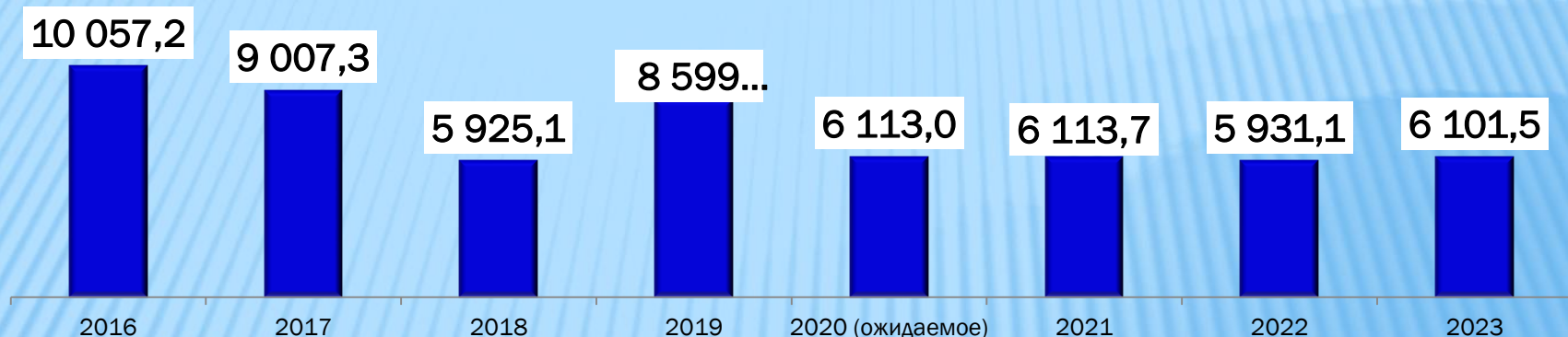




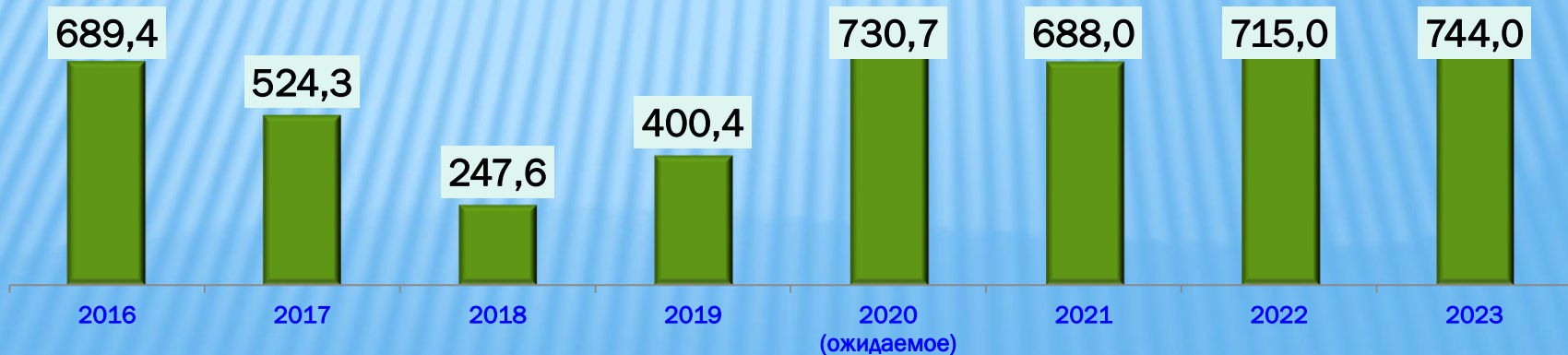
# ДИНАМИКА ОСНОВНЫХ НЕНАЛОГОВЫХ ДОХОДОВ ТЫС.РУБ.



Аренда земли, имущества и иные доходы от использования имущества



Платежи при пользовании природными ресурсами

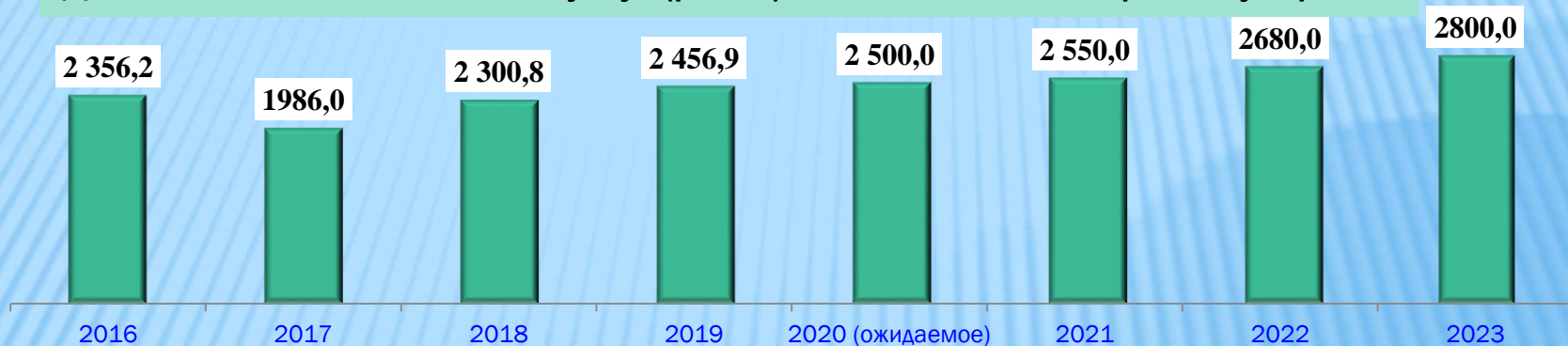




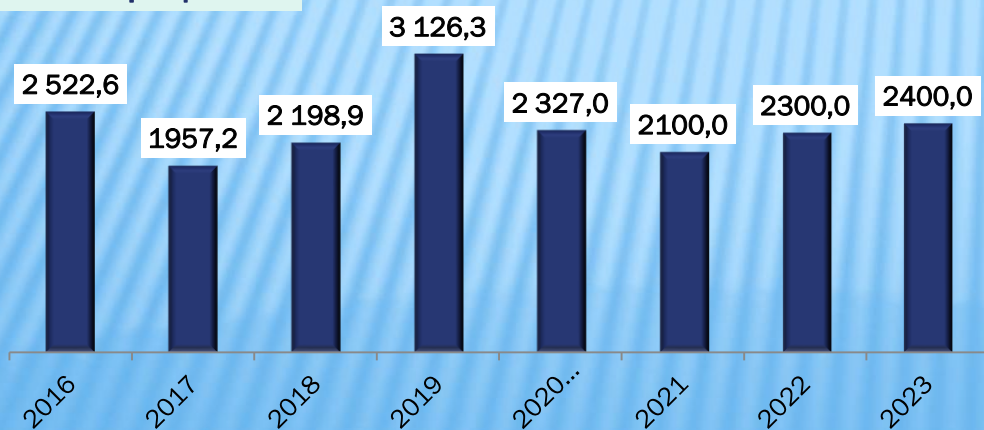
# ДИНАМИКА ОСНОВНЫХ НЕНАЛОГОВЫХ ДОХОДОВ ТЫС.РУБ.



## Доходы от оказания платных услуг (работ) и компенсация затрат государства



## Штрафы



## Доходы от продажи земли, имущества



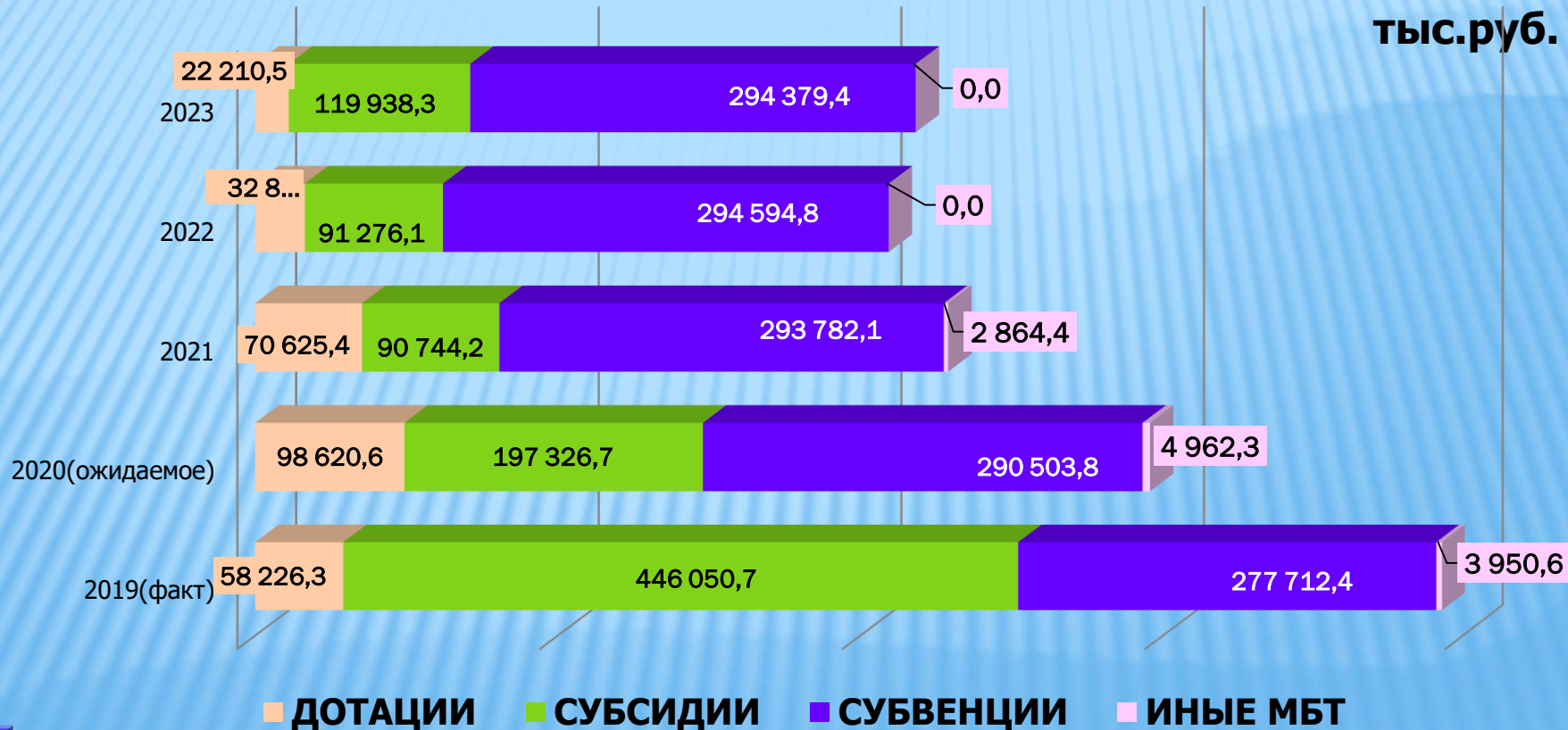


## Объем безвозмездных поступлений от других бюджетов бюджетной системы, тыс.руб.

№ п/п	Виды межбюджетных трансфертов	2019 г. (факт)	2020 г. (ожидаемое)	прогноз		
				2020 г.	2021 г.	2022 г.
1.	Безвозмездные поступления от других бюджетов бюджетной системы	788 576,6	597 035,5	458 016,1	418 720,2	436 528,2
1.1.	Дотации	58 226,3	98 620,6	70 625,4	32 849,3	22 210,5
1.2.	Субсидии	446 050,7	197 326,7	90 744,2	91 276,1	119 938,3
1.3.	Субвенции	277 712,4	290 503,8	293 782,1	294 594,8	294 379,4
1.4.	Иные межбюджетные трансферты	3 950,6	4 962,3	2 864,4	0,0	0,0



# БЕЗВОЗМЕЗДНЫЕ ПОСТУПЛЕНИЯ ОТ ДРУГИХ БЮДЖЕТОВ НА 2021 ГОД И ПЛАНОВЫЙ ПЕРИОД 2022-2023 ГОДОВ







# Основной механизм реализации Стратегии МО МР «Сысольский»

## 1. Экономическое развитие

Муниципальная программа  
«Развитие экономики»

Муниципальная программа  
«Развитие транспортной системы»

## 3. Развитие системы муниципального управления

Муниципальная программа  
«Развитие системы муниципального управления»

**БЮДЖЕТ**

## 4. Обеспечение безопасности жизнедеятельности населения

Муниципальная программа  
«Безопасность жизнедеятельности населения»

Муниципальные программ  
- «Культура»  
- «Физическая культура и спорт»

Муниципальная программа «  
«Жилье и жилищно-коммунальное хозяйство»

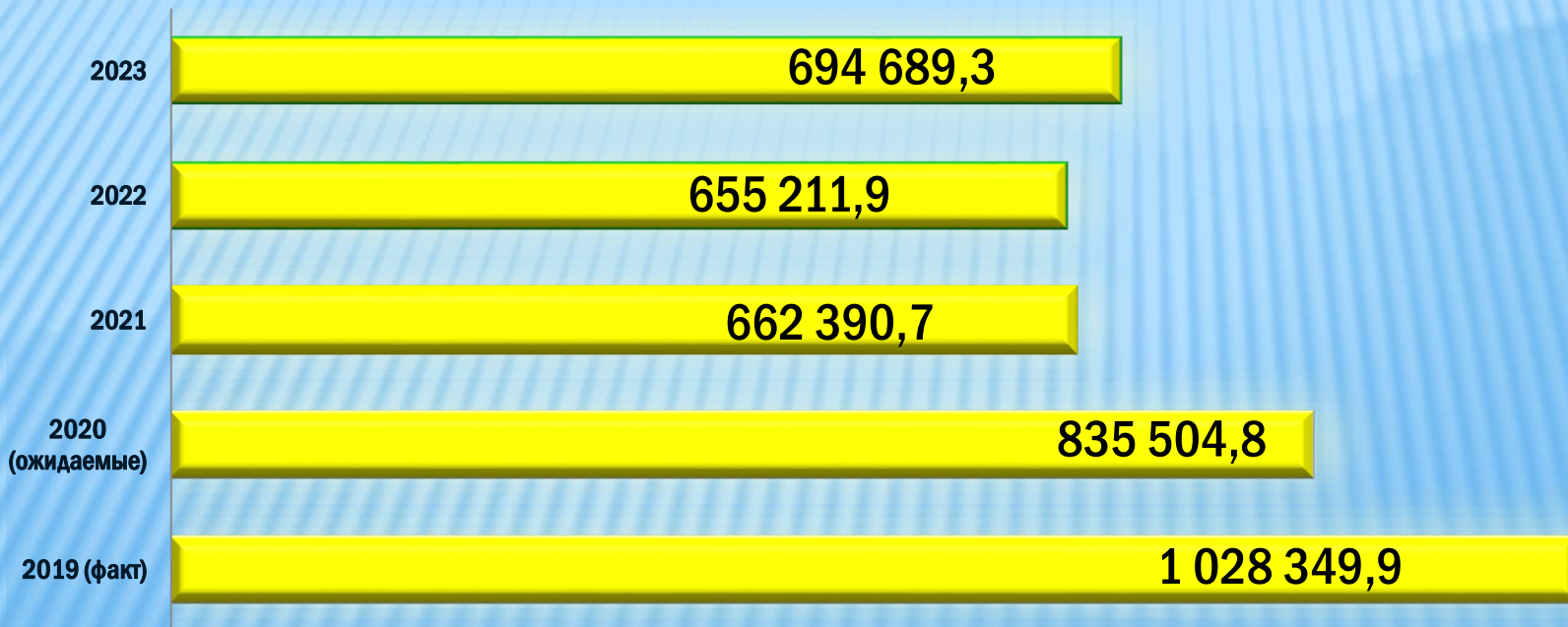
Муниципальная программа  
«Развитие образования»

## 2. Социальное развитие



## ДИНАМИКА РАСХОДОВ БЮДЖЕТА МО МР «СЫСОЛЬСКИЙ»

тыс. руб.





## Расходы бюджета МО МР «Сысольский» в 2019-2023 годах в разрезе разделов, подразделов, тыс.рублей

Код	Наименование показателя	2019 г. (факт)	2020 г. (ожидаемое)	2021 г. (прогноз)	2022 г. (прогноз)	2023 г. (прогноз)
<b>0100</b>	<b>ОБЩЕГОСУДАРСТВЕННЫЕ ВОПРОСЫ</b>	<b>62 236,6</b>	<b>73 952,7</b>	<b>60 598,7</b>	<b>67 222,0</b>	<b>67 711,3</b>
<b>0103</b>	Функционирование законодательных (представительных) органов гос.власти и представительных органов мун.образований	0,0	0,1	0,0	0,0	0,0
<b>0104</b>	Функционирование Правительства РФ, высших исполнительных органов гос.власти субъектов РФ, местных администраций	47 990,5	55 301,7	43 713,9	52 097,4	52 011,7
<b>0106</b>	Обеспечение деятельности финансовых, налоговых и таможенных органов и органов финансового (финансово-бюджетного) надзора	8 825,6	10 424,0	12 292,8	12 272,8	12 122,8
<b>0107</b>	Обеспечение проведения выборов и референдумов	0,0	600,0	0,0	0,0	0,0
<b>0111</b>	Резервные фонды	0,0	60,0	30,0	30,0	30,0
<b>0113</b>	Другие общегосударственные вопросы	5 420,4	7 566,9	4 562,0	2 821,8	3 546,8
<b>0200</b>	<b>НАЦИОНАЛЬНАЯ ОБОРОНА</b>	<b>1 349,4</b>	<b>0,0</b>	<b>0,0</b>	<b>0,0</b>	<b>0,0</b>
<b>0203</b>	Мобилизационная и вневойсковая подготовка	1 349,4	0,0	0,0	0,0	0,0
<b>0300</b>	<b>НАЦ.БЕЗОПАСНОСТЬ И ПРАВООХРАНИТЕЛЬНАЯ ДЕЯ-ТЬ</b>	<b>412,0</b>	<b>2 475,4</b>	<b>665,0</b>	<b>230,0</b>	<b>250,0</b>
<b>0309, 0310</b>	Защита населения и территории от ЧС природного и техногенного характера, гражданская оборона, пожарная безопасность	412,0	2 475,4	665,0	230,0	250,0
<b>0400</b>	<b>НАЦИОНАЛЬНАЯ ЭКОНОМИКА</b>	<b>27 816,7</b>	<b>52 673,0</b>	<b>34 170,5</b>	<b>33 187,4</b>	<b>33 187,4</b>
<b>0405</b>	Сельское хозяйство и рыболовство	579,0	0,0	0,0	0,0	0,0
<b>0408</b>	Транспорт	4 945,3	5 595,3	5 000,0	5 000,0	5 000,0
<b>0409</b>	Дорожное хозяйство (дорожные фонды)	18 338,9	35 751,9	19 559,0	20 223,7	20 223,7
<b>0412</b>	Другие вопросы в области национальной экономики	3 953,4	11 325,8	9 611,5	7 963,7	7 963,7
<b>0500</b>	<b>ЖИЛИЩНО-КОММУНАЛЬНОЕ ХОЗЯЙСТВО</b>	<b>15 766,6</b>	<b>14 701,6</b>	<b>6 358,9</b>	<b>387,9</b>	<b>387,9</b>
<b>0501</b>	Жилищное хозяйство	31,9	1 978,6	1 600,0	0,0	0,0
<b>0502</b>	Коммунальное хозяйство	15 512,0	1 954,1	200,0	0,0	0,0
<b>0503</b>	Благоустройство	222,7	10 768,9	4 558,9	387,9	387,9
<b>0600</b>	<b>ОХРАНА ОКРУЖАЮЩЕЙ СРЕДЫ</b>	<b>22,1</b>	<b>50,0</b>	<b>0,0</b>	<b>0,0</b>	<b>0,0</b>
<b>0602</b>	Сбор, удаление отходов и очистка сточных вод	22,1	50,0	0,0	0,0	0,0

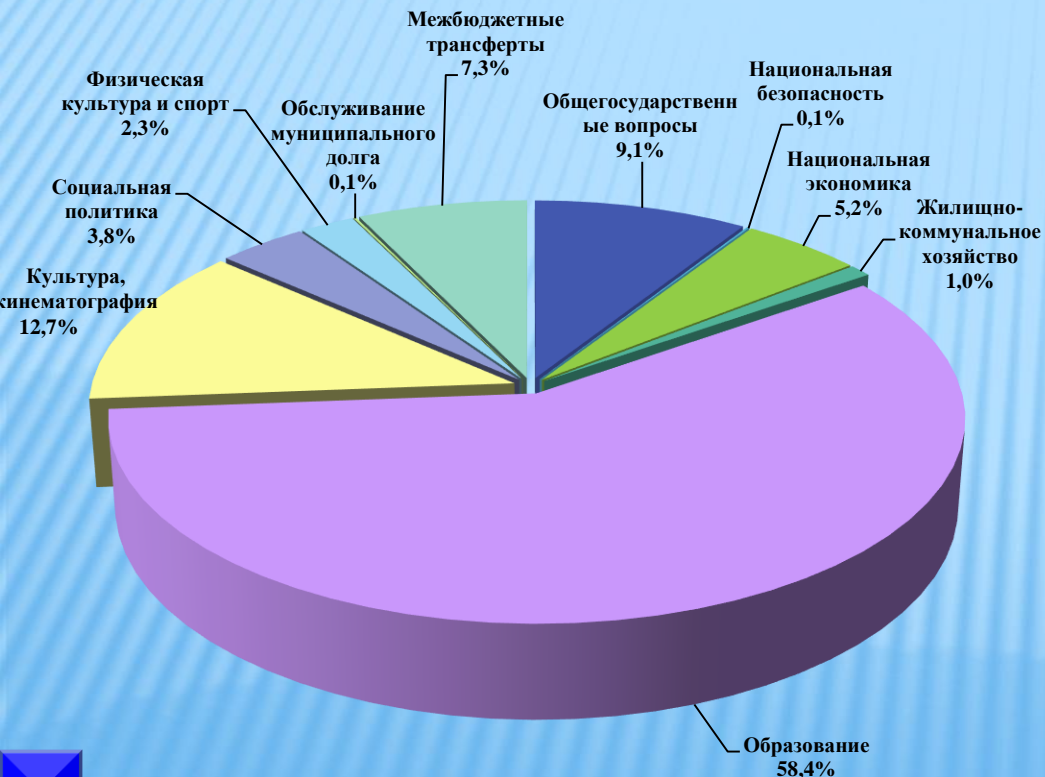


Код	Наименование показателя	2019 г. (факт)	2020 г. (ожидаемое)	2021 г. (прогноз)	2022 г. (прогноз)	2023 г. (прогноз)
<b>0700</b>	<b>ОБРАЗОВАНИЕ</b>	<b>745 944,1</b>	<b>455 302,9</b>	<b>386 973,9</b>	<b>401 870,2</b>	<b>402 832,4</b>
0701	Дошкольное образование	127 690,9	127 099,8	112 995,3	116 860,4	117 027,1
0702	Общее образование	566 239,7	277 652,0	218 702,7	226 306,2	226 801,7
0703	Дополнительное образование детей	23 481,1	22 468,8	23 275,8	26 688,3	26 988,3
0707	Молодежная политика и оздоровление детей	3 697,7	2 932,3	4 053,3	4 053,3	4 053,3
0709	Другие вопросы в области образования	24 834,7	25 150,0	27 946,8	27 962,0	27 962,0
<b>0800</b>	<b>КУЛЬТУРА, КИНЕМАТОГРАФИЯ</b>	<b>90 876,2</b>	<b>134 407,1</b>	<b>83 774,7</b>	<b>89 159,1</b>	<b>119 859,1</b>
0801	Культура	68 997,0	111 886,9	61 905,3	67 275,9	97 975,9
0804	Другие вопросы в области культуры, кинематографии	21 879,2	22 520,2	21 869,4	21 883,2	21 883,2
<b>1000</b>	<b>СОЦИАЛЬНАЯ ПОЛИТИКА</b>	<b>28 325,2</b>	<b>27 366,9</b>	<b>25 358,3</b>	<b>28 189,8</b>	<b>28 189,8</b>
1001	Пенсионное обеспечение	4 762,3	5 000,0	3 000,0	5 000,0	5 000,0
1003	Социальное обеспечение населения	11 121,8	10 134,5	9 474,5	9 824,5	9 824,5
1004	Охрана семьи и детства	12 441,1	12 232,4	12 883,8	13 365,3	13 365,3
<b>1100</b>	<b>ФИЗИЧЕСКАЯ КУЛЬТУРА И СПОРТ</b>	<b>15 100,6</b>	<b>17 849,3</b>	<b>15 524,0</b>	<b>17 549,0</b>	<b>18 037,3</b>
1101	Физическая культура	7 599,6	8 315,1	7 382,0	8 407,0	8 665,4
1102	Массовый спорт	7 500,9	9 534,2	8 142,0	9 142,0	9 371,9
<b>1300</b>	<b>ОБСЛУЖИВАНИЕ ГОС. И МУН. ДОЛГА</b>	<b>1 650,3</b>	<b>1 341,0</b>	<b>779,4</b>	<b>581,2</b>	<b>262,2</b>
1301	Обслуживание государственного внутреннего и муниципального долга	1 650,3	1 341,0	779,4	581,2	262,2
<b>1400</b>	<b>МЕЖБЮДЖЕТНЫЕ ТРАНСФЕРТЫ ОБЩЕГО ХАРАКТЕРА БЮДЖЕТАМ СУБЪЕКТОВ РОССИЙСКОЙ ФЕДЕРАЦИИ И МУНИЦИПАЛЬНЫХ ОБРАЗОВАНИЙ</b>	<b>38 850,2</b>	<b>55 384,9</b>	<b>48 187,3</b>	<b>10 035,3</b>	<b>9 871,9</b>
1401	Дотации на выравнивание бюджетной обеспеченности субъектов Российской Федерации и муниципальных образований	7 395,5	48 879,4	48 187,3	10 035,3	9 871,9
1402	Иные дотации	31 454,7	0,0	0,0	0,0	0,0
1403	Прочие межбюджетные трансферты общего характера	0,0	6 505,5	0,0	0,0	0,0
<b>9900</b>	<b>Условно утверждаемые (утвержденные) расходы</b>	-	-	-	<b>6 800,0</b>	<b>14 100,0</b>
9999	Условно утверждаемые (утвержденные) расходы	-	-	-	6 800,0	14 100,0
	<b>ИТОГО</b>	<b>1 028 340,0</b>	<b>835 504,8</b>	<b>662 300,7</b>	<b>655 211,0</b>	<b>604 680,2</b>

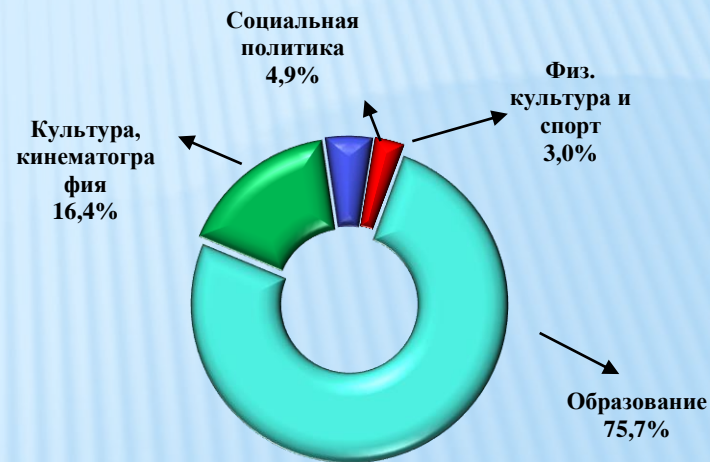


# СТРУКТУРА РАСХОДОВ БЮДЖЕТА МО МР «СЫСОЛЬСКИЙ» НА 2021 ГОД

## Расходы бюджета



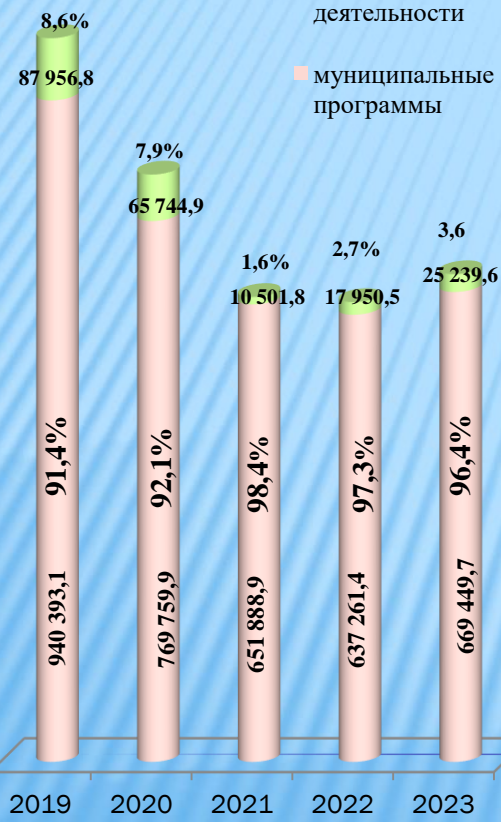
## Расходы на социальную сферу





# МУНИЦИПАЛЬНЫЕ ПРОГРАММЫ

■ непрограммные направления деятельности  
■ муниципальные программы



Наименование муниципальной программы муниципального района «Сысольский»	Сумма, тыс.руб.				
	2019 г. (факт)	2020 г. (план*)	прогноз		
			2021 г.	2022г.	2023г.
01. «Развитие экономики»	2 479,8	100,0	120,0	0,0	0,0
02. «Развитие транспортной системы»	23 284,3	41 347,1	24 559,0	25 223,7	25 223,7
03. «Жилье и жилищно-коммунальное хозяйство»	17 597,7	26 283,9	15 907,4	8 044,8	8 044,8
04. «Развитие образования»	730 187,2	440 855,3	372 353,2	383 378,4	384 040,6
05. «Развитие культуры»	106 633,1	148 854,7	98 395,4	107 650,9	138 650,9
06. «Развитие физической культуры и спорта»	15 100,6	17 849,3	15 524,0	17 549,0	18 037,3
07. «Развитие системы муниципального управления»	18 445,9	66 766,4	98 781,3	68 769,5	68 787,3
08. «Безопасность жизнедеятельности населения»	412,0	2 475,4	665,0	230,0	250,0
09. «Развитие социальной сферы»	26 252,5	25 227,8	25 583,6	26 415,1	26 415,1
Непрограммное направление деятельности	87 956,8	65 744,9	10 501,8	17 950,5	25 239,6
<b>Итого:</b>	<b>1 028 349,9</b>	<b>835 504,8</b>	<b>662 390,7</b>	<b>655 211,9</b>	<b>694 689,3</b>

\* в соответствии с Решением Совета муниципального образования муниципального района "Сысольский" от 26 декабря 2019 года № VI-51/279 "О бюджете муниципального образования муниципального района "Сысольский" на 2020 год и плановый период 2021 и 2022 годов" в редакции Решения от 28 октября 2020 года № VII-2/18



## «Развитие экономики»


Утверждена постановлением Администрации муниципального района «Сысольский» от 24.12.2013г. № 12/1112

Цель - обеспечение устойчивого экономического развития муниципального района «Сысольский»

### Финансирование программы в разрезе наиболее значимых основных мероприятий и в целом, тыс. рублей

	2019 г. (факт)	2020г. (план)	Прогноз		
			2021 г.	2022 г.	2023 г.
Организационная поддержка малого и среднего предпринимательства	-	-	-	-	-
Реализация Регионального проекта «Расширение доступа субъектов малого и среднего предпринимательства к финансовым ресурсам, в том числе к льготному финансированию» в т.ч.:	1 900,7	100,0	-	-	-
- реализации народных проектов в сфере малого и среднего предпринимательства, прошедших отбор в рамках проекта «Народный бюджет»	-	-	-	-	-
Реализация народных проектов в сфере сельского хозяйства	579,0	-	-	-	-
Реализация Регионального проекта «Акселерация субъектов малого и среднего предпринимательства» в т.ч.:	-	-	120,0	-	-
- реализации народных проектов в сфере малого и среднего предпринимательства, прошедших отбор в рамках проекта «Народный бюджет»	-	-	120,0	-	-


финансирование программы, тыс.руб.



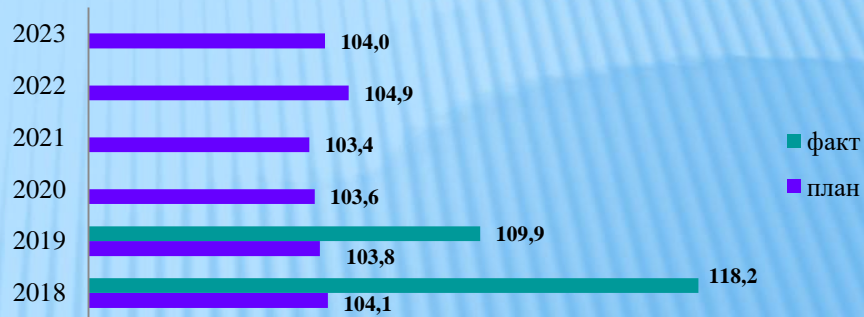


# Основные целевые индикаторы и показатели программы:


Объем инвестиций в основной капитал в расчете на одного жителя Сясьского района, % к предыдущему году




Среднемесячная номинальная начисленная заработная плата и выплаты социального характера работников организаций и предприятий, % к предыдущему году



Количество субъектов малого и среднего предпринимательства в Сясьском районе, % к предыдущему году



Уровень зарегистрированной безработицы, %







# «Развитие транспортной системы»

Утверждена постановлением Администрации муниципального района «Сысольский»

до 2016г. от 31.12.2014г. №12/1552§1


с 2016г. от 27.11.2015г. №11/1064

Цель – создание условий для предоставления качественных, безопасных и доступных транспортных услуг населению

## Финансирование программы в разрезе наиболее значимых основных мероприятий и в целом, тыс. рублей

	2019г. (факт)	2020 г. (план)	Прогноз		
			2021г.	2022 г.	2023г.
Организация осуществления перевозок пассажиров и багажа автомобильным транспортом	4 945,3	5 595,3	5 000,0	5 000,0	5 000,0
Содержание, ремонт и капитальный ремонт автомобильных дорог общего пользования местного значения	16 480,8	23 638,9	17 147,0	20 223,7	20 223,7
Проведение работ по технической инвентаризации и государственной регистрации прав на автомобильные дороги общего пользования местного значения	0,0	116,4	300,0	0,0	0,0
Реализация народных проектов	1 012,4	786,9	112,0	0,0	0,0
Обеспечение обустройства и содержание техсредств организации дорожного движения на автомобильных дорогах общего пользования местного значения	835,8	1 473,0	2 000,0	0,0	0,0
Мероприятия, направленные на предупреждение детского дорожно-транспортного травматизма	10,0	0,0	0,0	0,0	0,0
Реализация регионального проекта «Дорожная сеть»	0,0	9 736,6	0,0	0,0	0,0

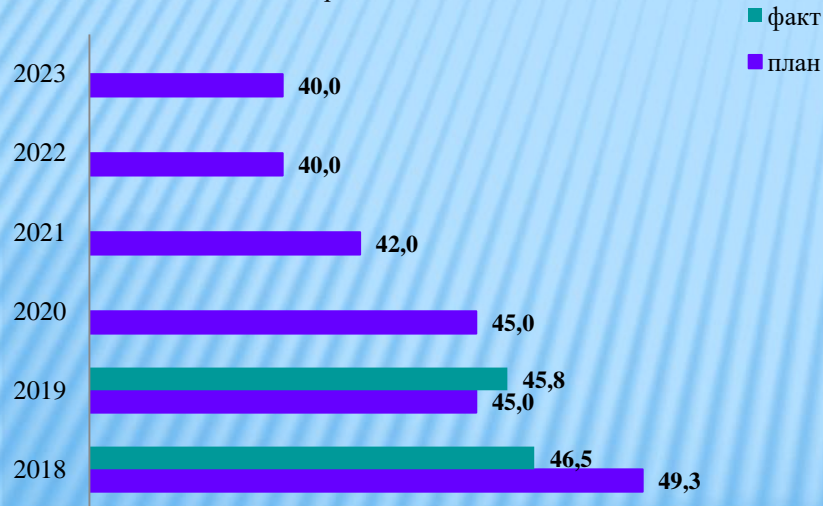
финансирование программы, тыс.руб.






# Основные целевые индикаторы и показатели программы:

Доля протяженности автомобильных дорог общего пользования местного значения муниципального района "Сысольский", не соответствующих нормативным требованиям к транспортно-эксплуатационным показателям, в общей протяженности автомобильных дорог общего пользования



Доля населения, проживающего в населенных пунктах, не имеющих регулярного автобусного сообщения с административным центром муниципального района, в общей численности населения муниципального района, %



Число лиц, погибших в дорожно-транспортных происшествиях, чел.





# «Жилье и жилищно-коммунальное хозяйство»

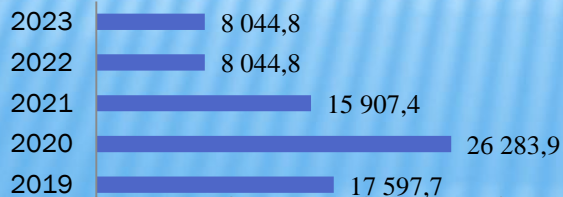
Утверждена постановлением Администрации муниципального района «Сысольский» от 31.12.2014г. № 12/1571

Цель - обеспечение благоприятных условий проживания населения в Сысольском районе

## Финансирование программы в разрезе наиболее значимых основных мероприятий и в целом, тыс. рублей

	2019 г. (факт)	2020 г. (план)	Прогноз		
			2021 г.	2022г.	2023 г.
Организация системы раздельного накопления ТКО; Обустройство мест (площадок) для накопления ТКО	521,2	200,0	202,8	0,0	0,0
Строительство и ввод в эксплуатацию канализационных сооружений мощностью 50 куб.м. в сутки в с.Межадор Сысольского района	14 990,8	1 754,1	0,0	0,0	0,0
Межбюджетные трансферты на организацию содержания мун. жил. фонда, создание условий для жил.стр-ва, осущ. мун. жилищного контроля	22,0	1 978,6	1 600,0	0,0	0,0
Реконструкция межпоселенческого полигона ТБО в с.Визинга	22,1	50,0	0,0	0,0	0,0
Межбюджетные трансферты на осуществление полномочий по организации в границах поселения водоснабжения населения, водоотведения	0,0	2 252,8	1 472,0	0,0	0,0
Газоснабжение и газификация населенных пунктов Сысольского района	0,0	859,5	0,0	0,0	0,0
Разработка и утвержден. местных нормативов градостроит.планир., ген.планов населенных пунктов и правил землепользования и застройки; схем тер.планирования; проектно-сметной документации для обеспечения инж. и дорож. инфрастр. зем. участков	2 041,6	6 603,5	1 527,8	0,0	0,0
Покрытие части затрат населения на приобретение твердого топлива	0,0	3 762,8	7 963,7	7 963,7	7963,7
Субсидии бюджетам сельских поселений на модернизацию, содержание сетей уличного освещения	0,0	8 799,9	3 060,0	0,0	0,0
Обеспечение реализации подпрограмм	0,0	22,7	81,1	81,1	81,1


### финансирование программы, тыс.руб.






## Основные целевые индикаторы и показатели программы:

Количество земельных участков, обеспеченных инженерной и дорожной инфраструктурой для целей жилищного строительства, ед.



Количество населенных пунктов, охваченных системой раздельного накопления ТКО, ед..





# «Развитие образования»


Утверждена постановлением Администрации муниципального района «Сысольский» от 31.12.2014г. № 12/1571

Цель - обеспечение благоприятных условий проживания населения в Сысольском районе

## Финансирование программы в разрезе наиболее значимых основных мероприятий и в целом, тыс. рублей

	2019 г. (факт)	2020 г. (план)	Прогноз		
			2021 г.	2022 г.	2023 г.
Строительство и реконструкция организаций дошкольного и общего образования	294 405,0	3 219,0	2 200,0	0,0	0,0
Финансовое обеспечение предоставления мун. услуг дошкольного и общего образования	352 183,3	338 129,2	320 502,9	334 976,8	335 627,2
Финансовое обеспечение предоставления мун. услуг дополнительного образования	7 724,2	8 021,2	8 155,2	8 196,4	8 196,4
Организация питания обучающихся 1-4 классов	6 146,3	6 322,3	2 272,2	2 213,8	2 377,7
Обеспечение оздоровления, отдыха детей и содействие подросткам в трудоустройстве в период каникул	3 439,1	2 767,8	3 939,3	3 939,3	3 939,3
Пропаганда ЗОЖ и стимулирование активного участия в общественной жизни среди молодежи, военно-патриотические, спортивно-массовые мероприятия для молодежи допризывного возраста, развитие туризма среди молодежи	214,4	82,4	83,0	83,0	83,0
Развитие системы оценки качества общего образования, инновационного опыта работы, этнокультурного образования в образовательных организациях, содействие успешной социализации обучающихся и воспитанников, развитие передового педагогического опыта в области социализации обучающихся, воспитанников	209,0	3 571,0	639,3	639,3	487,3
Ремонт, капитальный ремонт, укрепление МТБ и создание безопасных условий пребывания	38 238,7	17 049,5	5 845,8	4 665,7	4 665,7
Реализация народных проектов в сфере образования	608,0	673,6	66,7	0,0	0,0
Создание современных безопасных условий в образовательных организациях для маломобильных групп населения и обеспечение бесплатным питанием обучающихся с ограниченными возможностями здоровья	550,7	2 302,9	702,0	702,0	702,0
Обеспечение деятельности подведомственных учреждений сферы образования, руководство и управление в сфере установленных функций органов местного самоуправления	24 834,7	25 150,1	27 946,8	27 962,1	27 962,0
Реализация Регионального проекта «Современная школа»	1 633,8	33 566,3	0,0	0,0	0,0

### финансирование программы, тыс.руб.



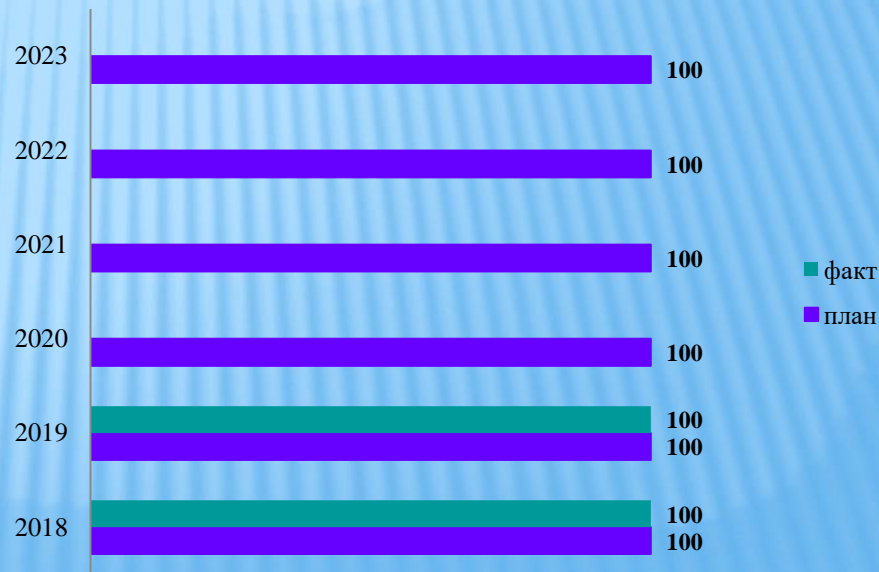


# Основные целевые индикаторы и показатели программы:

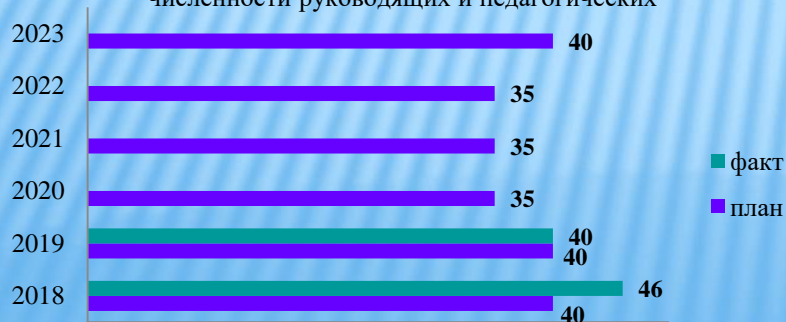
Удельный вес населения в возрасте 5 - 18 лет, охваченного общим образованием, в общей численности населения в возрасте 5 - 18 лет, %



Доступность дошкольного образования (отношение численности детей 0 - 7 лет, которым предоставлена возможность получать услуги дошкольного образования, к численности детей в возрасте 0 - 7 лет, скорректированной на численность детей в возрасте 0 - 7 лет, о



Удельный вес численности руководящих и педагогических работников организаций дошкольного, общего и дополнительного образования детей, прошедших повышение квалификации или профессиональную переподготовку, в общей численности руководящих и педагогических





# «Развитие культуры»


Утверждена постановлением Администрации муниципального района «Сысольский» от 31.12.2014г. № 12/1549

Цель – развитие культурного потенциала Сысольского района

## Финансирование программы в разрезе наиболее значимых основных мероприятий и в целом, тыс. рублей

	2019 г. (факт)	2020 г. (план)	Прогноз		
			2021 г.	2022 г.	2023 г.
Строительство, реконструкция, ремонт, капитальный ремонт, обновление МТБ, приобретение специального оборудования, музыкальных инструментов, обеспечение первичных мер пожарной безопасности муниципальных учреждений сферы культуры и организаций доп.образования детей в сфере культуры	1 570,7	2 017,6	3 922,8	422,8	422,8
Сохранение и развитие государственных языков Республики Коми	320,0	587,5	1 040,0	1 042,0	1 042,0
Оказание муниципальных услуг (выполнение работ) библиотеками	12 284,3	11 119,5	11 329,0	13 359,5	13 559,5
Комплектование книжных (документных) фондов библиотек	101,9	97,3	100,0	100,0	100,0
Оказание муниципальных услуг (выполнение работ) музеями	5 287,7	5 015,7	4 382,6	5 206,5	5 206,5
Реализация Регионального проекта "Культурная среда"	0,0	52 891,2	178,8	0,0	30 000,0
Реализация народных проектов в сфере культура и в области этнокультурного развития народов, проживающих на тер.РК	896,1	1 355,5	202,7	203,0	203,0
Оказание муниципальных услуг (выполнение работ) учреждениями культурно-досугового типа, кинопоказа	48 378,0	38 473,2	40 668,3	46 682,1	47 182,1
Оказание муниципальных услуг (выполнение работ) ДШИ	15 750,4	14 427,6	14 411,9	18 461,8	18 761,8
Обеспечение деятельности подведомственных учреждений сферы образования, руководство и управление в сфере установленных функций органов местного самоуправления	21 879,3	22 520,25	21 869,3	21 883,2	21 883,2
Стимулирование и популяризация творческой деятельности населения муниципального района «Сысольский»	72,9	140,0	180,0	180,0	180,0
Повышение квалификации и профкомпетентности специалистов муниципальных учреждений сферы культура	41,8	100,0	100,0	100,0	100,0
Поддержка муниципальных учреждений культуры, поддержка лучших работников муниципальных учреждений культуры; поддержка мероприятий, направленных на развитие туризма; внедрение информационных технологий	50,0	109,4	10,0	10,0	10,0

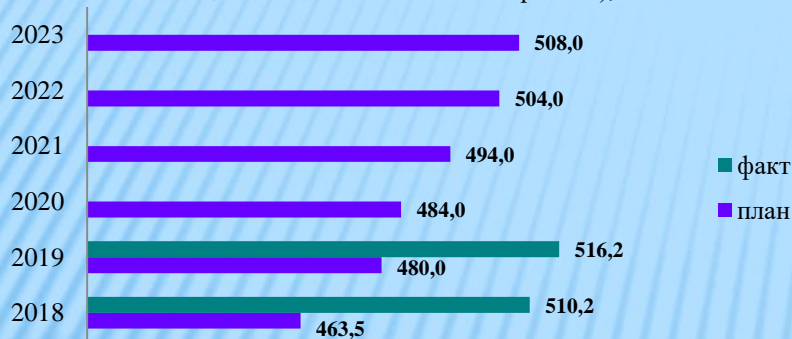
### финансирование программы, тыс.руб.



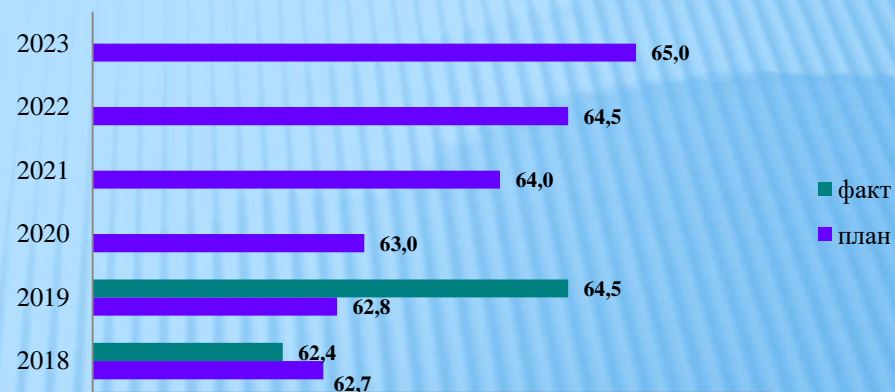


# Основные целевые индикаторы и показатели программы:

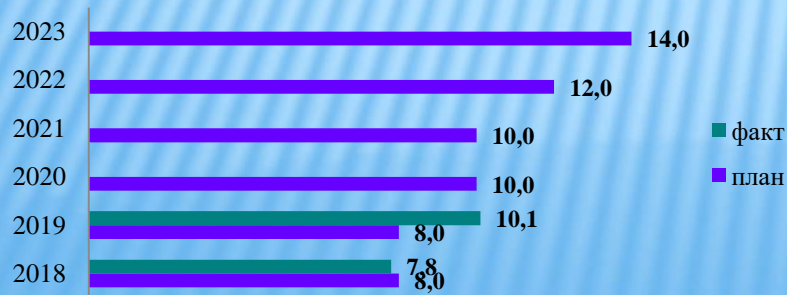
Удельный вес населения, участвующего в платных культурно-досуговых мероприятиях, проводимых муниципальными учреждениями культуры (процент от общей численности населения района), %




Охват населения библиотечным обслуживанием (процент от общей численности населения района), %



Рост посещений учреждений культуры к уровню 2013 года, %



Доля детей, привлекаемых к участию в творческих мероприятиях, от общего числа детей, %







# «Физическая культура и спорт»


Утверждена постановлением Администрации муниципального района «Сысольский» от 24.12.2013г. № 12/1113

Цель – Совершенствование системы физической культуры и спорта, создание благоприятных условий для развития массовой физической культуры и спорта

## Финансирование программы в разрезе наиболее значимых основных мероприятий и в целом, тыс. рублей

	2019 г. (факт)	2020 г. (план)	Прогноз		
			2021г.	2022г.	2023г.
Реализация народных проектов в сфере физической культуры и спорта	339,2	0,0	0,0	0,0	0,0
Ремонт, капитальный ремонт, укрепление материально-технической базы учреждений физкультурно-спортивной направленности и создание современных безопасных условий на объектах физ.культуры и спорта для маломобильных групп населения	130,0	966,0	100,0	150,0	150,0
Оказание муниципальных услуг (выполнение работ) учреждениями физкультурно-спортивной направленности	6 395,8	7 187,7	6 896,0	7 366,0	7 624,4
Расходы на содержание муниципального учреждения «Спортивная школа» с.Визинга	7 450,9	9 181,1	8 142,0	9 142,0	9 371,9
Пропаганда и популяризация физической культуры и спорта среди жителей Сысольского района	40,0	30,0	10,0	25,0	25,0
Организация, проведение официальных физкультурно-оздоровительных и спортивных мероприятий для населения, в том числе для лиц с ограниченными возможностями здоровья района	364,0	103,2	100,0	330,0	330,0
Организация, проведение официальных муниципальных соревнований для выявления перспективных и талантливых спортсменов, а также обеспечение участия спортсменов в межмуниципальных и республиканских соревнованиях	255,0	178,2	150,0	315,0	315,0
Организация мероприятий по стимулированию спортсменов за высокие спортивные результаты	80,0	82,0	60,0	155,0	155,0
Реализация поэтапного внедрения Всероссийского физкультурно-спортивного комплекса «Готов к труду и обороне»	20,7	119,6	66,0	66,0	66,0
Организация тестирования населения по выполнению видов испытания Всероссийского физкультурно-спортивного комплекса «Готов к труду и обороне» (ГТО)	25,0	1,5	0,0	0,0	0,0


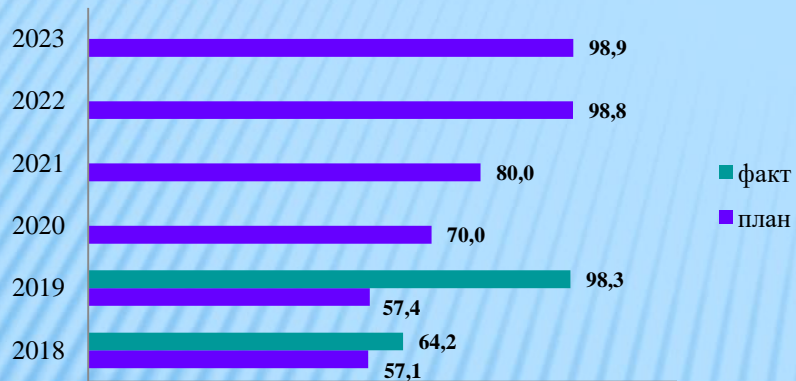
### финансирование программы, тыс.руб.



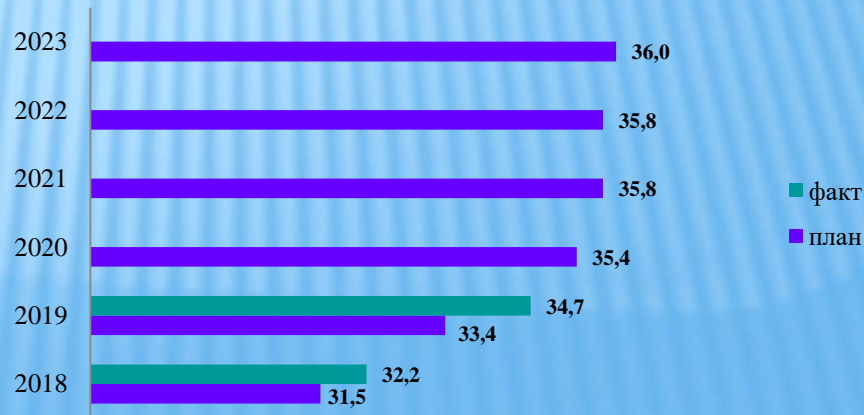


# Основные целевые индикаторы и показатели программы:

Обеспеченность спортивными сооружениями в муниципальном районе «Сысольский», %



Удельный вес населения, систематически занимающегося физической культурой и спортом в муниципальном районе "Сысольский", %






**«Развитие системы муниципального управления»**  
 Утверждена постановлением Администрации муниципального района «Сысольский»  
 до 2015г. от 23.12.2013г. №12/1109  
 с 2015г. от 31.12.2014г. №12/1554§2

Цель – совершенствование муниципального управления

Финансирование программы в разрезе наиболее значимых основных мероприятий и в целом, тыс. рублей					
	2019 г. (факт)	2020 г. (план)	Прогноз		
			2021г.	2022г.	2023г.
Выравнивание бюджетной обеспеченности сельских поселений на территории муниципального района "Сысольский"	7 395,5	48 879,4	48 187,3	10 035,3	9 871,9
Обслуживание муниципального долга	1 650,3	1 341,0	779,4	581,2	262,2
Руководство и управление в сфере установленных функций органов местного самоуправления	8 950,6	10 174,0	46 905,6	55 624,0	55 599,2
Организация обучения лиц, замещающих должности в ОМС и лиц, включенных в резерв управленческих кадров	0,0	30,0	10,0	10,0	10,0
Поддержка актуального состояния портала администрации муниципального района "Сысольский" и сайтов мун.учреждений	0,0	5,0	3,0	2,0	2,0
Создание и развитие муниципальных информационных систем на основе обеспечения их совместимости и взаимодействия с государственными информационными системами	19,5	20,0	1,0	2,0	2,0
Модернизация рабочих мест специалистов администрации района	0,0	50,0	110,0	10,0	10,0
Обеспечение безопасности информационных ресурсов и модернизация рабочих мест специалистов администрации	0,0	100,0	0,0	100,0	100,0
Организация технической инвентаризации и паспортизации объектов недвижимого имущества	0,0	150,0	40,0	145,0	500,0
Проведение кадастровых работ для обеспечения кадастровыми паспортами земельных участков; проведение комплексных кадастровых работ; разработка проектов межевания территории кадастровых кварталов для обеспечения проведения комплексных кадастровых работ	354,0	200,0	40,0	200,0	300,0
Организация работ по проведению экспертизы и оценки рыночной стоимости имущества	76,0	150,0	20,0	150,0	20,0
Оплата коммунальных услуг	0,0	5 667,0	2 335,0	1 560,0	1 760,0
Текущий, капитальный ремонт и содержание муниципального имущества, находящегося в казне	-	-	350,0	350,0	350,0

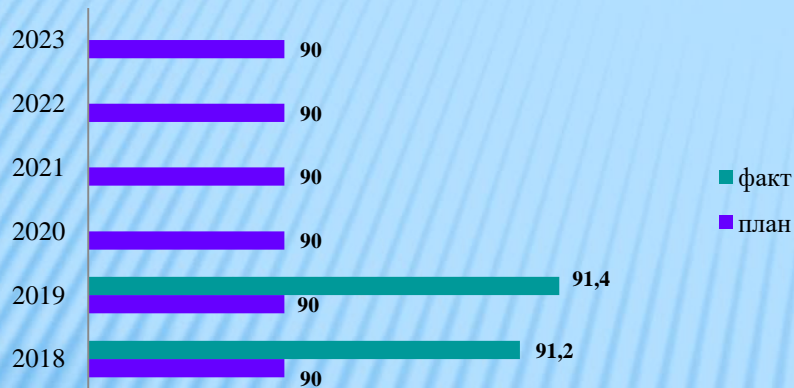
**финансирование программы, тыс.руб.**



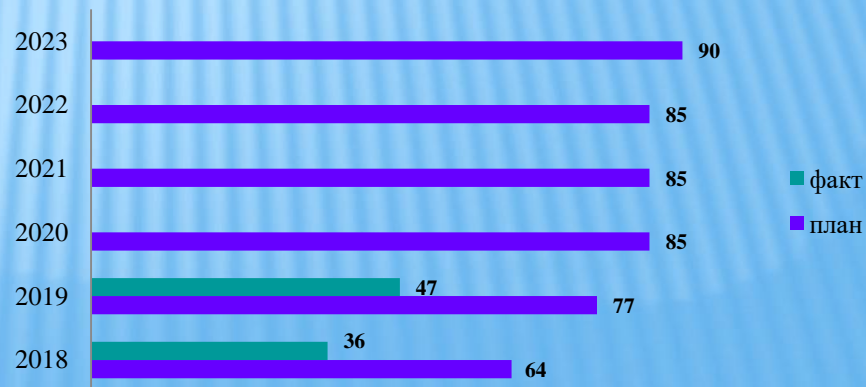


# Основные целевые индикаторы и показатели программы:

Удельный вес расходов бюджета МО МР  
"Сысольский", представленных в виде муниципальных  
программ, %



Удельный вес земельных участков, на которые  
зарегистрировано право собственности по отношению к  
общему количеству земельных участков, находящихся под  
объектами собственности, %





# «Безопасность жизнедеятельности населения»

Утверждена постановлением Администрации муниципального района «Сысольский»

до 2017 г. от 18.12.2013г. № 12/1090


с 2017 г. от 30.12.2016г. №12/1089

Цель – обеспечение безопасности жизнедеятельности населения на территории муниципального района «Сысольский»

## Финансирование программы в разрезе наиболее значимых основных мероприятий и в целом, тыс. рублей

	2019 г. (факт)	2020 г. (план)	Прогноз		
			2021г.	2022г.	2023г.
Межбюджетные трансферты на осуществление полномочий по предупреждению чрезвычайных ситуаций в границах поселений, по обеспечению безопасности людей на водных объектах, охране их жизни и здоровья, на создание условий для массового отдыха жителей поселения и орг-ция обустройства мест массового отдыха населения	0,0	710,2	505,0	0,0	0,0
Дезинфекция открытых пространств в населенных пунктах в целях недопущения распространения COVID-19 на территории района	0,0	1 515,2	0,0	0,0	0,0
Создание и оснащение пунктов временного размещения пострадавшего населения в результате чрезвычайных ситуаций	1,7	50,0	5,0	40,0	50,0
Организация и обеспечение эффективной работы органов управления, сил и средств Сысольского звена Коми республиканской подсистемы РСЧС и гражданской обороны по защите населения и территорий МР "Сысольский" от чрезвычайных ситуаций природного, техногенного и военного характера	306,5	50,0	5,0	40,0	50,0
Развитие и совершенствование системы уличного видеонаблюдения	53,9	100,0	100,0	100,0	100,0
Организация охраны общественного порядка добровольными народными дружинами	49,9	50,0	50,0	50,0	50,0

финансирование программы, тыс.руб.





## Основные целевые индикаторы и показатели программы:

Выполнение ежегодного Плана основных мероприятий МР "Сысольский" в области гражданской обороны, предупреждения и ликвидации чрезвычайных ситуаций, обеспечения пожарной безопасности и безопасности людей на водных объектах (да, нет)

	план	факт
2018	да	да
2019	да	да
2020	да	
2021	да	
2022	да	
2023	да	



Снижение количества правонарушений совершенных на улице и в быту, в местах массового пребывания и отдыха граждан, недопущение проявлений терроризма и экстремизма на территории района (да, нет)

	план	факт
2018	да	да
2019	да	да
2020	да	
2021	да	
2022	да	
2023	да	





## «Развитие социальной сферы»

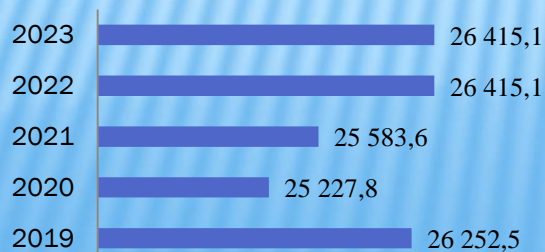
Утверждена постановлением Администрации муниципального района «Сысольский» от 31.12.2014г. № 12/1551

Цель – повышение социальной защищенности и состояния здоровья населения Сысольского района

### Финансирование программы в разрезе наиболее значимых основных мероприятий и в целом, тыс. рублей

	2019 г. (факт)	2020 г. (план)	Прогноз		
			2021г.	2022г.	2023г.
Реализация мероприятий в области социальной политики	596,4	0,0	0,0	0,0	0,0
Реализация Постановления администрации МР "Сысольский" "О социальных выплатах на оказание единовременной материальной помощи гражданам, оказавшимся по не зависящим от них обстоятельствам в тяжелом материальном положении"	96,0	0,0	0,0	0,0	0,0
Компенсация родителям (законным представителям) платы за присмотр и уход за детьми	3 940,3	1 432,6	4 620,0	5 101,5	5 101,5
Реализация распоряжений администрации района (юбилейные даты коллективов, орг-ций, граждан, поч. грамот и подарков к ним)	49,8	0,0	0,0	0,0	0,0
Предоставление мер социальной поддержки специалистам муниципальных учреждений	9 064,8	9 300,0	8 640,0	8 990,0	8 990,0
Обеспечение жильем отдельных категорий граждан, установленных федеральными законами от 12 января 1995 года № 5-ФЗ "О ветеранах" и от 24 ноября 1995 года № 181-ФЗ "О социальной защите инвалидов в Российской Федерации"	0,0	834,5	834,5	834,5	834,5
Предоставление молодым семьям – участникам программы соц. выплат на приобретение жилья или строительство жилого дома	1 961,0	2 299,1	900,0	900,0	900,0
Приобретение в муниципальную собственность жилых помещений для обеспечения детей сирот и детей, оставшихся без попечения родителей, жилыми помещениями муниципального специализированного жилищного фонда	8 500,8	8 500,8	7 363,8	7 363,8	7 363,8
Финансовая поддержка социально ориентированных некоммерческих организаций, ТОС, осуществляющих деятельность на территории Сысольского района в соответствии с приоритетными направлениями, определенными администрацией района	477,0	176,1	100,0	100,0	100,0
Обеспечение реализации мероприятий программы	1 566,4	2 684,7	3 125,3	3 125,3	3 125,3

финансирование программы, тыс.руб.






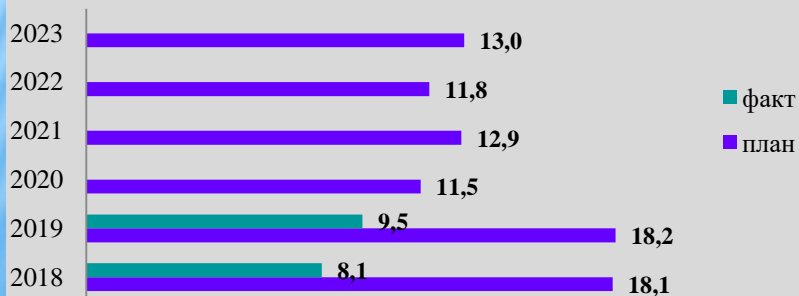
## Основные целевые индикаторы и показатели программы:



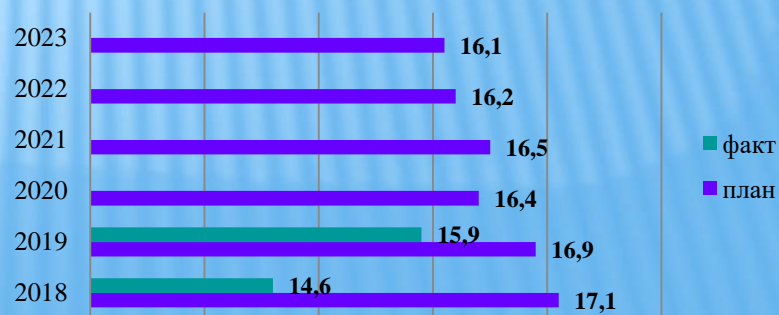
Количество старшеклассников, с которыми проведена информационная работа по поступлению в медицинские средние и высшие учебные заведения, кол-во чел.



Коэффициент рождаемости населения (на 1 000 человек населения)



Общая смертность населения (на 1 000 человек населения)







## Непрограммная составляющая расходов бюджета МО МР «Сысольский»

### Финансирование основных непрограммных расходов, тыс. руб.

	2019 г. (факт)	2020 г. (план)	прогноз		
			2021 г.	2022 г.	2023 г.
Руководство и управление в сфере установленных функций (центральный аппарат, руководитель администрации, руководитель контрольно-ревизионной комиссии)	46 536,3	48 091,3	4 551,8	4 551,8	4 551,8
Прочие выплаты по обязательствам органа местного самоуправления	51,1	790,0	25,0	5,0	5,0
Содержание имущества, находящегося в казне	1 588,8	1 105,0	0,0	0,0	0,0
Реализация функций Совета	100,0	100,0	100,0	100,0	100,0
Исполнение судебных актов по обязательствам органа местного самоуправления	217,5	50,0	0,5	0,0	0,0
Представительские и иные расходы	355,9	760,0	740,0	530,0	730,0
Доплаты к пенсиям муниципальных служащих	4 762,3	5 000,0	3 000,0	5 000,0	5 000,0
Дотации на поддержку мер по обеспечению сбалансированности местных бюджетов, иные м/б трансферты: - на реализацию мер по обеспечению платежеспособности бюджетов поселений, - на финансовое обеспечение расходных обязательств сельских поселений за счет средств гранта	31 454,7	6 505,5	0,0	0,0	0,0
Резервный фонд	0,0	100,0	30,0	30,0	30,0




# Непрограммная составляющая расходов бюджета МО МР «Сысольский»

продолжение

## Финансирование основных непрограммных расходов, тыс. руб.

	2019 г. (факт)	2020 г. (план)	прогноз		
			2021 г.	2022 г.	2023 г.
Субвенции на осуществление полномочий по отлову и содержанию безнадзорных животных	283,5	965,9	469,0	469,0	469,0
Субвенция на осуществление полномочий РФ по подготовке и проведению всероссийской переписи населения	0,0	369,4	212,6	0,0	0,0
Субвенции на осуществление первичного воинского учета на территориях, где отсутствуют военные комиссариаты	1 349,4	0,0	0,0	0,0	0,0
Другие общегосударственные расходы, проведение выборов, условно утвержденные расходы	1 049,6	620,7	18,2	7 018,3	14 107,4
Межбюджетные трансферты на осуществление полномочий по организации ритуальных услуг и содержанию мест захоронения	0,0	1 071,2	1 108,3	0,0	0,0
Расходы и межбюджетные трансферты за счет субвенции на осуществление гос.полномочий по административным правонарушениям и постановка граждан на учет, имеющих право на получении субсидии на приобретение и стр-ва жилья	207,7	215,9	246,4	246,4	246,4

### Финансирование непрограммных направлений деятельности, тыс.руб.





# Основные направления инвестиционной политики МО МР «Сысольский» на 2021 год

тыс.руб.

Объекты	Местный бюджет	Республиканский бюджет	Федеральный бюджет	Итого
Строительство учебного корпуса средней общеобразовательной школы на 110 мест в с.Пыёлдино Сысольского района	2 200,0	0,0	0,0	2 200,0
Строительство социокультурного центра со зрительным залом на 100 мест в п.Первомайский Сысольского района	3 500,0	0,0	0,0	3 500,0
<b>Итого</b>	<b>5 700,0</b>	<b>0,0</b>	<b>0,0</b>	<b>5 700,0</b>



# ПЕРЕЧЕНЬ ПРОЕКТОВ «НАРОДНЫЙ БЮДЖЕТ», ПЛАНИРУЕМЫХ К РЕАЛИЗАЦИИ НА ТЕРРИТОРИИ СЫСОЛЬСКОГО РАЙОНА В 2021 ГОДУ (РАСПОРЯЖЕНИЕ АДМИНИСТРАЦИИ ОТ 26.08.2020г. № 230-Р)

Направление проекта	Наименование проекта	на 2021 год, тыс.руб.			
		местный бюджет	Республиканский бюджет	Население, Юр.лица	всего
Реализация народных проектов в сфере физической культуры и спорта, прошедших отбор в рамках проекта «Народный бюджет»	Велосипедная дорожка в с. Визинга (1 этап)	68,0	600,0	6,7	674,7
	Установка уличных тренажеров пст.Визиндор	34,0	300,0	16,0	350,0
	Приобретение и установка уличных тренажеров с.Вотча	55,6	500,0	5,0	338,4
	Уличный тренажерный комплекс под навесом пст.Заозерье	55,6	500,0	7,0	562,6
	Крытый спортивный тренажерный комплекс м. Вичкодор с. Пыёлдино	68,0	600,0	7,1	675,1
Реализация народных проектов в сфере образования, прошедших отбор в рамках проекта «Народный бюджет»	Замена окон ПВХ в МБДОУ "Детский сад с. Межадор"	67,0	600,0	7,0	674,0



# ПЕРЕЧЕНЬ ПРОЕКТОВ «НАРОДНЫЙ БЮДЖЕТ», ПЛАНИРУЕМЫХ К РЕАЛИЗАЦИИ НА ТЕРРИТОРИИ СЫСОЛЬСКОГО РАЙОНА В 2021 ГОДУ

(ПРОДОЛЖЕНИЕ)

Направление проекта	Наименование проекта	на 2021 год, тыс.руб.			
		местный бюджет	Республиканский бюджет	Население	всего
Реализация народных проектов в сфере культуры, прошедших отбор в рамках проекта «Народный бюджет»	Ремонт выставочного зала Музея истории и культуры Сысольского района	68,0	600,0	10,0	<b>678,0</b>
	Уютный сельский клуб пст. Бортом	66,7	600,0	8,0	<b>674,7</b>
Реализация народных проектов, прошедших отбор в рамках проекта «Народный бюджет», в области этнокультурного развития народов, проживающих на территории Республики Коми	"Койдыс" межрегиональный молодёжный этно -фольклорный фестиваль	34,0	300,0	5,0	<b>339,0</b>
	«Гажа валяй» - народно-обрядовый праздник на Сыsole, который содействует сохранению коми традиционной культуры» с. Визинга	34,0	300,0	6,0	<b>340,0</b>



# ПЕРЕЧЕНЬ ПРОЕКТОВ «НАРОДНЫЙ БЮДЖЕТ», ПЛАНИРУЕМЫХ К РЕАЛИЗАЦИИ НА ТЕРРИТОРИИ СЫСОЛЬСКОГО РАЙОНА В 2020 ГОДУ

(ПРОДОЛЖЕНИЕ)

Направление проекта	Наименование проекта	на 2021 год, тыс.руб.			
		местный бюджет	Республиканский бюджет	Население	всего
Реализация народных проектов в сфере дорожной деятельности, прошедших отбор в рамках проекта «Народный бюджет»	Ремонт участка автомобильной дороги общего пользования местного значения «По деревне Бортом»	112,0	1 000,0	11,2	1 123,2
Реализация народных проектов в сфере малого и среднего предпринимательства	Реконструкция магазина ПО «Югөр» с. Вотча	120,0	800,0	Население- 0,0 ПО «Югөр» – 270,1	1 190,1



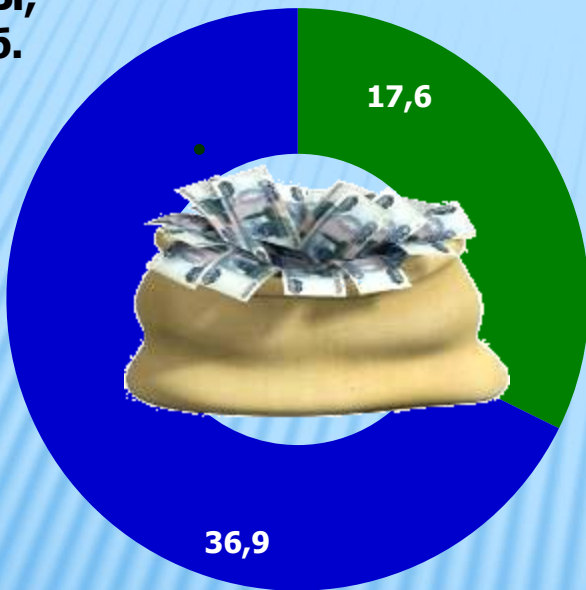
# ДОХОДЫ И РАСХОДЫ БЮДЖЕТА МО МР «СЫСОЛЬСКИЙ» НА 2021 ГОД НА 1 ЖИТЕЛЯ

Численность населения – 12 407 чел.

Доходы на 1 жителя – 54,5 тыс.руб.

Расходы на 1 жителя – 53,4 тыс.руб.

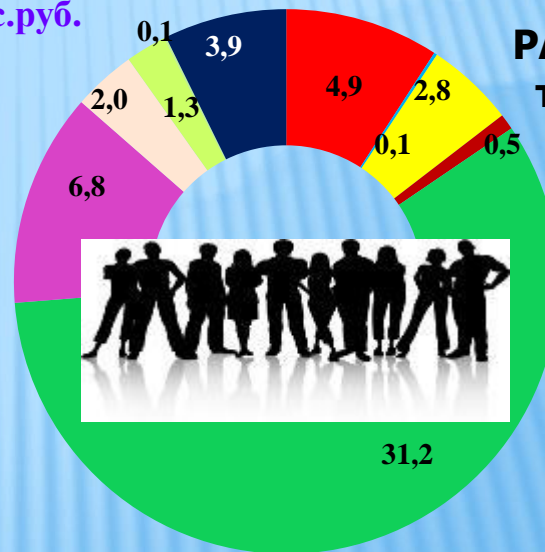
**ДОХОДЫ,**  
тыс.руб.



■ собственные доходы

■ финансовая помощь от бюджетов других уровней

**РАСХОДЫ,**  
тыс.руб.



■ общегосударственные вопросы

■ национальная экономика

■ образование

■ социальная политика

■ обслуживание мун.долга

■ Национальная безопасность

■ жильщно-коммунальное хозяйство

■ культура, кинематография

■ физическая культура и спорт

■ мбт



# ИНФОРМАЦИЯ О ПРИНЦИПАХ РАСПРЕДЕЛЕНИЯ МЕЖБЮДЖЕТНЫХ ТРАНСФЕРТОВ МЕЖДУ ПОСЕЛЕНИЯМИ МУНИЦИПАЛЬНОГО ОБРАЗОВАНИЯ

## Дотации

- исходя из численности населения
- исходя из уровня бюджетной обеспеченности населения

## Прочие межбюджетные трансферты

- исходя из потребности (учитывая фактические расходы)
- исходя из финансовых возможностей ОМС поселений





# ДОТАЦИЯ БЮДЖЕТАМ СЕЛЬСКИХ ПОСЕЛЕНИЙ НА ВЫРАВНИВАНИЕ БЮДЖЕТНОЙ ОБЕСПЕЧЕННОСТИ В 2021 ГОДУ

Администрации сельских поселений	2021 год (тыс.руб.)	Удельный вес, %
Администрация поселения «Визинга»	8 285,0	17,2
Администрация поселения «Визиндор»	4 048,0	8,4
Администрация поселения «Вотча»	3 440,0	7,2
Администрация поселения «Гагшор»	4 302,0	8,9
Администрация поселения «Заозерье»	4 228,0	8,8
Администрация поселения «Куниб»	4 445,0	9,2
Администрация поселения «Куратово»	4 114,3	8,5
Администрация поселения «Межадор»	3 595,0	7,5
Администрация поселения «Палауз»	2 991,0	6,2
Администрация поселения «Пыелдино»	3 917,0	8,1
Администрация поселения «Чухлэм»	4 822,0	10,0
<b>Итого:</b>	<b>48 187,3</b>	<b>100</b>



## СТРУКТУРА ДОХОДОВ БЮДЖЕТОВ ПОСЕЛЕНИЙ НА 2021 ГОД

Администрации сельских поселений	Собственные доходы	Дотации	Итого, тыс.руб.
Администрация поселения «Визинга»	7 815,0	8 285,0	16 100,0
Администрация поселения «Визиндор»	197,0	4 048,0	4 245,0
Администрация поселения «Вотча»	115,0	3 440,0	3 555,0
Администрация поселения «Гагшор»	130,0	4 302,0	4 432,0
Администрация поселения «Заозерье»	192,0	4 228,0	4 420,0
Администрация поселения «Куниб»	1 315,0	4 445,0	5 760,0
Администрация поселения «Куратово»	330,7	4 114,3	4 445,0
Администрация поселения «Межадор»	475,0	3 595,0	4 070,0
Администрация поселения «Палауз»	44,0	2 991,0	3 035,0
Администрация поселения «Пыелдино»	248,0	3 917,0	4 165,0
Администрация поселения «Чухлэм»	373,0	4 822,0	5 195,0
<b>Итого:</b>	<b>11 234,7</b>	<b>48 187,3</b>	<b>59 422,0</b>



# СТРУКТУРА БЮДЖЕТНОГО КРЕДИТА МУНИЦИПАЛЬНОГО ОБРАЗОВАНИЯ МУНИЦИПАЛЬНОГО РАЙОНА «СЫСОЛЬСКИЙ»

тыс.руб.

№ П/П	Соглашения с Минфином РК	Сумма	Остаток основного долга	Направление расхода
1	№ 8 от 25.07.2014 год	18 000,0	2 000,0	на оплату коммунальных услуг
2	№ 5 от 29.04.2015 год	16 000,0	9 900,0	на оплату коммунальных услуг
3	№ 9 от 13.07.2015 год	20 000,0	13 300,0	на оплату коммунальных услуг
4	№ 9 от 27.07.2017 год	8 400,0	8 400,0	на оплату коммунальных услуг
	<b>Итого:</b>	<b>62 400,0</b>	<b>33 600,0</b>	



# ВЕРХНИЙ ПРЕДЕЛ МУНИЦИПАЛЬНОГО ДОЛГА МО МР «СЫСОЛЬСКИЙ»

на  
**1.01.2022 г.**

- 20 млн. рублей
- 9,2% к запланированному объему налоговых и неналоговых доходов

на  
**1.01.2023 г.**

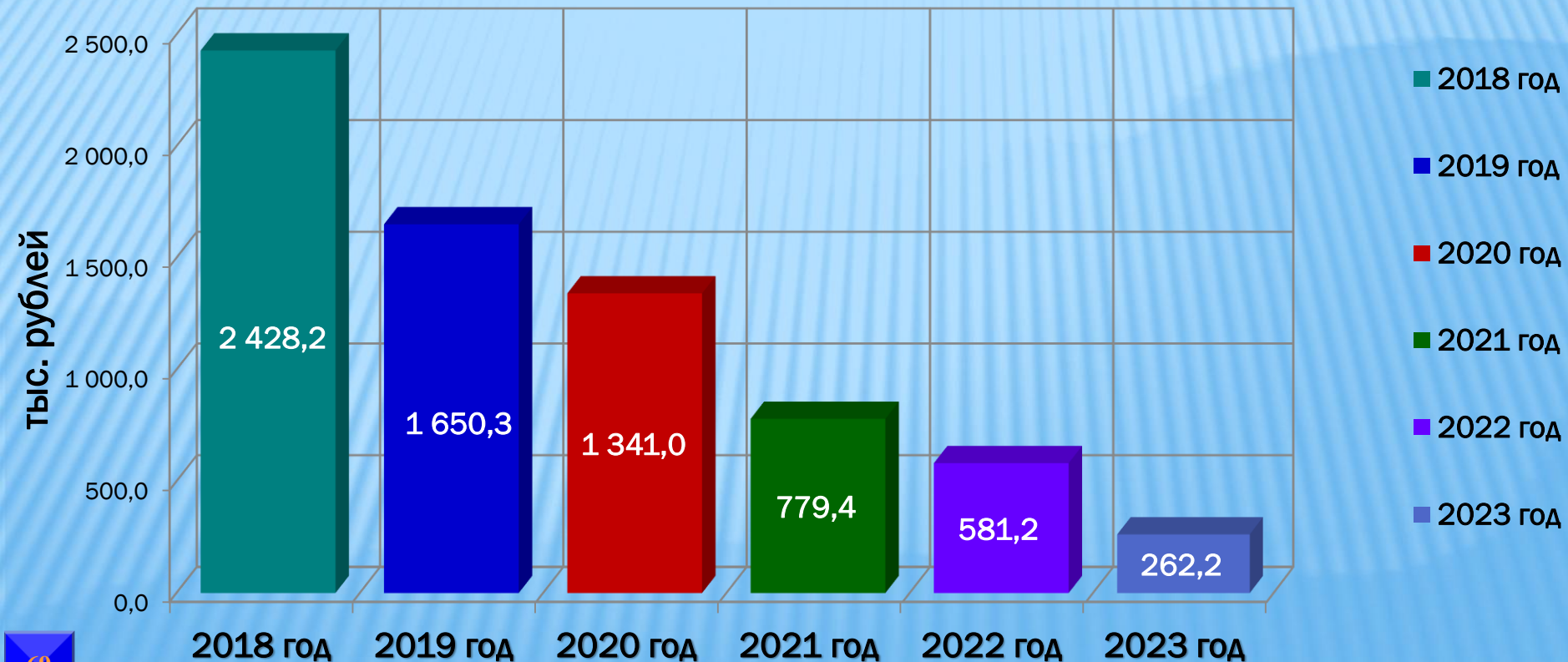
- 7 млн. 560 тыс. рублей
- 3,0% к запланированному объему налоговых и неналоговых доходов

на  
**1.01.2024 г.**

- 5 млн. 04 тыс. рублей
- 1,9% к запланированному объему налоговых и неналоговых доходов



# ОБСЛУЖИВАНИЕ МУНИЦИПАЛЬНОГО ДОЛГА МО МР «СЫСОЛЬСКИЙ»





# СТАТИСТИЧЕСКОЕ СОПОСТАВЛЕНИЕ МО МР «СЫСОЛЬСКИЙ» С МУНИЦИПАЛЬНЫМИ ОБРАЗОВАНИЯМИ РЕСПУБЛИКИ КОМИ ПО ДОХОДАМ И РАСХОДАМ БЮДЖЕТА, МЛН. РУБ.

Наименование районов	2016 год		2017 год		2018 год		2019 год	
	доход	расход	доход	расход	доход	расход	доход	расход
Койгородский	395,9	375,2	405,4	402,9	423,8	465,0	459,2	465,0
Корткеросский	882,9	905,9	1 007,6	1 047,0	968,9	955,2	1 073,1	1 062,9
Прилузский	867,3	855,3	887,1	911,0	1 050,3	1 022,8	1 033,4	986,6
Сыктывдинский	995,6	1 022,1	1 085,1	1 100,3	1 523,3	1 520,4	1 414,8	1 404,9
<b>Сысольский</b>	<b>561,3</b>	<b>565,6</b>	<b>555,1</b>	<b>565,1</b>	<b>918,0</b>	<b>900,1</b>	<b>1 035,8</b>	<b>1 028,3</b>
Удорский	739,2	722,0	801,9	857,1	937,8	914,7	883,2	886,3
Усть - Куломский	1 193,6	1 118,6	1 107,2	1 115,2	1 347,3	1 350,2	1 520,5	1 505,9



**СТАТИСТИЧЕСКОЕ СОПОСТАВЛЕНИЕ МО МР «СЫСОЛЬСКИЙ» С МУНИЦИПАЛЬНЫМИ ОБРАЗОВАНИЯМИ РЕСПУБЛИКИ КОМИ ПО ДОХОДАМ И РАСХОДАМ МЕСТНЫХ БЮДЖЕТОВ В РАСЧЕТЕ НА ДУШУ НАСЕЛЕНИЯ, ТЫС.РУБ.**

Наименование районов	Доходы				Расходы			
	2016 г.	2017 г.	2018 г.	2019 г.	2016 г.	2017 г.	2018 г.	2019 г.
Койгородский	52,2	54,1	57,4	63,2	49,4	53,8	63,0	64,0
Корткеросский	47,2	54,5	53,2	59,6	48,4	56,6	52,4	59,0
Прилузский	48,2	50,6	61,4	61,6	47,5	51,9	59,8	58,8
Сыктывдинский	41,2	44,8	62,6	57,9	42,3	45,4	62,5	57,5
<b>Сысольский</b>	<b>42,9</b>	<b>43,0</b>	<b>72,4</b>	<b>83,0</b>	<b>43,2</b>	<b>43,8</b>	<b>71,0</b>	<b>82,4</b>
Удорский	41,1	45,2	54,0	51,9	40,1	48,3	52,7	52,1
Усть-Куломский	45,2	45,5	56,2	64,3	45,4	45,8	56,3	63,7

**Расходы местных бюджетов на социально–культурные мероприятия в расчете на душу населения в 2019 г., рублей**

Наименование районов	Всего	из них на			
		Образование	Культура, кинематографию	Социальную политику	Физическую культуру и спорт
Койгородский	49 340	37 176	9 176	1 914	1 075
Корткеросский	45 258	34 351	7 284	2 677	946
Прилузский	45 763	36 199	6 840	2 558	166
Сыктывдинский	45 954	38 216	5 261	2 100	378
<b>Сысольский</b>	<b>70 527</b>	<b>59 766</b>	<b>7 281</b>	<b>2 269</b>	<b>1 210</b>
Удорский	41 792	31 486	6 198	1 556	2 552
Усть-Куломский	50 348	38 359	6 392	3 303	2 294



# Контактная информация

Разработчик презентации «Бюджет для граждан»	Финансовое управление АМО МР «Сысольский»
Руководитель финансового управления АМО МР «Сысольский»	Начальник финансового управления АМО МР «Сысольский» Белаш Галина Павловна
Адрес	168100, Республика Коми, Сысольский район, ул. Советская, 35
Телефон, факс	(82131) 92-2-96, (82131) 92-8-40
Адрес электронной почты	fo@sysola.rkomi.ru
Режим работы	Понедельник – четверг с 08.00 до 16.15; пятница с 08.00 до 16.00; обеденный перерыв с 12.00 до 13.00
Обратная связь	<a href="http://сысола-адм.рф/virtual.html">http://сысола-адм.рф/virtual.html</a>

Интересующие вопросы относительно информации, представленной в указанной электронной брошюре, можно задать посредством использования сервиса «Обратная связь» на официальном сайте

