

«БЮДЖЕТ ДЛЯ ГРАЖДАН»

An aerial photograph of a city, likely Sysoyevskiy, showing a winding river, green spaces, and several large, multi-story buildings. The image is overlaid with a light blue gradient.

**ПО ПРОЕКТУ БЮДЖЕТА
МУНИЦИПАЛЬНОГО ОБРАЗОВАНИЯ
МУНИЦИПАЛЬНОГО РАЙОНА «СЫСОЛЬСКИЙ»
НА 2022 ГОД И ПЛАНОВЫЙ ПЕРИОД 2023 И 2024 ГОДОВ**



Уважаемые жители муниципального района «Сысольский»!

Финансовое управление администрации муниципального образования муниципального района «Сысольский» подготовило для вас брошюру «Бюджет для граждан» по проекту решения Совета МО МР «Сысольский» «О бюджете муниципального образования муниципального района «Сысольский» на 2022 год и плановый период 2023 и 2024 годов».

«Бюджет для граждан» - один из основных проектов, реализуемых в рамках Открытого правительства. Он представляет собой упрощённую версию главного финансового документа Сысольского района, которая использует доступные для обычных граждан форматы, чтобы облегчить понимание бюджета, объяснить планы и действия органов местного самоуправления и, как следствие, расширить возможности участия граждан в обсуждении вопросов бюджетной сферы.

В брошюре подробно разъясняются основные «бюджетные» термины и понятия, отражена нормативная база и основные этапы бюджетного процесса, основные направления бюджетной политики. В виде схем и диаграмм представлены основные характеристики бюджета, объем и структура доходов и расходов, государственного долга, межбюджетных отношений, а также дефицит бюджета.

Кроме того, в документе обозначены цели, подпрограммы, основные мероприятия и целевые показатели муниципальных программ с учетом их финансирования.

Отдельно представлена информация по проекту «Народный бюджет», который позволяет решить ряд вопросов местного значения с личным участием населения. Жители муниципального района «Сысольский» могут участвовать в проекте не только в части распределения бюджетных средств, но и своими силами и средствами, а также могут контролировать процесс реализации проектов, отобранных при их непосредственном участии. Данный проект функционирует с 2016 года.



СОДЕРЖАНИЕ

Бюджет для граждан на основе проекта отчета об исполнении бюджета МО МР «Сысольский»	слайд
Краткий словарь используемых терминов и понятий (определение понятия «Бюджет», виды бюджетов)	5-6
Нормативная основа бюджетного процесса	7
Этапы бюджетного процесса; формирование бюджета	8-9
Главные администраторы бюджета	10
Сеть муниципальных учреждений; количество муниципальных учреждений	11-12
Численность постоянного населения проживающего на территории МО МР «Сысольский»	13
Задачи и основные направления бюджетной политики	14
Основные показатели социально-экономического развития Сысольского района в 2019-2023 гг.	15
Основные параметры бюджета (доход, расход, дефицит, профицит)	16
Основные характеристики бюджета МО МР «Сысольский» - доходы (в том числе налоговые, неналоговые, безвозмездные поступления), расходы (в том числе по формам межбюджетных трансфертов), дефицит, источники финансирования дефицита, объем муниципального долга).	17-36
Муниципальные программы муниципального района «Сысольский»:	37
Развитие экономики	38-39
Развитие транспортной системы	40-41
Жилье и жилищно-коммунальное хозяйство	42-43
Развитие образования	44-45
Развитие культуры	46-47



СОДЕРЖАНИЕ

Бюджет для граждан на основе проекта отчета об исполнении бюджета МО МР «Сысольский»	слайд
Физическая культура и спорт	48-49
Развитие системы муниципального управления	50-51
Защита населения и территорий от чрезвычайных ситуаций природного и техногенного характера	52-53
Развитие социальной сферы	54-55
Обеспечение охраны общественного порядка и профилактика правонарушений	56-57
Непрограммная составляющая расходов бюджета МО МР «Сысольский»	58-59
Основные направления инвестиционной политики МО МР «Сысольский»	60
Перечень проектов «Народный бюджет», планируемых к реализации на территории Сысольского района	61-64
Доходы и расходы бюджета МО МР «Сысольский» на 2022 год на 1 жителя	65
Информация о принципах распределения межбюджетных трансфертов между поселениями муниципального образования	66
Дотация бюджетам сельских поселений на 2022 год	67
Структура доходов бюджетов поселений на 2022 год	68
Структура бюджетного кредита МО МР «Сысольский»	69
Верхний предел муниципального долга МО МР «Сысольский»	70
Обслуживание муниципального долга	71
Статистическое сопоставление МО МР «Сысольский» с муниципальными образованиями Республики Коми	72-73
Контактная информация	74



КРАТКИЙ СЛОВАРЬ ИСПОЛЬЗУЕМЫХ ТЕРМИНОВ И ПОНЯТИЙ

Бюджет – это план доходов и расходов на определенный период.

Бюджетная система – совокупность всех бюджетов в Российской Федерации: федерального, региональных, местных, государственных внебюджетных фондов. Бюджетная система Республики Коми включает в себя республиканский бюджет Республики Коми и бюджеты муниципальных образований Республики Коми.

Публично-правовое образование – Российская Федерация (федеральное государство) в целом; – Субъекты РФ – республики, края, области, города федерального подчинения, автономные области, автономные округа; – Муниципальные образования.

Бюджетный процесс – деятельность органов государственной власти, органов местного самоуправления и иных участников бюджетного процесса по составлению и рассмотрению проектов бюджетов, утверждению и исполнению бюджетов, контролю за их исполнением, осуществлению бюджетного учета, составлению, внешней проверке, рассмотрению и утверждению бюджетной отчетности. Бюджетные ассигнования – предельные объемы денежных средств, предусмотренные в соответствующем финансовом году для исполнения бюджетных обязательств.

Бюджетный кредит – денежные средства, предоставляемые бюджетом другому бюджету бюджетной системы Российской Федерации, юридическому лицу (за исключением государственных (муниципальных) учреждений), иностранному государству, иностранному юридическому лицу на возвратной и возмездной основах.

Доходы бюджета – поступающие от населения, организаций, учреждений в бюджет денежные средства в виде:

- налогов;
- неналоговых поступлений (пошлины, доходы от продажи имущества, штрафы и т.п.);
- безвозмездных поступлений; - доходов от предпринимательской деятельности бюджетных организаций.

Кредиты, доходы от выпуска ценных бумаг, полученные государством (органами местного самоуправления), не включаются в состав доходов.

Источники финансирования дефицита бюджета – средства, привлекаемые в бюджет для покрытия дефицита (кредиты банков, кредиты от других уровней бюджетов, ценные бумаги, иные источники).

Расходы бюджета – выплачиваемые из бюджета денежные средства.

Расходное обязательство – обязанность выплатить денежные средства из соответствующего бюджета.

Дефицит бюджета – превышение расходов бюджета над его доходами.

Профицит бюджета – превышение доходов бюджета над его расходами.



КРАТКИЙ СЛОВАРЬ ИСПОЛЬЗУЕМЫХ ТЕРМИНОВ И ПОНЯТИЙ

Межбюджетные трансферты – денежные средства, перечисляемые из одного бюджета бюджетной системы Российской Федерации другому бюджету.

Дотации – средства, предоставляемые одним бюджетом бюджетной системы Российской Федерации другому бюджету на безвозмездной и безвозвратной основе без указания конкретных целей использования.

Субвенции – средства, предоставляемые одним бюджетом бюджетной системы Российской Федерации другому бюджету на безвозмездной и безвозвратной основе на финансирование делегированных другим публично-правовым образованиям полномочий.

Субсидии – средства, предоставляемые одним бюджетом бюджетной системы Российской Федерации другому бюджету на безвозмездной и безвозвратной основе на условиях долевого софинансирования расходов других бюджетов.

Муниципальная программа – система мероприятий и инструментов государственной политики, обеспечивающих в рамках реализации ключевых государственных функций достижение приоритетов и целей государственной политики в сфере социально-экономического развития и безопасности.

Муниципальное задание – документ, содержащий требования к составу, качеству, объему, условиям, порядку и результатам оказания государственных (муниципальных) услуг (выполнения работ)

Муниципальные услуги (работы) – услуги (работы), оказываемые (выполняемые) органами государственной власти (органами местного самоуправления), государственными (муниципальными) учреждениями.

Муниципальный долг – обязательства публично-правового образования по полученным кредитам, выпущенным ценным бумагам, предоставленным гарантиям перед третьими лицами.

Главный распорядитель бюджетных средств – орган государственной власти (местного самоуправления), орган управления государственным внебюджетным фондом, или наиболее значимое учреждение науки, образования, культуры и здравоохранения, напрямую получающий(ее) средства из бюджета и наделенный правом распределять их между подведомственными распорядителями и получателями бюджетных средств.

Главный администратор источников финансирования дефицита бюджета – орган государственной власти (местного самоуправления), орган управления государственным внебюджетным фондом, иная организация, имеющий(ая) в своем ведении администраторов источников финансирования дефицита бюджета.



НОРМАТИВНАЯ ОСНОВА БЮДЖЕТНОГО ПРОЦЕССА В СЫСОЛЬСКОМ РАЙОНЕ

- ✓ Бюджетный кодекс Российской Федерации от 31.07.1998 г. № 145-ФЗ
- ✓ Закон Республики Коми от 01.10.2007г. № 88-РЗ «О бюджетной системе и бюджетном процессе в Республике Коми»
- ✓ Постановление «Об утверждении положения о бюджетном процессе в муниципальном районе «Сысольский» (утв. решением Совета от 02.09.2015г. № 9/827)
- ✓ Стратегия социально-экономического развития муниципального района «Сысольский» на период до 2035 года
- ✓ Прогноз социально-экономического развития муниципального района «Сысольский» на 2022 год и на период до 2024 года
- ✓ Основные направления бюджетной и налоговой политики муниципального района «Сысольский» на 2022 год и плановый период 2023 и 2024 годов
- ✓ Муниципальные программы муниципального района «Сысольский»
- ✓ Федеральный Закон «Об общих принципах организации местного самоуправления в Российской Федерации № 131-ФЗ от 6 октября 2003 года с изменениями и дополнениями»



ЭТАПЫ БЮДЖЕТНОГО ПРОЦЕССА В МУНИЦИПАЛЬНОМ РАЙОНЕ «СЫСОЛЬСКИЙ»

сентябрь - ноябрь

Составление проекта бюджета

органы местного самоуправления

декабрь

Рассмотрение проекта бюджета

жители района, принимая участие в публичных слушаниях;
Совет района

декабрь

Утверждение бюджета

Совет района

январь - декабрь

Исполнение бюджета

органы местного самоуправления

январь - апрель

Формирование отчета об исполнении бюджета за год

органы местного самоуправления

апрель - май

Рассмотрение годового отчета об исполнении бюджета

жители района, принимая участие в публичных слушаниях;
Совет района

июнь

Утверждение годового отчета об исполнении бюджета

Совет района



ФОРМИРОВАНИЕ БЮДЖЕТА





ГЛАВНЫЕ АДМИНИСТРАТОРЫ БЮДЖЕТА

В рамках действующего законодательства с 2012 года главными администраторами и участниками бюджетного процесса могут быть органы местного самоуправления. Бюджетные учреждения не являются участниками бюджетного процесса.

На территории района главные администраторы:

- Администрация муниципального района «Сысольский»;
- Финансовое управление АМО МР «Сысольский»;
- Контрольно – ревизионная комиссия МР «Сысольский»;
- Администрации сельских поселений;
- Управление образования АМР «Сысольский»;
- Управление культуры АМР «Сысольский».



СЕТЬ МУНИЦИПАЛЬНЫХ УЧРЕЖДЕНИЙ

Из бюджета муниципального района финансируется 6 органов местного самоуправления (Совет, администрация, управление образования, управление культуры, финансовое управление, контрольно-ревизионная комиссия) и 22 муниципальных учреждений, в том числе:

- ❑ 8 детских дошкольных учреждений;
- ❑ 7 школ; (5 – школ; 2 – школа - детский сад)
- ❑ 2 учреждения дополнительного образования детей;
- ❑ спортивная школа;
- ❑ 3 учреждения культуры;
- ❑ учреждение развития физической культуры и спорта.



КОЛИЧЕСТВО МУНИЦИПАЛЬНЫХ УЧРЕЖДЕНИЙ

Всего 22



16

Управление
образования



4

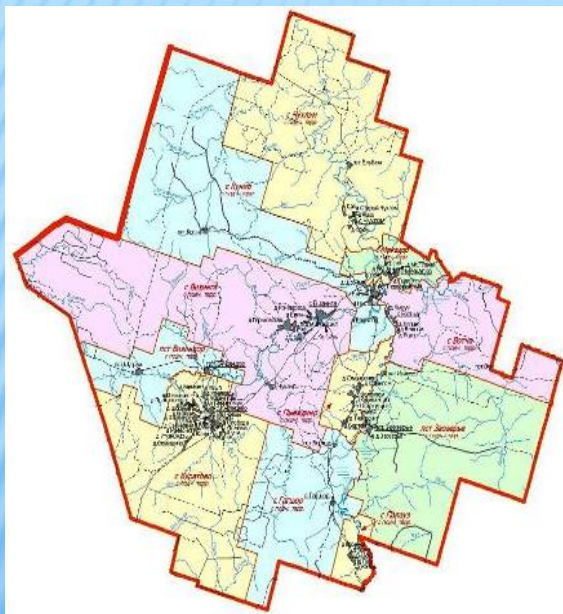
Управление культуры

2

Администрация муниципального
района «Сысольский»



**ЧИСЛЕННОСТЬ НАСЕЛЕНИЯ ПРОЖИВАЮЩЕЕ НА ТЕРРИТОРИИ
МО МР «СЫСОЛЬСКИЙ» ПО ДАННЫМ ТЕРРИТОРИАЛЬНОГО ОРГАНА
ФЕДЕРАЛЬНОЙ СЛУЖБЫ ГОСУДАРСТВЕННОЙ СТАТИСТИКИ ПО РК**



Наименование сельских поселений	население на 01.01.2020г.	население на 01.01.2021г.
Визинга	6 952	6 904
Визиндор	570	540
Вотча	153	149
Гагшор	367	341
Заозерье	393	374
Куниб	1 442	1 392
Куратово	724	706
Межадор	653	632
Палауз	154	152
Пыелдино	508	506
Чухлэм	491	490
Всего:	12 407	12 186



ЗАДАЧИ И ОСНОВНЫЕ НАПРАВЛЕНИЯ БЮДЖЕТНОЙ ПОЛИТИКИ НА 2022 ГОД И ПЛАНОВЫЙ ПЕРИОД

Укрепить устойчивость бюджетной системы
муниципального района «Сысольский»



Удержать рост расходов бюджета МО МР
«Сысольский» при оптимизации и эффективном
использовании бюджетных средств



Сократить просроченную кредиторскую задолженность
бюджета МО МР «Сысольский»

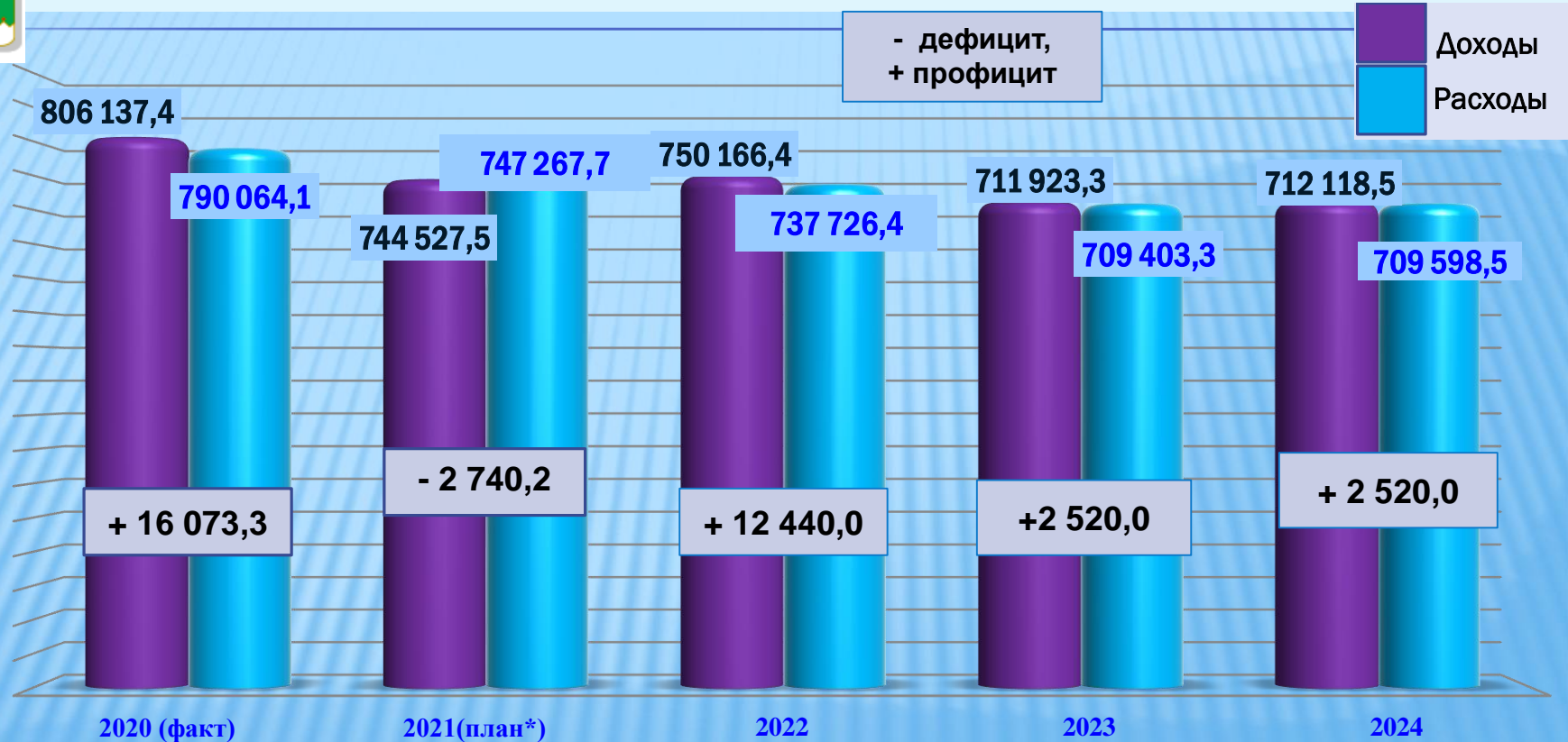


Основные показатели социально-экономического развития Сысольского района в 2020-2024 годах

Показатели	2020 факт	2021 оценка	прогноз		
			2022 г.	2023 г.	2024 г.
1	3	4	5	6	7
Индекс потребительских цен, в % к соответствующему периоду предыдущего года	103,7	104,7	103,0	103,7	104,0
Индекс промышленного производства, в % к предыдущему году	102,3	89,8	100,3	100,8	101,5
Строительство, млн. руб.	1 294,7	565,0	650,0	520,0	530,0
Инвестиции в основной капитал, в % к предыдущему году	316,2	28,3	81,2	105	101,3
Объем жилищного строительства, тыс. кв.м	3,5	3,1	3	3	3
Оборот организаций, в млн.рублей	2 756,5	2 205,0	2 250,0	2 300,0	2 400,0
Темпы роста (снижения) объема отгруженных товаров собственного производства по виду деятельности «Лесозаготовки», в % к предыдущему году	93,5	80,1	101,1	98,4	100,2
Численность населения (среднегодовая), тыс. чел.	12,3	12,1	12,1	12,1	12,0
Среднемесячная номинальная начисленная заработная плата, тыс. рублей	43,4	45,2	47,7	50,3	53,1
Среднемесячная номинальная начисленная заработная плата, в % к предыдущему году	111,3	104,1	105,5	105,5	105,6
Уровень зарегистрированной безработицы (на конец года), %	4,86	2,5	2,5	2,5	2,4



ОСНОВНЫЕ ПАРАМЕТРЫ БЮДЖЕТА МО МР «СЫСОЛЬСКИЙ», ТЫС.РУБ.



* в соответствии с Решением Совета муниципального образования муниципального района "Сысольский" от 23 декабря 2020 года № VII-4/31 "О бюджете муниципального образования муниципального района "Сысольский" на 2021 год и плановый период 2022 и 2023 годов" в редакции Решения от 27 октября 2021 года № VII-12/79



СТРУКТУРА ДОХОДОВ БЮДЖЕТА МО МР «СЫСОЛЬСКИЙ» В 2020-2024 ГОДАХ, ТЫС.РУБ.

Наименование	2020 г. (факт)	2021 г. (план)	2022 г. (прогноз)	2023 г. (прогноз)	2024 г. (прогноз)
Доходы	806 137,4	744 527,5	750 166,4	711 923,3	712 118,5
Налоговые и неналоговые доходы	231 965,3	238 994,6	263 832,2	282 820,2	291 477,4
Безвозмездные поступления, в т.ч.:	574 172,1	505 532,9	486 344,2	429 103,1	420 641,1
Дотации	99 046,0	73 697,1	50 040,8	15 203,5	20 466,1
- Дотации бюджетам муниц. районов на выравнивание бюджетной обеспеченности	72 619,0	63 115,0	35 405,7	15 203,5	20 466,1
- Дотации бюджетам муниципальных районов на поддержку мер по обеспечению сбалансированности бюджетов	6 023,4	7 510,4	14 635,1	0,0	0,0
- Дотации (гранты)	16 500,0	0,0	0,0	0,0	0,0
- Прочие дотации бюджетам муниципальных районов	3 903,6	3 071,7	0,0	0,0	0,0
Субсидии бюджетам субъектов РФ и муниципальных образований (межбюджетные субсидии)	177 862,4	125 129,9	105 448,9	99 405,2	99 430,0
Субвенции бюджетам субъектов РФ и муниципальных образований	285 535,9	289 801,6	300 939,5	300 753,8	300 745,0
Иные межбюджетные трансферты	6 105,7	16 232,5	29 905,0	13 740,6	0,0
Прочие безвозмездные поступления	5 692,9	4 673,6	0,0	0,0	0,0
Доходы бюджетов муниципальных районов от возврата остатков субсидий, субвенций и иных межбюджетных трансфертов, имеющих целевое назначение, прошлых лет из бюджетов поселений	0,0	0,0	0,0	0,0	0,0
Возврат остатков субсидий и иных межбюджетных трансфертов, имеющих целевое назначение, прошлых лет	-70,8	-4 001,8	0,0	0,0	0,0



ПРОГНОЗНЫЙ ОБЪЕМ ДОХОДОВ НА 2022–2024 ГОДЫ

ТЫС.РУБ.

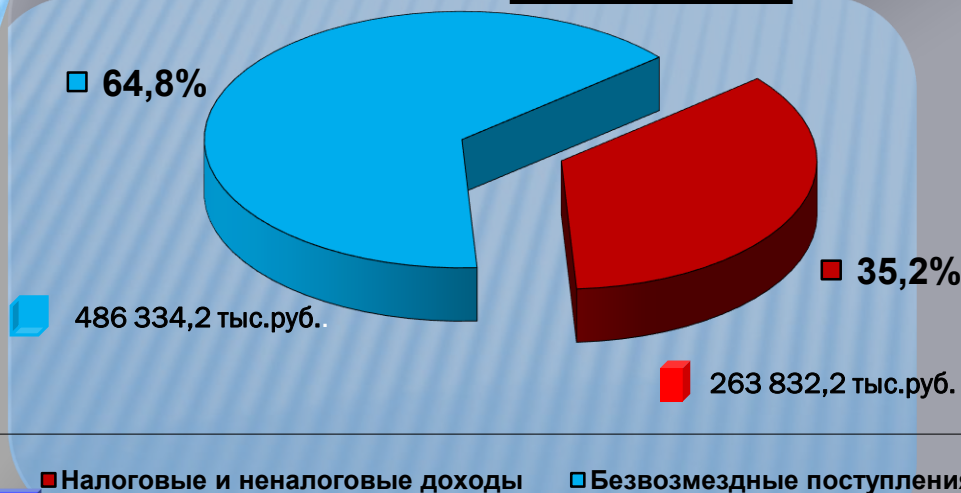
Вид доходов	2022 год	2023 год	2024 год
НАЛОГОВЫЕ И НЕНАЛОГОВЫЕ ДОХОДЫ	263 832,2	282 820,2	291 477,4
НАЛОГ НА ДОХОДЫ ФИЗИЧЕСКИХ ЛИЦ	223 465,0	236 720,0	240 981,0
НАЛОГИ НА ТОВАРЫ (РАБОТЫ, УСЛУГИ), РЕАЛИЗУЕМЫЕ НА ТЕРРИТОРИИ РФ	13 808,9	13 847,5	14 086,1
НАЛОГИ НА СОВОКУПНЫЙ ДОХОД	10 277,0	15 759,0	19 437,0
ГОСУДАРСТВЕННАЯ ПОШЛИНА	1 550,0	1 600,0	1 700,0
ДОХОДЫ ОТ ИСПОЛЬЗОВАНИЯ ИМУЩЕСТВА, НАХОДЯЩЕГОСЯ В ГОСУДАРСТВЕННОЙ И МУНИЦИПАЛЬНОЙ СОБСТВЕННОСТИ	5 879,0	5 784,5	5 885,0
ПЛАТЕЖИ ПРИ ПОЛЬЗОВАНИИ ПРИРОДНЫМИ РЕСУРСАМИ	356,0	370,0	386,0
ДОХОДЫ ОТ ОКАЗАНИЯ ПЛАТНЫХ УСЛУГ (РАБОТ) И КОМПЕНСАЦИИ ЗАТРАТ ГОСУДАРСТВА	2 700,0	2 889,0	3 091,0
ДОХОДЫ ОТ ПРОДАЖИ МАТЕРИАЛЬНЫХ И НЕМАТЕРИАЛЬНЫХ АКТИВОВ	2 720,0	2 720,0	2 720,0
ШТРАФЫ, САНКЦИИ, ВОЗМЕЩЕНИЕ УЩЕРБА	3 076,3	3 130,2	3 191,3
БЕЗВОЗМЕЗДНЫЕ ПОСТУПЛЕНИЯ	486 334,2	429 103,1	420 641,1
ВСЕГО:	750 166,4	711 923,3	712 118,5



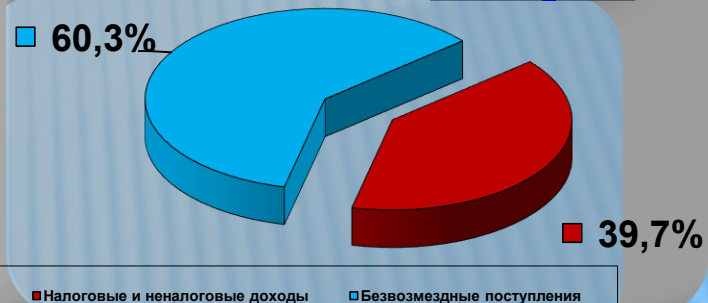
Прогнозный объем доходов бюджета МО МР «Сысольский» на 2022 год и плановый период 2023 и 2024 годов

Общая сумма доходов на 2022 год
составит 750 166,4 тыс. руб.

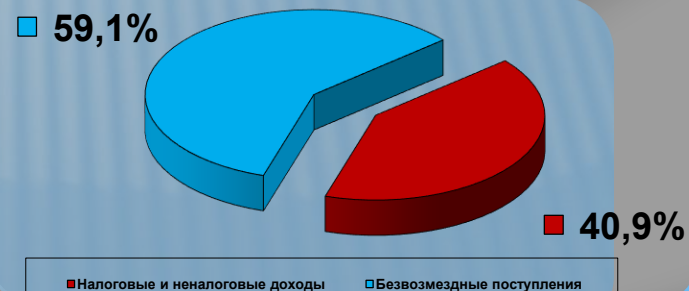
2022 год



2023 год



2024 год





УДЕЛЬНЫЙ ВЕС СОБСТВЕННЫХ ДОХОДОВ НА 2022 ГОД

Вид доходов	2022 год. тыс.руб	Удельный вес, %
НАЛОГОВЫЕ И НЕНАЛОГОВЫЕ ДОХОДЫ	263 832,2	100,0
НАЛОГ НА ДОХОДЫ ФИЗИЧЕСКИХ ЛИЦ	223 465,0	84,7
НАЛОГИ НА ТОВАРЫ (РАБОТЫ, УСЛУГИ), РЕАЛИЗУЕМЫЕ НА ТЕРРИТОРИИ РФ	13 808,9	5,2
НАЛОГИ НА СОВОКУПНЫЙ ДОХОД	10 277,0	3,9
ГОСУДАРСТВЕННАЯ ПОШЛИНА	1 550,0	0,6
ДОХОДЫ ОТ ИСПОЛЬЗОВАНИЯ ИМУЩЕСТВА, НАХОДЯЩЕГОСЯ В ГОСУДАРСТВЕННОЙ И МУНИЦИПАЛЬНОЙ СОБСТВЕННОСТИ	5 879,0	2,2
ПЛАТЕЖИ ПРИ ПОЛЬЗОВАНИИ ПРИРОДНЫМИ РЕСУРСАМИ	356,0	0,2
ДОХОДЫ ОТ ОКАЗАНИЯ ПЛАТНЫХ УСЛУГ (РАБОТ) И КОМПЕНСАЦИИ ЗАТРАТ ГОСУДАРСТВА	2 700,0	1,0
ДОХОДЫ ОТ ПРОДАЖИ МАТЕРИАЛЬНЫХ И НЕМАТЕРИАЛЬНЫХ АКТИВОВ	2 720,0	1,0
20 ШТРАФЫ, САНКЦИИ, ВОЗМЕЩЕНИЕ УЩЕРБА	3 076,3	1,2



Структура налоговых и неналоговых доходов бюджета МО МР «Сысольский»

НАЛОГОВЫЕ ДОХОДЫ	НЕНАЛОГОВЫЕ ДОХОДЫ
Налоги на прибыль, доходы	✓ Доходы от сдачи в аренду муниципального имущества
▪ Налог на доходы физических лиц	✓ Доходы, получаемые в виде арендной платы за земельные участки
Налоги на совокупный доход:	✓ Прочие доходы от использования имущества и прав, находящихся в муниципальной собственности
▪ Налог, взимаемый в связи с применением упрощенной системы налогообложения	✓ Плата за негативное воздействие на окружающую среду
▪ Единый сельскохозяйственный налог	✓ Доходы от оказания платных услуг и компенсации затрат государства
▪ Налог, взимаемый в связи с применением патентной системы налогообложения	✓ Доходы от реализации муниципального имущества
Доходы от уплаты акцизов на нефтепродукты	✓ Доходы от продажи земельных участков
Государственная пошлина, сборы	✓ Административные платежи и сборы
Задолженность и перерасчеты по отмененным налогам, сборам и иным обязательным платежам	✓ Штрафы, санкции, возмещение ущерба
	✓ Платежи от государственных и муниципальных унитарных предприятий
	✓ Прочие неналоговые доходы



Структура налоговых и неналоговых доходов бюджета МО МР «Сысольский» в 2020-2024 годах, тыс.руб.

Наименование доходов	2020 г. (факт)	2021 г. (план)	2022 г. (прогноз)	2023 г. (прогноз)	2024 г. (прогноз)
НАЛОГОВЫЕ И НЕНАЛОГОВЫЕ ДОХОДЫ, в том числе	231 965,3	238 994,6	263 832,2	282 820,2	291 477,4
- налоговые доходы	219 847,7	222 600,3	249 100,9	267 926,5	276 204,1
НАЛОГ НА ДОХОДЫ ФИЗИЧЕСКИХ ЛИЦ	195 537,4	196 377,1	223 465,0	236 720,0	240 981,0
НАЛОГИ НА ТОВАРЫ (РАБОТЫ, УСЛУГИ), РЕАЛИЗУЕМЫЕ НА ТЕРРИТОРИИ РФ	12 261,2	14 033,9	13 808,9	13 847,5	14 086,1
НАЛОГИ НА СОВОКУПНЫЙ ДОХОД	10 594,5	10 691,3	10 277,0	15 759,0	19 437,0
ГОСУДАРСТВЕННАЯ ПОШЛИНА	1 454,6	1 498,0	1 550,0	1 600,0	1 700,0
- неналоговые доходы	12 117,6	16 394,3	14 731,3	14 893,7	15 273,3
ДОХОДЫ ОТ ИСПОЛЬЗОВАНИЯ ИМУЩЕСТВА, НАХОДЯЩЕГОСЯ В ГОСУДАРСТВЕННОЙ И МУНИЦИПАЛЬНОЙ СОБСТВЕННОСТИ	4 962,7	6 133,7	5 879,0	5 784,5	5 885,0
ПЛАТЕЖИ ПРИ ПОЛЬЗОВАНИИ ПРИРОДНЫМИ РЕСУРСАМИ	722,4	688,0	356,0	370,0	386,0
ДОХОДЫ ОТ ОКАЗАНИЯ ПЛАТНЫХ УСЛУГ (РАБОТ) И КОМПЕНСАЦИИ ЗАТРАТ ГОСУДАРСТВА	2 659,5	2 550,0	2 700,0	2 889,0	3 091,0
ДОХОДЫ ОТ ПРОДАЖИ МАТЕРИАЛЬНЫХ И НЕМАТЕРИАЛЬНЫХ АКТИВОВ	2 232,1	4 420,6	2 720,0	2 720,0	2 720,0
ШТРАФЫ, САНКЦИИ, ВОЗМЕЩЕНИЕ УЩЕРБА	1 524,2	2 602,0	3 076,3	3 130,2	3 191,3
ПРОЧИЕ НЕНАЛОГОВЫЕ ДОХОДЫ	16,7	0,0	0,0	0,0	0,0



ДИНАМИКА НАЛОГОВЫХ И НЕНАЛОГОВЫХ ДОХОДОВ В БЮДЖЕТ МО МР «СЫСОЛЬСКИЙ»

В 2017 – 2024 ГОДАХ, В МЛН.РУБ.

Расчет прогнозных показателей поступления налоговых и неналоговых доходов бюджета МО МР «Сысольский» осуществлен с учетом динамики их поступлений за предыдущие годы, ожидаемого исполнения доходной части бюджета МО МР «Сысольский» за 2021 год и сведений, представленных Управлением Федеральной налоговой службы по Республике Коми в части ожидаемой оценки исполнения бюджета МО МР «Сысольский» 2021 год и прогноз поступления на 2022 – 2024 гг.





НОРМАТИВЫ ОТЧИСЛЕНИЯ В БЮДЖЕТ МО МР «СЫСОЛЬСКИЙ» ПО НАЛОГУ НА ДОХОДЫ ФИЗИЧЕСКИХ ЛИЦ НА 2019 – 2022 ГОДЫ

Нормативы отчислений в местный бюджет, %

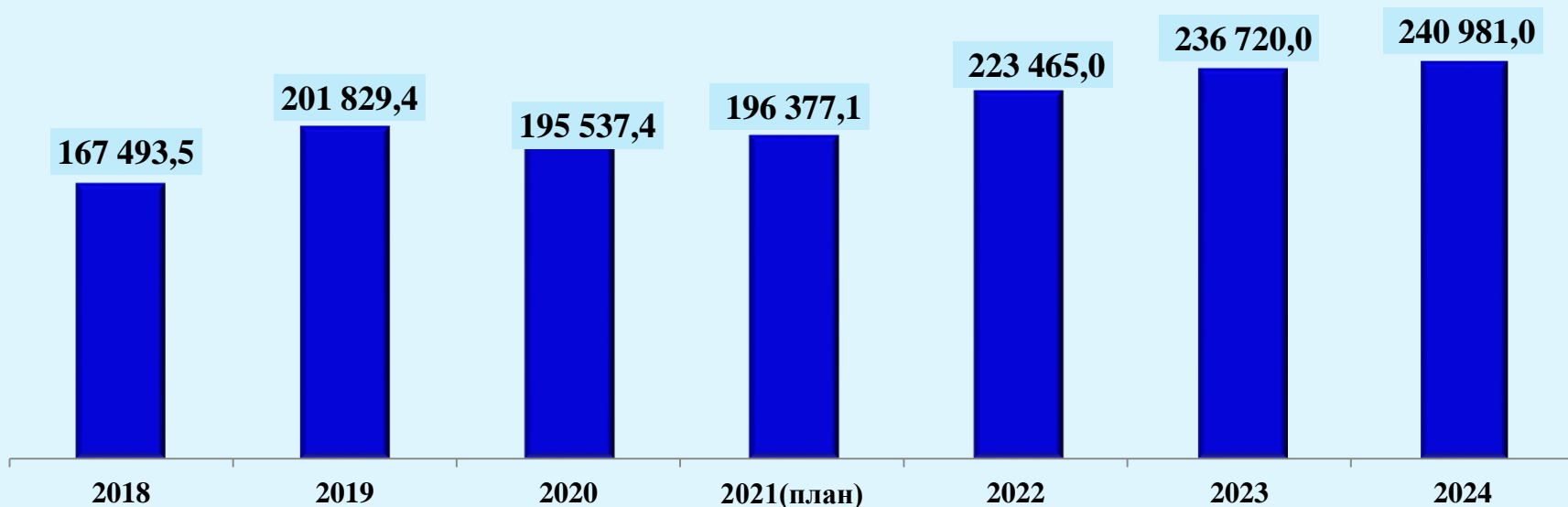
года	Бюджетный Кодекс РФ				Закон РК № 88-РЗ «О бюджетном процессе»				Республиканский бюджет (дополнительный норматив)				Закон РК № 148-РЗ «О передаче полномочий»				ИТОГО зачисление в бюджет района			
	2019	2020	2021	2022	2019	2020	2021	2022	2019	2020	2021	2022	2019	2020	2021	2022	2019	2020	2021	2022
% зачисления	13	13	13	13	29	29	29	29	56,0	42,9	44,1	51,9	- 1,3	-	-	-	96,7	84,9	86,1	93,9



ДИНАМИКА ОСНОВНЫХ НАЛОГОВЫХ ДОХОДОВ

Прогноз по налогу на доходы физических лиц сформирован исходя из оценки ожидаемого поступления в 2021 году. Доля налога в общем объеме поступлений налоговых и неналоговых доходов бюджета МО МР «Сысольский» в 2022, 2023, 2024 годах прогнозируется в размере 84,7%; 83,7%; 82,7%.

■ Налог на доходы физических лиц, тыс.руб.

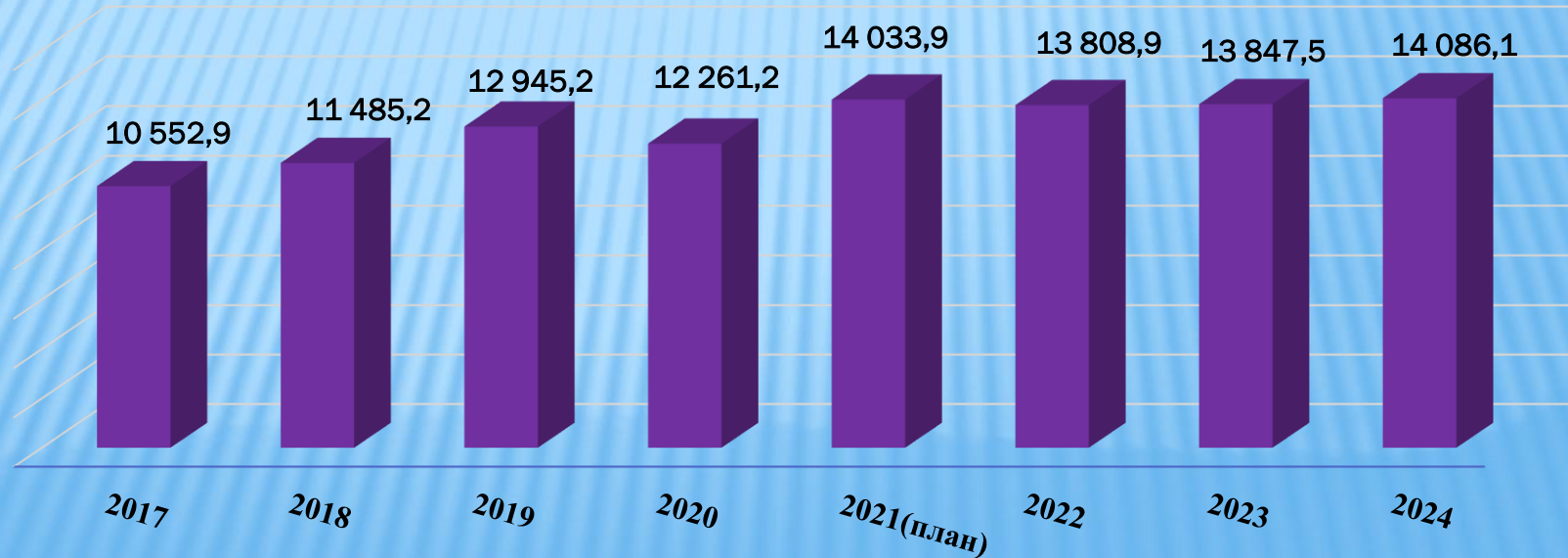




ДИНАМИКА ОСНОВНЫХ НАЛОГОВЫХ ДОХОДОВ

Прогноз доходов от уплаты акцизов рассчитан на основе ожидаемого исполнения за 2021 год с учетом дифференцированного норматива отчислений в местный бюджет от акцизов на автомобильный бензин, дизельное топливо, моторные масла для дизельных или карбюраторных (инжекторных) двигателей, производимые на территории Российской Федерации. Доля акцизов в общем объеме поступлений налоговых и неналоговых доходов бюджета МО МР «Сысольский» в 2022-2024 годах прогнозируется в размере 5,2%; 4,9%; 4,8%.

■ Акцизы по подакцизным товарам (тыс.руб)



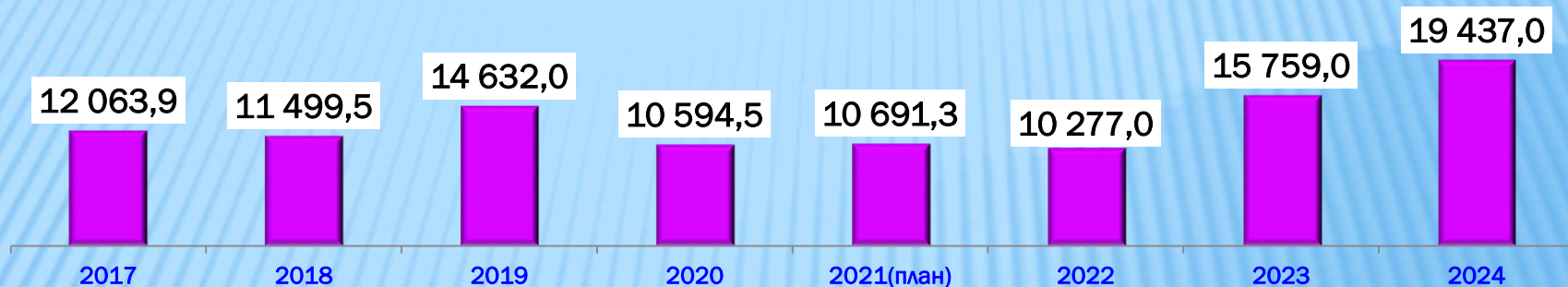


ДИНАМИКА ОСНОВНЫХ НАЛОГОВЫХ ДОХОДОВ

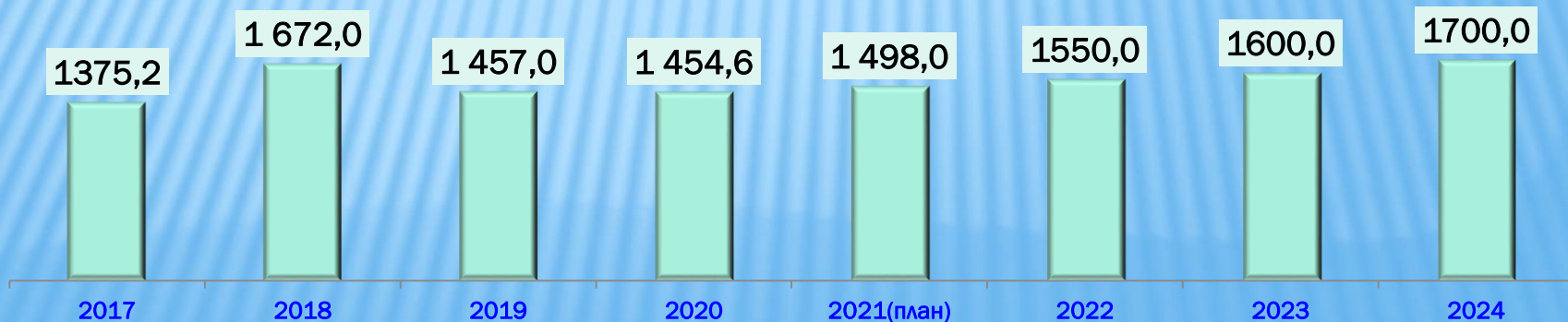
ТЫС.РУБ.



Налоги на совокупный доход



Государственная пошлина

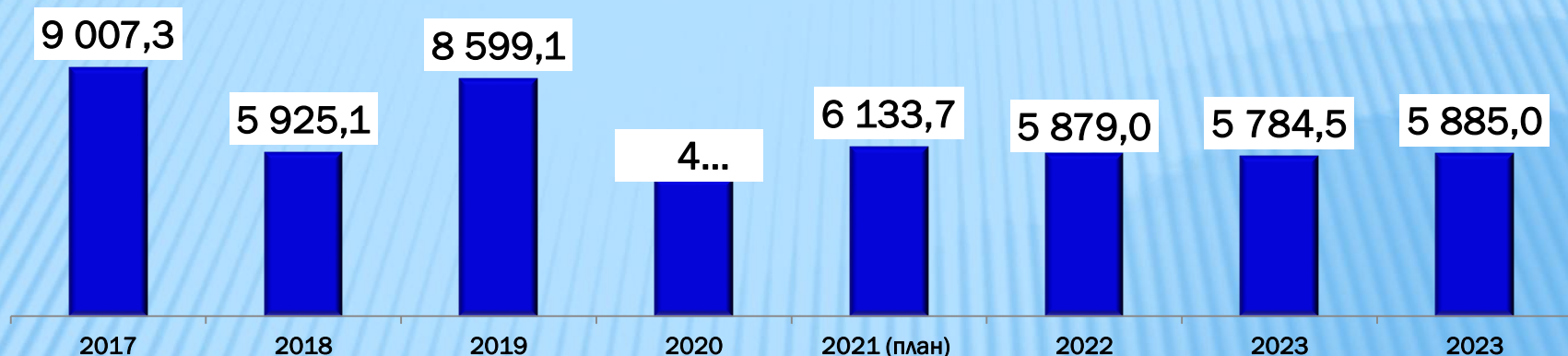




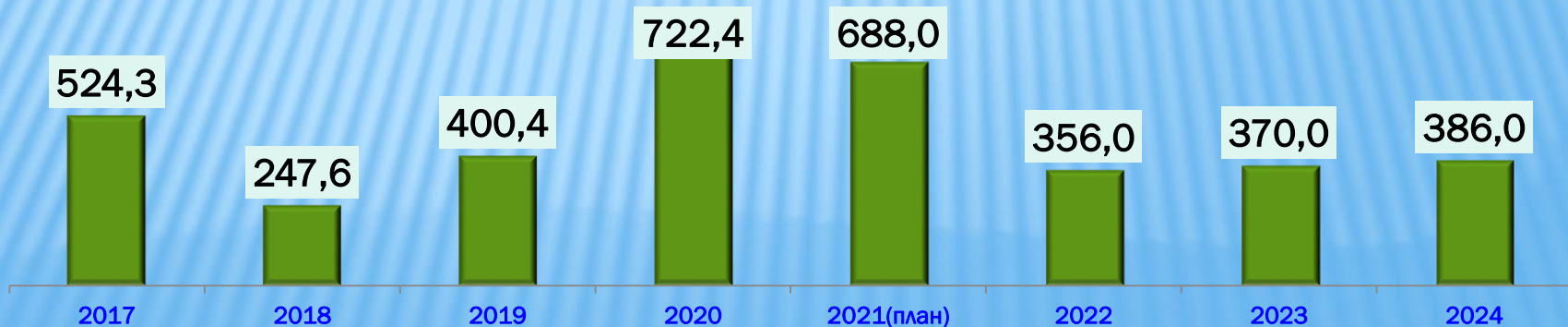
ДИНАМИКА ОСНОВНЫХ НЕНАЛОГОВЫХ ДОХОДОВ ТЫС.РУБ.



Аренда земли, имущества и иные доходы от использования имущества



Платежи при пользовании природными ресурсами

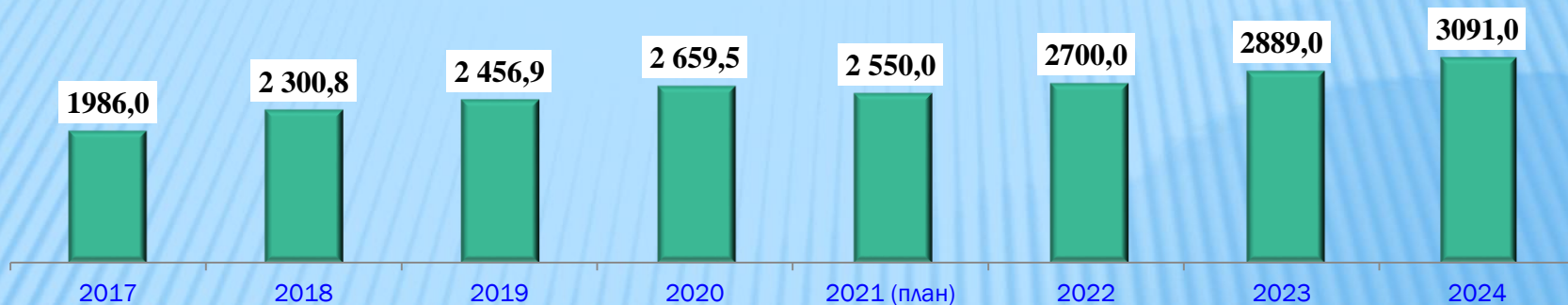




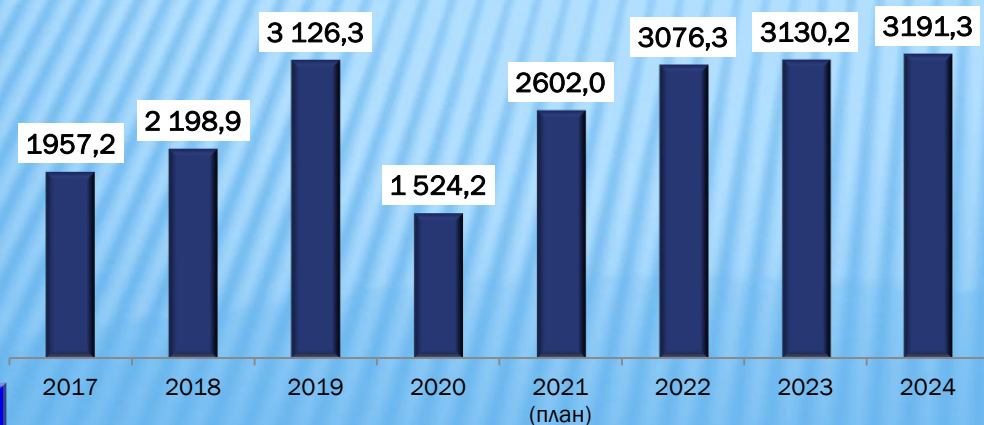
ДИНАМИКА ОСНОВНЫХ НЕНАЛОГОВЫХ ДОХОДОВ ТЫС.РУБ.



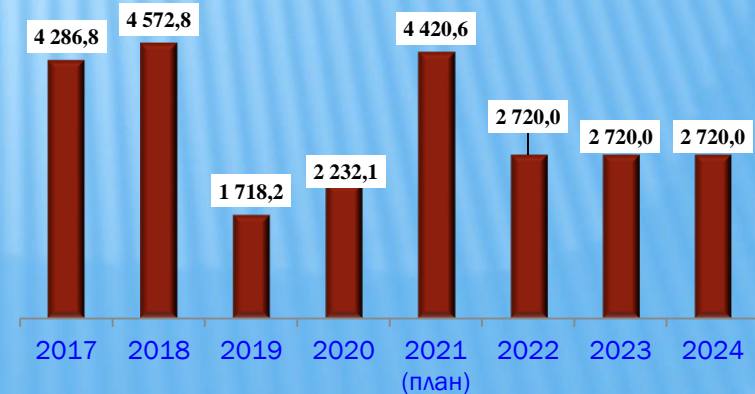
Доходы от оказания платных услуг (работ) и компенсация затрат государства



Штрафы



Доходы от продажи земли, имущества






Прогнозный объем безвозмездных поступлений от других бюджетов бюджетной системы, тыс.руб.

№ п/п	Виды межбюджетных трансфертов	2020 г. (факт)	2021 г. (план)	прогноз		
				2022 г.	2023 г.	2024 г.
1.	Безвозмездные поступления от других бюджетов бюджетной системы	568 550,0	504 861,1	486 334,2	429 103,1	420 641,1
1.1.	Дотации	99 046,0	73 697,1	50 040,8	15 203,5	20 466,1
1.2.	Субсидии	177 862,4	125 129,9	105 448,9	99 405,2	99 430,0
1.3.	Субвенции	285 535,9	289 801,6	300 939,5	300 753,8	300 745,0
1.4.	Иные межбюджетные трансферты	6 105,7	16 232,5	29 905,0	13 740,6	0,0



ПРОГНОЗ БЕЗВОЗМЕЗДНЫХ ПОСТУПЛЕНИЙ ОТ ДРУГИХ БЮДЖЕТОВ НА 2022 ГОД И ПЛАНОВЫЙ ПЕРИОД 2023-2024 ГОДОВ





Основной механизм реализации Стратегии МО МР «Сысольский»

1. Экономическое развитие

Муниципальная программа
«Развитие экономики»

Муниципальная программа
«Развитие транспортной системы»

3. Развитие системы муниципального управления

Муниципальная программа
«Развитие системы муниципального управления»

БЮДЖЕТ

Муниципальная программа
«Развитие образования»

Муниципальная программа «
«Жилье и жилищно-коммунальное хозяйство»

2. Социальное развитие

4. Обеспечение безопасности жизнедеятельности населения


Муниципальная программа
«Безопасность жизнедеятельности населения»

Муниципальные программ
- «Культура»
- «Физическая культура и спорт»



ДИНАМИКА РАСХОДОВ БЮДЖЕТА МО МР «СЫСОЛЬСКИЙ»

тыс. руб.





Расходы бюджета МО МР «Сысольский» в 2020-2024 годах в разрезе разделов, подразделов, тыс.рублей

Код	Наименование показателя	2020 г. (факт)	2021 г. (план)	2022 г. (прогноз)	2023 г. (прогноз)	2024 г. (прогноз)
0100	ОБЩЕГОСУДАРСТВЕННЫЕ ВОПРОСЫ	67 189,1	72 394,4	68 557,1	69 861,3	71 707,6
0102	Функционирование высшего должностного лица мун.образования	0,0	2 262,2	3 866,8	3 866,8	3 866,8
0104	Функционирование Правительства РФ, высших исполнительных органов гос.власти субъектов РФ, местных администраций	51 371,6	50 369,8	46 902,1	48 952,7	51 957,7
0106	Обеспечение деятельности финансовых, налоговых и таможенных органов и органов финансового (финансово-бюджетного) надзора	9 679,0	12 292,8	11 865,6	12 136,2	11 449,2
0107	Обеспечение проведения выборов и референдумов	600,0	99,6	0,0	0,0	0,0
0111	Резервные фонды	0,0	51,6	100,0	100,0	100,0
0113	Другие общегосударственные вопросы	5 538,5	7 318,4	5 822,6	4 805,6	4 333,9
0300	НАЦ.БЕЗОПАСНОСТЬ И ПРАВООХРАНИТЕЛЬНАЯ ДЕЯ-ТЬ	1 682,2	1 162,1	908,5	160,0	160,0
0309, 0310	Защита населения и территории от ЧС природного и техногенного характера, гражданская оборона, пожарная безопасность	1 682,2	1 162,1	908,5	160,0	160,0
0400	НАЦИОНАЛЬНАЯ ЭКОНОМИКА	39 816,9	37 489,2	40 962,1	35 365,1	35 603,7
0408	Транспорт	5 453,8	5 000,0	7 500,0	7 500,0	7 500,0
0409	Дорожное хозяйство (дорожные фонды)	34 360,3	20 540,2	19 301,4	19 340,0	19 578,6
0412	Другие вопросы в области национальной экономики	2,8	11 949,0	14 160,7	8 525,1	8 525,1
0500	ЖИЛИЩНО-КОММУНАЛЬНОЕ ХОЗЯЙСТВО	12 004,3	6 647,8	8 399,4	284,4	284,4
0501	Жилищное хозяйство	1 838,0	1 959,0	2 045,4	0,0	0,0
0502	Коммунальное хозяйство	1 347,7	100,0	200,0	0,0	0,0
0503	Благоустройство	8 818,6	4 588,8	6 154,0	284,4	284,4
0600	ОХРАНА ОКРУЖАЮЩЕЙ СРЕДЫ	44,7	0,0	0,0	0,0	0,0
0602	Сбор, удаление отходов и очистка сточных вод	44,7	0,0	0,0	0,0	0,0

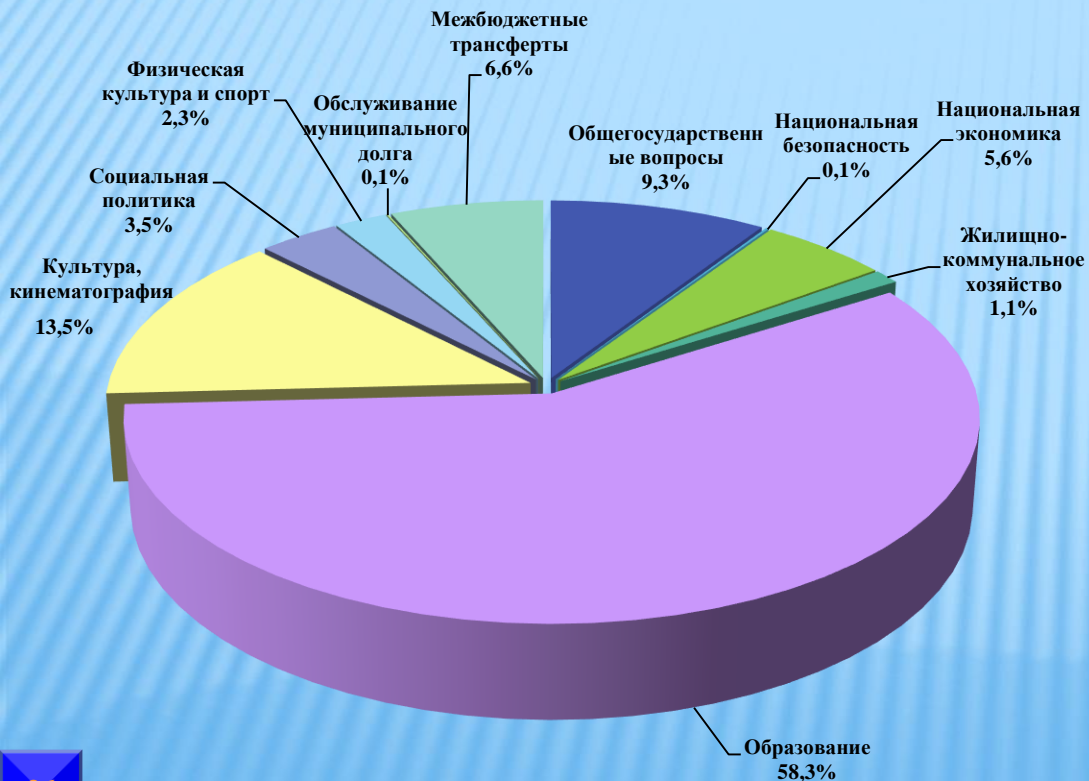


Код	Наименование показателя	2020 г. (факт)	2021 г. (план)	2022 г. (прогноз)	2023 г. (прогноз)	2024 г. (прогноз)
0700	ОБРАЗОВАНИЕ	448 515,1	442 004,1	428 369,3	429 841,6	418 469,1
0701	Дошкольное образование	124 056,4	126 137,7	111 140,0	110 197,4	107 975,1
0702	Общее образование	274 828,6	254 698,9	256 776,2	263 026,6	253 484,0
0703	Дополнительное образование детей	21 938,7	28 696,3	27 233,2	23 261,6	23 511,6
0707	Молодежная политика и оздоровление детей	2 924,4	3 765,8	4 101,4	3 553,6	3 553,7
0709	Другие вопросы в области образования	24 766,7	28 705,4	29 118,5	29 802,4	29 944,7
0800	КУЛЬТУРА, КИНЕМАТОГРАФИЯ	121 953,7	88 692,6	99 390,5	89 424,1	89 769,1
0801	Культура	102 248,8	66 193,2	77 495,3	67 528,9	67 353,9
0804	Другие вопросы в области культуры, кинематографии	19 704,9	22 499,4	21 895,2	21 895,2	22 415,2
1000	СОЦИАЛЬНАЯ ПОЛИТИКА	26 373,2	27 829,4	25 481,4	25 481,4	25 481,4
1001	Пенсионное обеспечение	4 945,4	5 040,0	5 100,0	5 100,0	5 100,0
1003	Социальное обеспечение населения	9 212,3	9 474,5	8 300,0	8 300,0	8 300,0
1004	Охрана семьи и детства	12 215,4	13 314,9	12 081,4	12 081,4	12 081,4
1100	ФИЗИЧЕСКАЯ КУЛЬТУРА И СПОРТ	17 423,4	21 035,0	16 635,9	16 507,0	17 762,0
1101	Физическая культура	8 184,1	12 020,8	8 630,9	8 402,0	8 757,0
1102	Массовый спорт	9 239,3	9 014,2	8 005,0	8 105,0	9 005,0
1300	ОБСЛУЖИВАНИЕ ГОСУДАРСТВЕННОГО И МУНИЦИПАЛЬНОГО ДОЛГА	1 317,5	779,4	583,0	262,2	159,0
1301	Обслуживание государственного внутреннего и муниципального долга	1317,5	779,4	583,0	262,2	159,0
1400	МЕЖБЮДЖЕТНЫЕ ТРАНСФЕРТЫ ОБЩЕГО ХАРАКТЕРА БЮДЖЕТАМ СУБЪЕКТОВ РОССИЙСКОЙ ФЕДЕРАЦИИ И МУНИЦИПАЛЬНЫХ ОБРАЗОВАНИЙ	53 744,0	49 233,7	48 439,2	34 816,2	34 702,2
1401	Дотации на выравнивание бюджетной обеспеченности субъектов Российской Федерации и муниципальных образований	47 238,5	48 187,3	48 439,2	34 816,2	34702,2
1402	Иные дотации	6 505,5	0,0	0,0	0,0	0,0
1403	Прочие межбюджетные трансферты общего характера	0,0	1 046,4	0,0	0,0	0,0
9900	Условно утверждаемые (утвержденные) расходы	0,0	0,0	0,0	7 400,0	15 500,0
9999	Условно утверждаемые (утвержденные) расходы	0,0	0,0	0,0	7 400,0	15 500,0
	ИТОГО	700 064,1	747 267,7	737 736,4	700 403,2	700 508,8

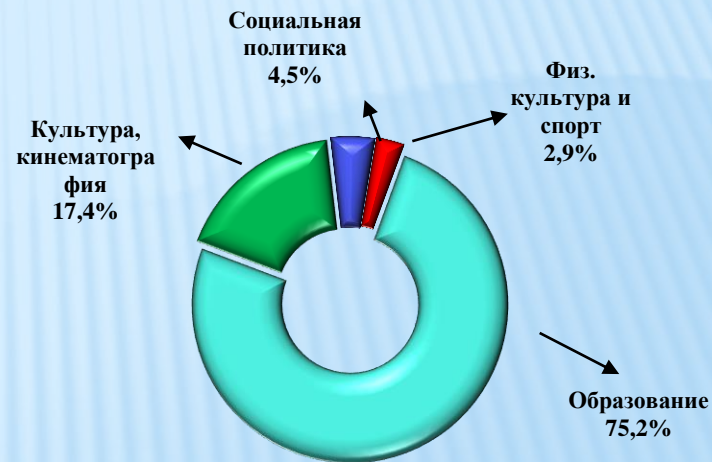


СТРУКТУРА РАСХОДОВ БЮДЖЕТА МО МР «СЫСОЛЬСКИЙ» НА 2022 ГОД

Расходы бюджета

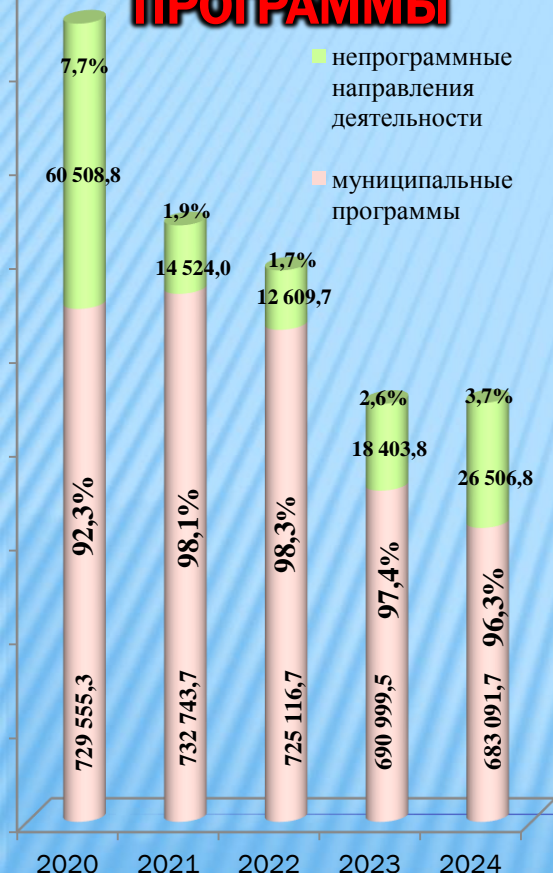


Расходы на социальную сферу





МУНИЦИПАЛЬНЫЕ ПРОГРАММЫ



Наименование муниципальной программы муниципального района «Сысольский»	Сумма, тыс.руб.				
	2020г. (факт)	2021г. (план*)	прогноз		
			2022г.	2023г.	2024г.
01. «Развитие экономики»	0,0	2 055,2	0,0	0,0	0,0
02. «Развитие транспортной системы»	39 814,1	26 486,2	26 831,4	26 870,0	27 108,6
03. «Жилье и жилищно-коммунальное хозяйство»	12 913,4	16 657,7	22 434,9	8 609,3	8 609,3
04. «Развитие образования»	434 404,0	423 472,4	413 336,6	414 808,9	403 186,4
05. «Развитие культуры»	136 064,7	107 194,3	114 393,3	104 426,8	105 021,8
06. «Развитие физ. культуры и спорта»	17 423,4	21 035,0	16 635,9	16 507,0	17 762,0
07. «Развитие системы мун. управления»	63 133,0	108 617,5	106 955,3	95 908,2	97 534,3
08. «Защита населения и территорий от чрезвычайных ситуаций природного и техногенного характера» (до 2022 года «Безопасность жизнедеятельности населения»)	1 682,3	1 162,1	758,5	10,0	10,0
09. «Развитие социальной сферы»	24 120,4	26 063,3	23 620,8	23 709,3	23 709,3
10. Обеспечение охраны общественного порядка и профилактика правонарушений**			150,0	150,0	150,0
Непрограммное направление деятельности	60 508,8	14 524,0	12 609,7	18 403,8	26 506,8
Итого:	790 064,1	747 267,7	737 726,4	709 403,3	709 598,5

* в соответствии с Решением Совета муниципального образования муниципального района "Сысольский" от 23 декабря 2020 года № VII-4/31 "О бюджете муниципального образования муниципального района "Сысольский" на 2021 год и плановый период 2022 и 2023 годов" в редакции Решения от 27 октября 2021 года № VII-12/79.

**до 2022 года данная программа была подпрограммой программы 8 «Безопасность жизнедеятельности населения».



«Развитие экономики»

Утверждена постановлением Администрации муниципального района «Сысольский» от 24.12.2013г. № 12/1112


Цель - обеспечение устойчивого экономического развития муниципального района «Сысольский»

С 2022 года будет утверждена новая программа, на данный момент подготовлен проект постановления.

Финансирование программы в разрезе наиболее значимых основных мероприятий и в целом, тыс. рублей

	2020 г. (факт)	2021г. (план)	Прогноз		
			2022 г.	2023 г.	2024 г.
Финансовая поддержка субъектов малого и среднего предпринимательства	-	2 055,2	-	-	-
Реализация Регионального проекта «Расширение доступа субъектов малого и среднего предпринимательства к финансовым ресурсам, в том числе к льготному финансированию» в т.ч.:	-	-	-	-	-
- реализации народных проектов в сфере малого и среднего предпринимательства, прошедших отбор в рамках проекта «Народный бюджет»	-	-	-	-	-
Реализация народных проектов в сфере сельского хозяйства	-	-	-	-	-
Реализация Регионального проекта «Акселерация субъектов малого и среднего предпринимательства» в т.ч.:	-	-	-	-	-
- реализации народных проектов в сфере малого и среднего предпринимательства, прошедших отбор в рамках проекта «Народный бюджет»	-	-	-	-	-

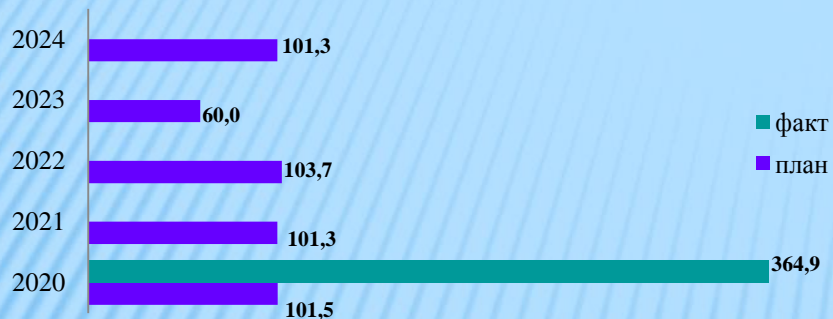
финансирование программы, тыс.руб.



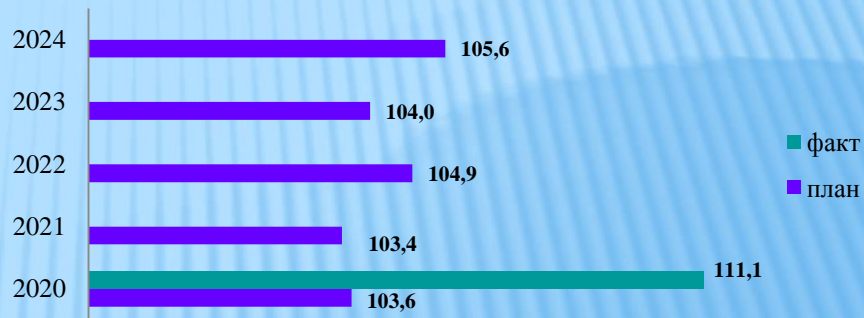


Основные целевые индикаторы и показатели программы:

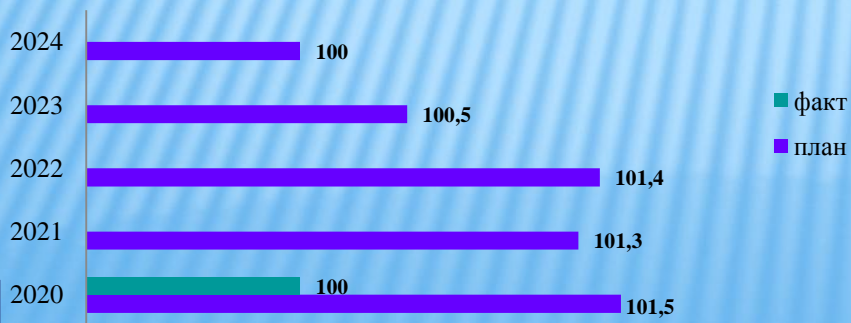
Объем инвестиций в основной капитал в расчете на одного жителя Сусольского района, % к предыдущему году




Среднемесячная номинальная начисленная заработная плата и выплаты социального характера работников организаций и предприятий, % к предыдущему году



Количество субъектов малого и среднего предпринимательства в Сусольском районе, % к предыдущему году



Уровень зарегистрированной безработицы, %





«Развитие транспортной системы»

Утверждена постановлением Администрации муниципального района «Сысольский»

до 2016г. от 31.12.2014г. №12/1552§1

с 2016г. от 27.11.2015г. №11/1064

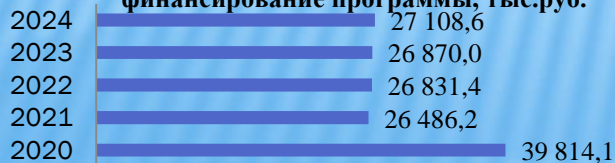
С 2022 года будет утверждена новая программа, на данный момент подготовлен проект постановления.

Цель – создание условий для предоставления качественных, безопасных и доступных транспортных услуг населению

Финансирование программы в разрезе наиболее значимых основных мероприятий и в целом, тыс. рублей

	2020г. (факт)	2021 г. (план)	Прогноз		
			2022г.	2023г.	2024г.
Организация осуществления перевозок пассажиров и багажа автомобильным транспортом	5 453,8	5 000,0	7 500,0	7 500,0	7 500,0
Содержание, ремонт и капитальный ремонт автомобильных дорог общего пользования местного значения	22 257,8	17 447,0	17 523,6	19 340,0	19 578,6
Проведение работ по технической инвентаризации и государственной регистрации прав на автомобильные дороги общего пользования местного значения	116,4	150,0	0,0	0,0	0,0
Реализация народных проектов	786,8	1 123,2	0,0	0,0	0,0
Обеспечение обустройства и содержание техсредств организации дорожного движения на автомобильных дорогах общего пользования местного значения	1 462,7	1 820,0	1 777,8	0,0	0,0
Мероприятия, направленные на предупреждение детского дорожно-транспортного травматизма	0,0	30,0	30,0	30,0	30,0
Монтаж остановочного комплекса	0,0	916,0	0,0	0,0	0,0
Реализация регионального проекта «Дорожная сеть»	9 736,6	0,0	0,0	0,0	0,0

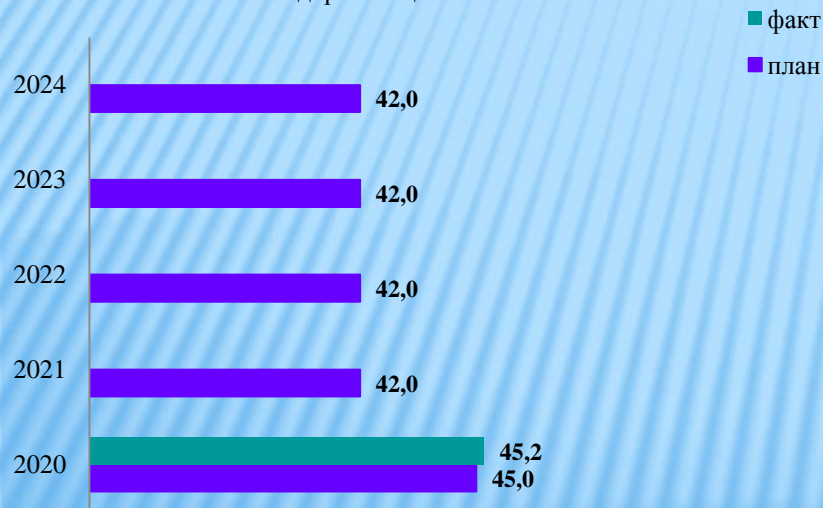
финансирование программы, тыс.руб.






Основные целевые индикаторы и показатели программы:

Доля протяженности автомобильных дорог общего пользования местного значения муниципального района "Сыольский", не соответствующих нормативным требованиям к транспортно-эксплуатационным показателям, в общей протяженности автомобильных дорог общего пользования



Доля населения, проживающего в населенных пунктах, не имеющих регулярного автобусного сообщения с административным центром муниципального района, в общей численности населения муниципального района, %



Число лиц, погибших в дорожно-транспортных происшествиях, чел.





«Жилье и жилищно-коммунальное хозяйство»

Утверждена постановлением Администрации муниципального района «Сысольский» от 31.12.2014г. № 12/1571

С 2022 года будет утверждена новая программа, на данный момент подготовлен проект постановления.

Цель - обеспечение благоприятных условий проживания населения в Сысольском районе.

Финансирование программы в разрезе наиболее значимых основных мероприятий и в целом, тыс. рублей

	2020 г. (факт)	2021 г. (план)	Прогноз		
			2022 г.	2023 г.	2024 г.
Строительство и ввод в эксплуатацию КОС мощностью 50 куб.м. в сутки в с.Межадор	1 147,7	0,0	0,0	0,0	0,0
Межбюджетные трансферты на осуществление полномочий по: утверждению ген. планов поселений и правил землепользования и застройки; обеспечению нуждающихся в жилых помещениях малоимущих граждан, организация содержания МЖФ, создание условий для жил. строительства, за исключением осуществления мун. жилищного контроля	1 840,7	1 961,8	2 056,4	0,0	0,0
Реконструкция межпоселенческого полигона ТБО в с.Визинга	44,8	0,0	0,0	0,0	0,0
Организация системы раздельного сбора ТКО; Обустройство мест (площадок) для накопления ТКО	200,0	202,7	464,0	0,0	0,0
Газоснабжение и газификация населенных пунктов Сысольского района	0,0	460,0	0,0	0,0	0,0
Создание условий для обеспечения населения качественным водоснабжением и водоотведением	2 104,7	1 381,1	1 493,0	0,0	0,0
Межбюджетные трансферты на модернизацию и содержание сетей уличного освещения	7 575,5	3 140,0	4 190,0	0,0	0,0
Разработка проектно-сметной документации для обеспечения инженерной и дорожной инфраструктурой земельных участков	0,0	6 550,8	5 624,5	0,0	0,0
Покрытие части затрат населения на приобретение твердого топлива	0,0	2 880,2	8 525,1	8 525,1	8 525,1
Обеспечение реализации подпрограмм	0,0	81,1	81,9	84,2	84,2

финансирование программы, тыс.руб.






Основные целевые индикаторы и показатели программы:

Количество земельных участков, обеспеченных инженерной и дорожной инфраструктурой для целей жилищного строительства, ед.



Количество населенных пунктов, охваченных системой раздельного накопления ТКО, ед..





«Развитие образования»

Утверждена постановлением Администрации муниципального района «Сусольский» от 31.12.2014г. № 12/1571


С 2022 года будет утверждена новая программа, на данный момент подготовлен проект постановления.

Цель - обеспечение благоприятных условий проживания населения в Сусольском районе

Финансирование программы в разрезе наиболее значимых основных мероприятий и в целом, тыс. рублей

	2020 г. (факт)	2021 г. (план)	Прогноз		
			2022 г.	2023 г.	2024 г.
Строительство и реконструкция организаций дошкольного и общего образования	874,3	2 200,0	3 700,0	5 000,0	5 000,0
Финансовое обеспечение предоставления мун. услуг дошкольного и общего образования	333 832,7	338 764,9	337 771,7	341 032,0	342 787,4
Финансовое обеспечение предоставления мун. услуг дополнительного образования	7 827,7	8 794,6	8 578,9	8 258,9	8 258,9
Организация питания обучающихся 1-4 классов	6 322,3	7 465,4	7 634,7	7 387,5	7 607,8
Обеспечение оздоровления, отдыха детей и содействие подросткам в трудоустройстве в период каникул	2 769,2	3 485,9	3 554,4	3 553,7	3 553,7
Пропаганда ЗОЖ и стимулирование активного участия в общественной жизни среди молодежи, военно-патриотические, спортивно-массовые мероприятия для молодежи допризывного возраста, развитие туризма среди молодежи	80,4	252,9	520,0	0,0	0,0
Развитие системы оценки качества общего образования, инновационного опыта работы, этнокультурного образования в образовательных организациях, содействие успешной социализации обучающихся и воспитанников, развитие передового педагогического опыта в области социализации обучающихся, воспитанников	4 752,4	13 984,7	14 524,6	14 503,6	763,0
Ремонт, капитальный ремонт, укрепление МТБ и создание безопасных условий пребывания	16 989,7	18 589,3	7 280,2	4 769,7	4 769,7
Реализация народных проектов в сфере образования; Реализация проектных предложений; Реализация Регионального проекта «Современная школа»	34 239,9	676,9	152,4	0,0	0,0
Создание современных безопасных условий в образовательных организациях для маломобильных групп населения и обеспечение бесплатным питанием обучающихся с ограниченными возможностями здоровья	1 948,7	552,4	501,2	501,2	501,2
Обеспечение деятельности подведомственных учреждений сферы образования, руководство и управление в сфере установленных функций органов местного самоуправления	24 766,7	28 705,4	29 118,5	29 802,3	29 944,7

финансирование программы, тыс.руб.



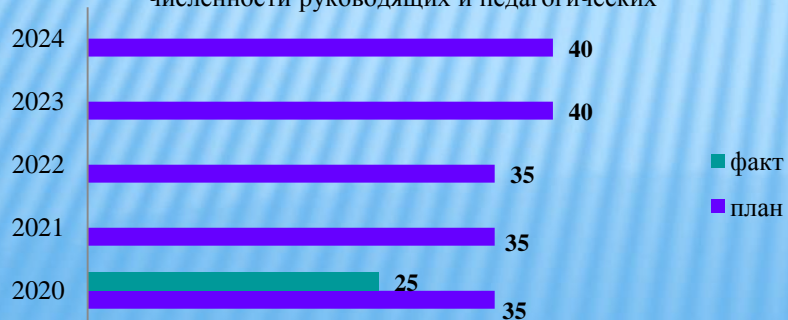


Основные целевые индикаторы и показатели программы:


Удельный вес населения в возрасте 5 - 18 лет, охваченного общим образованием, в общей численности населения в возрасте 5 - 18 лет, %



Удельный вес численности руководящих и педагогических работников организаций дошкольного, общего и дополнительного образования детей, прошедших повышение квалификации или профессиональную переподготовку, в общей численности руководящих и педагогических



Доступность дошкольного образования (отношение численности детей 0 - 7 лет, которым предоставлена возможность получить услуги дошкольного образования, к численности детей в возрасте 0 - 7 лет, скорректированной на численность детей в возрасте 0 - 7 лет, о





«Развитие культуры»

Утверждена постановлением Администрации муниципального района «Сысольский» от 31.12.2014г. № 12/1549


С 2022 года будет утверждена новая программа, на данный момент подготовлен проект постановления.

Цель – развитие культурного потенциала Сысольского района

Финансирование программы в разрезе наиболее значимых основных мероприятий и в целом, тыс. рублей

	2020 г. (факт)	2021 г. (план)	Прогноз		
			2022 г.	2023 г.	2024 г.
Строительство, реконструкция, ремонт, капитальный ремонт, обновление МТБ, приобретение специального оборудования, музыкальных инструментов, обеспечение пожарной безопасности и антитеррористической защищенности муниципальных учреждений сферы культуры и организаций доп.образования детей в сфере культуры	1 931,9	3 785,3	4 261,8	3 882,4	3 532,4
Сохранение и развитие государственных языков Республики Коми	465,4	1 765,0	1 034,0	1 068,0	1 068,0
Оказание муниципальных услуг (выполнение работ) библиотеками	10 396,9	11 364,2	11 769,2	11 769,2	11 919,2
Комплектование книжных (документных) фондов библиотек	97,3	97,6	60,0	60,0	60,0
Оказание муниципальных услуг (выполнение работ) музеями	4 586,1	4 632,3	4 980,8	4 980,8	5 030,8
Реализация Региональных проектов "Культурная среда» и «Творческие люди»	47 373,0	3 903,9	10 000,0	0,0	0,0
Реализация народных проектов в сфере культура и в области этнокультурного развития народов, проживающих на тер.РК	1 355,5	1 352,7	203,0	204,0	204,0
Оказание муниципальных услуг (выполнение работ) учреждениями культурно-досугового типа, кинопоказа	35 899,8	42 846,4	44 876,5	45 254,5	45 229,5
Оказание муниципальных услуг (выполнение работ) ДШИ	14 111,0	14 734,8	14 972,7	14 972,7	15 222,7
Обеспечение деятельности подведомственных учреждений сферы образования, руководство и управление в сфере установленных функций органов местного самоуправления	19 704,9	22 499,3	21 895,2	21 895,2	22 415,2
Стимулирование и популяризация творческой деятельности населения муниципального района «Сысольский»	0,0	71,6	180,0	180,0	180,0
Повышение квалификации и профкомпетентности специалистов муниципальных учреждений сферы культура	42,9	100,0	100,0	100,0	100,0
Поддержка мероприятий, направленных на развитие туризма; внедрение информационных технологий; Поддержка добровольческих движений в сфере культуры	100,0	41,2	60,0	60,0	60,0

финансирование программы, тыс.руб.



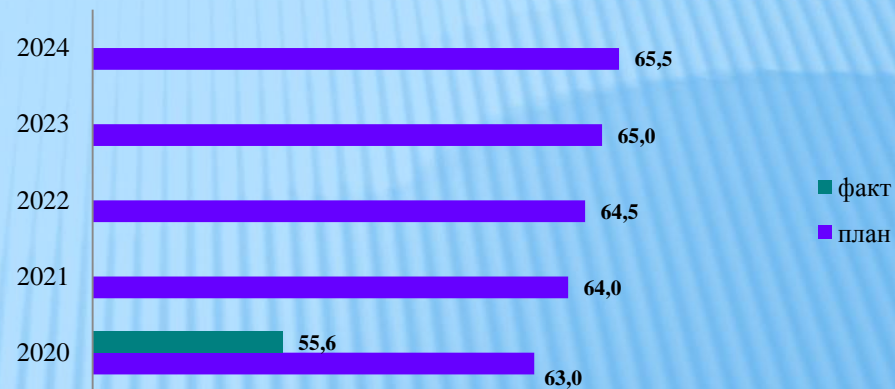


Основные целевые индикаторы и показатели программы:

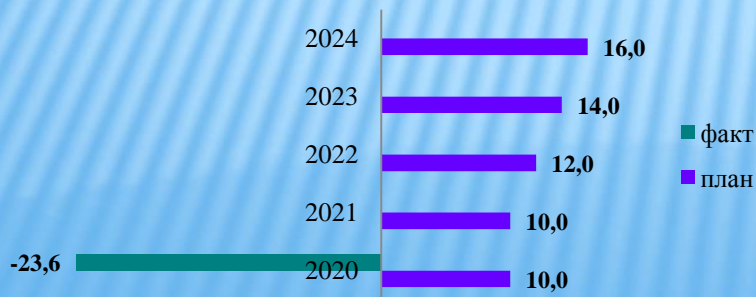
Удельный вес населения, участвующего в платных культурно-досуговых мероприятиях, проводимых муниципальными учреждениями культуры (процент от общей численности населения района), %




Охват населения библиотечным обслуживанием (процент от общей численности населения района), %



Рост посещений учреждений культуры к уровню 2013 года, %



Доля детей, привлекаемых к участию в творческих мероприятиях, от общего числа детей, %





«Физическая культура и спорт»

Утверждена постановлением Администрации муниципального района «Сысольский» от 24.12.2013г. № 12/1113


С 2022 года будет утверждена новая программа, на данный момент подготовлен проект постановления.

Цель – Совершенствование системы физической культуры и спорта, создание благоприятных условий для развития массовой физической культуры и спорта

Финансирование программы в разрезе наиболее значимых основных мероприятий и в целом, тыс. рублей

	2020 г. (факт)	2021 г. (план)	Прогноз		
			2022г.	2023г.	2024г.
Реализация народных проектов в сфере физической культуры и спорта	0,0	2 136,5	302,0	0,0	0,0
Ремонт, капитальный ремонт, укрепление материально-технической базы учреждений физкультурно-спортивной направленности и создание современных безопасных условий на объектах физ.культуры и спорта для маломобильных групп населения	942,2	2 263,1	200,0	150,0	150,0
Оказание муниципальных услуг (выполнение работ) учреждениями физкультурно-спортивной направленности	7 084,4	7 888,5	8 049,9	8 103,0	8 458,0
Расходы на содержание муниципального казенного учреждения «Спортивная школа» с.Визинга	8 910,0	8 597,9	8 005,0	8 105,0	9 005,0
Пропаганда и популяризация физической культуры и спорта среди жителей Сысольского района	30,0	0,0	0,0	0,0	0,0
Организация, проведение официальных физкультурно-оздоровительных и спортивных мероприятий для населения, в том числе для лиц с ограниченными возможностями здоровья района	103,2	40,0	0,0	0,0	0,0
Организация, проведение официальных муниципальных соревнований для выявления перспективных и талантливых спортсменов, а также обеспечение участия спортсменов в межмуниципальных и республиканских соревнованиях	151,2	60,0	0,0	0,0	0,0
Организация мероприятий по стимулированию спортсменов за высокие спортивные результаты	82,0	0,0	30,0	100,0	100,0
Реализация поэтапного внедрения Всероссийского физкультурно-спортивного комплекса «Готов к труду и обороне»	120,4	49,0	49,0	49,0	49,0


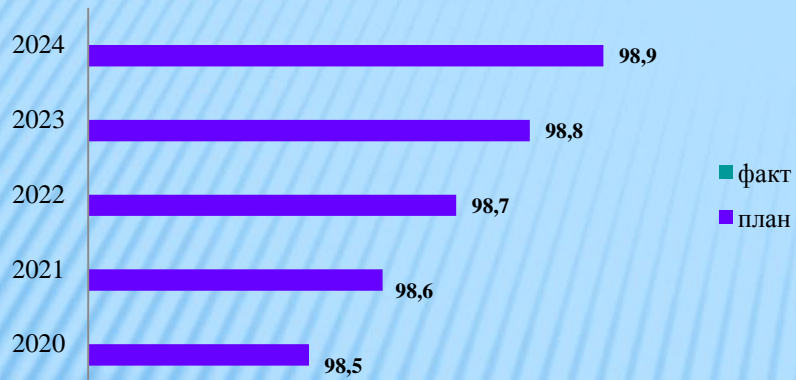
финансирование программы, тыс.руб.






Основные целевые индикаторы и показатели программы:

Обеспеченность спортивными сооружениями в муниципальном районе «Сысольский», %



Удельный вес населения, систематически занимающегося физической культурой и спортом в муниципальном районе "Сысольский", %





«Развитие системы муниципального управления»

Утверждена постановлением Администрации муниципального района «Сыольский»
до 2015г. от 23.12.2013г. №12/1109
с 2015г. от 31.12.2014г. №12/1554§2

С 2022 года будет утверждена новая программа, на данный момент подготовлен проект постановления.

Цель – совершенствование муниципального управления

Финансирование программы в разрезе наиболее значимых основных мероприятий и в целом, тыс. рублей

	2020 г. (факт)	2021 г. (план)	Прогноз		
			2022г.	2023г.	2024г.
Выравнивание бюджетной обеспеченности сельских поселений на территории муниципального района "Сыольский"	47 238,5	48 187,3	48 439,2	34 816,2	34 702,2
Обслуживание муниципального долга	1 317,5	779,4	583,0	262,2	159,0
Руководство и управление в сфере установленных функций органов местного самоуправления	9 470,6	10 991,0	11 315,0	11 511,0	10 821,0
Организация обучения лиц, замещающих должности в ОМС и лиц, включенных в резерв управленческих кадров	8,7	7,5	10,0	10,0	10,0
Создание и развитие муниципальных информационных систем на основе обеспечения их совместимости и взаимодействия с государственными информационными системами; Поддержка актуального состояния портала АМР	10,1	8,0	20,0	20,0	20,0
Модернизация рабочих мест специалистов администрации района; Обеспечение безопасности информационных ресурсов и модернизация рабочих мест специалистов администрации	134,9	303,9	110,0	10,0	110,0
Организация технической инвентаризации и паспортизации объектов недвижимого имущества	125,0	54,0	50,0	50,0	50,0
Проведение кадастровых работ в целях постановки и уточнения границ земельных участков; Организация работ по разработке проектов межевания территории кадастровых кварталов; Проведение комплексных кадастровых работ	188,0	218,0	71,0	541,7	70,0
Организация работ по проведению экспертизы и оценки рыночной стоимости имущества	4,0	26,0	70,0	70,0	70,0
Оплата коммунальных услуг	4 635,7	3 515,0	4 580,0	3 040,0	3 040,0
Текущий, капитальный ремонт и содержание муниципального имущества, находящегося в казне	-	450,0	450,0	450,0	450,0
Руководство и управление в сфере установленных функций органов местного самоуправления	-	44 077,4	41 257,1	45 127,1	48 032,1

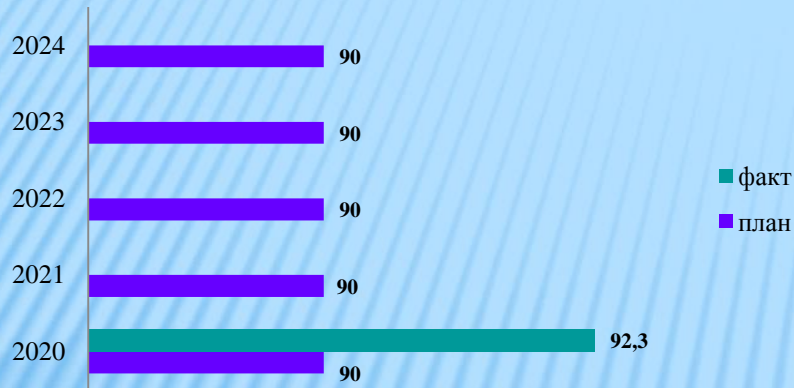
финансирование программы, тыс.руб.






Основные целевые индикаторы и показатели программы:

Удельный вес расходов бюджета МО МР
"Сысольский", представленных в виде муниципальных
программ, %



Удельный вес земельных участков, на которые
зарегистрировано право собственности по отношению к
общему количеству земельных участков, находящихся под
объектами собственности, %





«Защита населения и территорий от чрезвычайных ситуаций природного и техногенного характера»

До 2022 года «Безопасность жизнедеятельности населения» утверждена постановлением Администрации муниципального района «Сысольский» до 2017 г. от 18.12.2013г. № 12/1090

с 2017 г. от 30.12.2016г. №12/1089


С 2022 года будет утверждена новая программа, на данный момент подготовлен проект постановления.

Цель – Повышение защищенности населения и территорий муниципального района «Сысольский» от чрезвычайных ситуаций природного и техногенного характера

Финансирование программы в разрезе наиболее значимых основных мероприятий и в целом, тыс. рублей

	2020 г. (факт)	2021 г. (план)	Прогноз		
			2022г.	2023г.	2024г.
Межбюджетные трансферты на осуществление полномочий по предупреждению чрезвычайных ситуаций в границах поселений, по обеспечению безопасности людей на водных объектах, охране их жизни и здоровья	593,7	962,1	748,5	0,0	0,0
Дезинфекция открытых пространств в населенных пунктах в целях недопущения распространения COVID-19 на территории района	936,8	0,0	0,0	0,0	0,0
Создание и оснащение пунктов временного размещения пострадавшего населения в результате чрезвычайных ситуаций	0,0	5,0	5,0	5,0	5,0
Организация и обеспечение эффективной работы органов управления, сил и средств Сысольского звена Коми республиканской подсистемы РСЧС и гражданской обороны по защите населения и территорий МР "Сысольский" от чрезвычайных ситуаций природного, техногенного и военного характера	0,0	5,0	5,0	5,0	5,0
Развитие и совершенствование системы уличного видеонаблюдения	101,9	140,0	С 2022 года данные мероприятия перешли в 10 программу		
Организация охраны общественного порядка добровольными народными дружинами	49,9	50,0			

финансирование программы, тыс.руб.






Основные целевые индикаторы и показатели программы:

Доля мест массового отдыха людей у воды, оснащенных первичными средствами спасения, %



Количество мероприятий, направленных на повышение готовности Сясьского звена Коми республиканской подсистемы РСЧС и гражданской обороны к защите населения и территорий от чрезвычайных ситуаций природного и техногенного характера мирового и военного врем





«Развитие социальной сферы»

Утверждена постановлением Администрации муниципального района «Сысольский» от 31.12.2014г. № 12/1551.


С 2022 года будет утверждена новая программа, на данный момент подготовлен проект постановления.

Цель – повышение социальной защищенности и состояния здоровья населения Сысольского района

Финансирование программы в разрезе наиболее значимых основных мероприятий и в целом, тыс. рублей

	2020 г. (факт)	2021 г. (план)	Прогноз		
			2022г.	2023г.	2024г.
Компенсация родителям (законным представителям) платы за присмотр и уход за детьми	1 415,5	4 177,0	5 464,2	5 464,2	5 464,2
Компенсация стоимости перевозки обучающихся к образовательной организации и обратно	0,0	10,0	0,0	0,0	0,0
Предоставление мер социальной поддержки специалистам муниципальных учреждений	8 377,8	8 640,0	8 300,0	8 300,0	8 300,0
Обеспечение жильем отдельных категорий граждан, установленных федеральными законами от 12 января 1995 года № 5-ФЗ "О ветеранах" и от 24 ноября 1995 года № 181-ФЗ "О социальной защите инвалидов в Российской Федерации"	834,5	834,5	0,0	0,0	0,0
Предоставление молодым семьям – участникам программы соц. выплат на приобретение жилья или строительство жилого дома	2 299,1	1 764,0	900,0	900,0	900,0
Приобретение в муниципальную собственность жилых помещений для обеспечения детей сирот и детей, оставшихся без попечения родителей, жилыми помещениями муниципального специализированного жилищного фонда	8 500,8	7 363,8	5 717,3	5 717,2	5 717,2
Финансовая поддержка социально ориентированных некоммерческих организаций, ТОС, осуществляющих деятельность на территории Сысольского района в соответствии с приоритетными направлениями, определенными администрацией района	176,1	148,7	100,0	100,0	100,0
Обеспечение реализации мероприятий программы	2 516,6	3 125,3	3 139,3	3 227,9	3 227,9

финансирование программы, тыс.руб.





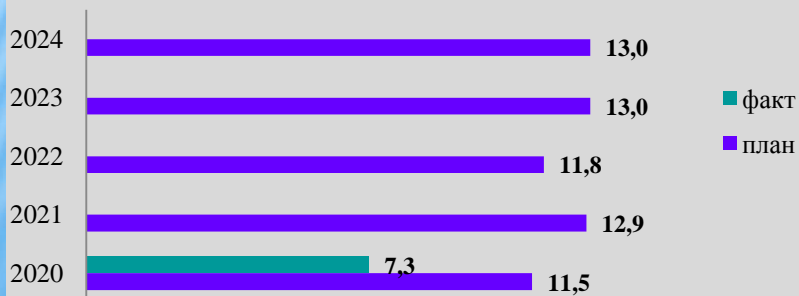
Основные целевые индикаторы и показатели программы:



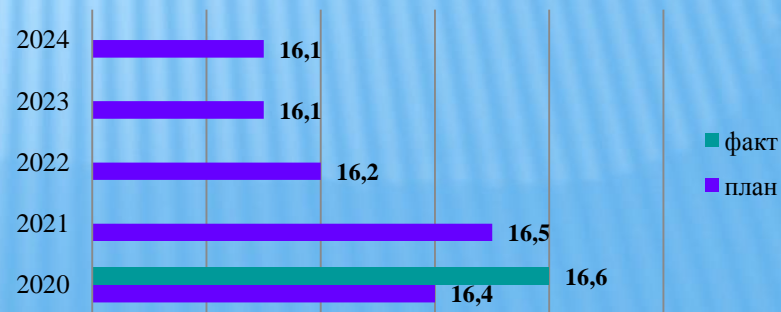
Количество старшеклассников, с которыми проведена информационная работа по поступлению в медицинские средние и высшие учебные заведения, кол-во чел.



Коэффициент рождаемости населения (на 1 000 человек населения)



Общая смертность населения (на 1 000 человек населения)





«Обеспечение охраны общественного порядка и профилактика правонарушений»

Подготовлен проект постановления администрации муниципального района «Сысольский»

Программа вступает в действие с 01.01.2022 года

Цель – обеспечение общественной безопасности и профилактика правонарушений на территории муниципального района «Сысольский»

Финансирование программы в разрезе наиболее значимых основных мероприятий и в целом, тыс. рублей

	2020 г. (факт)	2021 г. (план)	Прогноз		
			2022г.	2023г.	2024г.
Развитие и совершенствование системы уличного видеонаблюдения	До 2022 года данные мероприятия были в программе «Безопасность жизнедеятельности населения»		140,0	140,0	140,0
Организация охраны общественного порядка добровольными народными дружинами			10,0	10,0	10,0

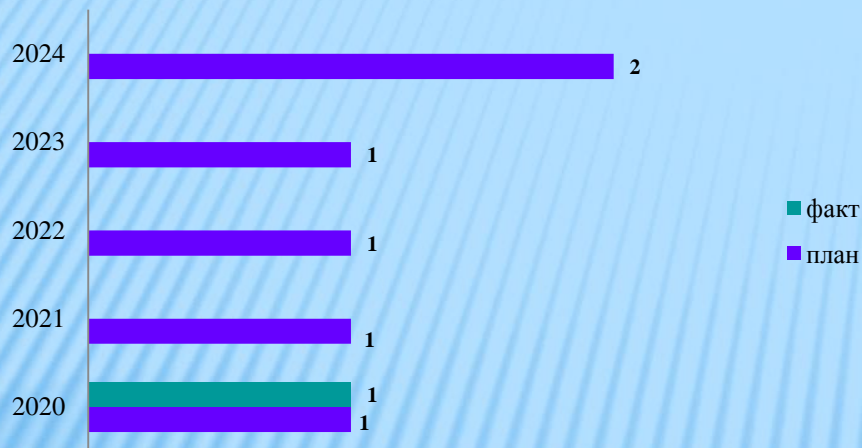
финансирование программы, тыс.руб.



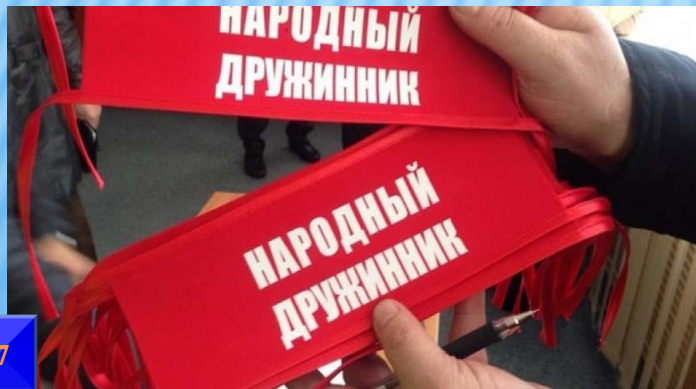


Основные целевые индикаторы и показатели программы:

Количество правонарушений выявленных в результате работы добровольной народной дружины, ед. в год



Количество камер видеонаблюдения, установленных на территории района в рамках развития аппаратно-программного комплекса "Безопасный город", ед. в год





Непрограммная составляющая расходов бюджета МО МР «Сысольский»

Финансирование основных непрограммных расходов, тыс. руб.

	2020 г. (факт)	2021 г. (план)	прогноз		
			2022 г.	2023 г.	2024 г.
Руководство и управление в сфере установленных функций (центральный аппарат, руководитель администрации, руководитель контрольно-ревизионной комиссии)	45 264,8	4 511,8	4 417,4	4 492,0	4 495,0
Прочие выплаты по обязательствам органа местного самоуправления	419,6	485,0	50,0	50,0	50,0
Содержание имущества, находящегося в казне	384,0	0,0	0,0	0,0	0,0
Реализация функций Совета	100,0	100,0	100,0	100,0	100,0
Исполнение судебных актов по обязательствам органа местного самоуправления	14,3	100,5	55,0	55,0	55,0
Представительские и иные расходы	695,2	776,3	840,0	840,0	840,0
Доплаты к пенсиям муниципальных служащих	4 945,4	5 040,0	5 100,0	5 100,0	5 100,0
Иные м/б трансферты: - на реализацию мер по обеспечению платежеспособности бюджетов поселений, - на финансовое обеспечение расходных обязательств сельских поселений за счет средств гранта	6 505,5	1 046,4	0,0	0,0	0,0
Резервный фонд	45,0	460,0	100,0	100,0	100,0



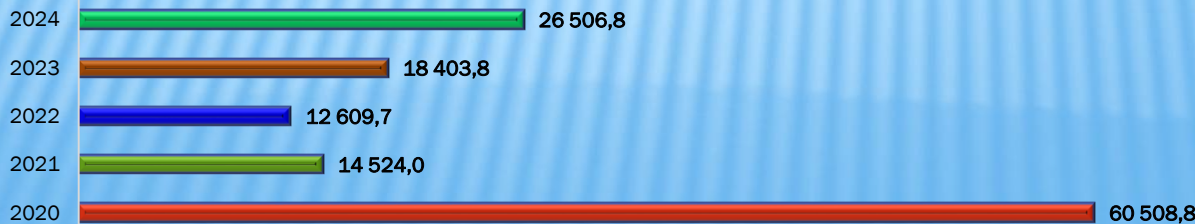
Непрограммная составляющая расходов бюджета МО МР «Сысольский»

продолжение

Финансирование основных непрограммных расходов, тыс. руб.

	2020 г. (факт)	2021 г. (план)	прогноз		
			2022 г.	2023 г.	2024 г.
Расходы за счет субвенции на осуществление полномочий по отлову и содержанию безнадзорных животных	249,4	469,0	0,0	0,0	0,0
Расходы за счет субвенции на осуществление полномочий РФ по подготовке и проведению всероссийской переписи населения	0,0	212,6	0,0	0,0	0,0
Расходы за счет субвенции на осуществление государственных полномочий по составлению (изменению) списков кандидатов в присяжные заседатели	12,3	18,2	292,9	17,9	17,9
Другие общегосударственные расходы, проведение выборов, условно утвержденные расходы	811,6	346,0	243,6	7 648,9	15 748,9
Межбюджетные трансферты на осуществление полномочий по организации ритуальных услуг и содержанию мест захоронения	1 061,7	958,2	1 410,8	0,0	0,0

Финансирование непрограммных направлений деятельности, тыс.руб.





Основные направления инвестиционной политики МО МР «Сысольский» на 2022 год

тыс.руб.

Объекты	Местный бюджет	Республиканский бюджет	Федеральный бюджет	Итого
Строительство учебного корпуса средней общеобразовательной школы на 110 мест в с.Пыёлдино Сысольского района, в том числе ПИР	1 600,0	0,0	0,0	1 600,0
Строительство детского сада на 20 мест в с.Чухлэм Сысольского района, в том числе ПИР	2 100,0	0,0	0,0	2 100,0
Строительство дома культуры со зрительным залом на 49 мест в п.Визиндор Сысольского района Республики Коми, в том числе ПИР	3 000,0	0,0	0,0	3 000,0
Итого	6 700,0	0,0	0,0	6 700,0



ПЕРЕЧЕНЬ ПРОЕКТОВ «НАРОДНЫЙ БЮДЖЕТ», ПЛАНИРУЕМЫХ К РЕАЛИЗАЦИИ НА ТЕРРИТОРИИ СЫСОЛЬСКОГО РАЙОНА В 2022 ГОДУ

Направление проекта	Наименование проекта	на 2022 год, тыс.руб.			
		Местный бюджет	Республиканский бюджет	Население, Юр.лица	Всего
Реализация народных проектов в сфере физической культуры и спорта, прошедших отбор в рамках проекта «Народный бюджет»	Ремонт и обустройство спортивного зала МАУ «Центр спорта» (замена старых окон)	68,0	600,0	10,0	678,0
	Создание универсальной спортивной площадки в д.Заречное села Куратово	68,0	600,0	6,8	674,8
Реализация народных проектов в сфере образования, прошедших отбор в рамках проекта «Народный бюджет»	Приобретение и установка покрытия на школьной спортивной площадке в п.Первомайский	60,0	540,0	5,0	605,0
	Восстановление здания для лыжной базы с. Межадор"	66,7	600,0	12,0	678,7



ПЕРЕЧЕНЬ ПРОЕКТОВ «НАРОДНЫЙ БЮДЖЕТ», ПЛАНИРУЕМЫХ К РЕАЛИЗАЦИИ НА ТЕРРИТОРИИ СЫСОЛЬСКОГО РАЙОНА В 2022 ГОДУ

(ПРОДОЛЖЕНИЕ)

Направление проекта	Наименование проекта	на 2022 год, тыс.руб.			
		Местный бюджет	Республиканский бюджет	Население, Юр.лица	Всего
Реализация народных проектов в сфере культуры, прошедших отбор в рамках проекта «Народный бюджет»	Реставрация зала природы и зала истории Музея истории и культуры Сысольского района	68,0	600,0	10,0	678,0
	«Новый взгляд на мир» – замена деревянных окон на окна из ПВХ-конструкций в Доме культуры с.Куниб	67,0	600,0	6,0	673,0
	«Территория комфортного чтения» - ремонт помещений центральной межпоселенческой библиотеки им. И.А.Куратова	68,0	600,0	9,0	677,0
Реализация народных проектов, прошедших отбор в рамках проекта «Народный бюджет», в области этнокультурного развития народов, проживающих на территории Республики Коми	«Гажа валяй» - народно-обрядовый праздник на Сыsole, который содействует сохранению коми традиционной культуры» с. Визинга	34,0	300,0	6,0	340,0



ПЕРЕЧЕНЬ ПРОЕКТОВ «НАРОДНЫЙ БЮДЖЕТ», ПЛАНИРУЕМЫХ К РЕАЛИЗАЦИИ НА ТЕРРИТОРИИ СЫСОЛЬСКОГО РАЙОНА В 2022 ГОДУ

(ПРОДОЛЖЕНИЕ)

Направление проекта	Наименование проекта	на 2022 год, тыс.руб.			
		Местный бюджет	Республиканский бюджет	Население, Юр.лица	Всего
Бюджеты сельских поселений: Реализация народных проектов по обустройству источников холодного водоснабжения, прошедших отбор в рамках проекта «Народный бюджет»	Благоустройство жилого микрорайона с обустройством водопроводной сети по ул. Луговая с.Визинга	35,0	315,0	12,0	362,0
	Обустройство водопровода на территории сельского поселения «Вотча» (д.Ляпин)	68,0	600,0	6,0	674,0
	Чистая вода (обустройство источников холодного водоснабжения в с.Гагшор	68,0	600,0	8,0	676,0
	Благоустройство ключа «Родниковая вода путнику» с.Пыёлдино	34,0	300,0	3,6	337,6
	Обустройство трубчатых колодцев в д.Ключ и в д.Старый Чухлэм	60,0	540,0	6,0	606,0



ПЕРЕЧЕНЬ ПРОЕКТОВ «НАРОДНЫЙ БЮДЖЕТ», ПЛАНИРУЕМЫХ К РЕАЛИЗАЦИИ НА ТЕРРИТОРИИ СЫСОЛЬСКОГО РАЙОНА В 2022 ГОДУ

(ПРОДОЛЖЕНИЕ)

Направление проекта	Наименование проекта	на 2022 год, тыс.руб.			
		Местный бюджет	Республиканский бюджет	Население, Юр.лица	Всего
Бюджеты сельских поселений: Реализация народных проектов в сфере благоустройства, прошедших отбор в рамках проекта «Народный бюджет»	Восстановление покрытия проезжей части по ул. Шоссейная с.Визинга	143,2	1 000,0	14,0	1 157,2
	Благоустройство кладбища п.Визиндор	68,0	600,0	7,0	675,0
	Благоустройство кладбища п.Бортом	68,0	600,0	7,1	675,1
Пилотные проекты школьного инициативного бюджетирования «Народный бюджет в школе»	«Радость ветеранам» РЦДТ с.Визинга	9,0	81,0	-	90,0
	Клуб «Мир Настольных Игр» РЦДТ с.Визинга	8,0	72,0	-	80,0
ИТОГО		1 060,9	9 148,0	128,5	10 337,4



ДОХОДЫ И РАСХОДЫ БЮДЖЕТА МО МР «СЫСОЛЬСКИЙ» НА 2022 ГОД НА 1 ЖИТЕЛЯ

Численность населения на 01.04.2021г. - 12 094 чел.

Доходы на 1 жителя – 62,0 тыс.руб.

Расходы на 1 жителя – 61,0 тыс.руб.

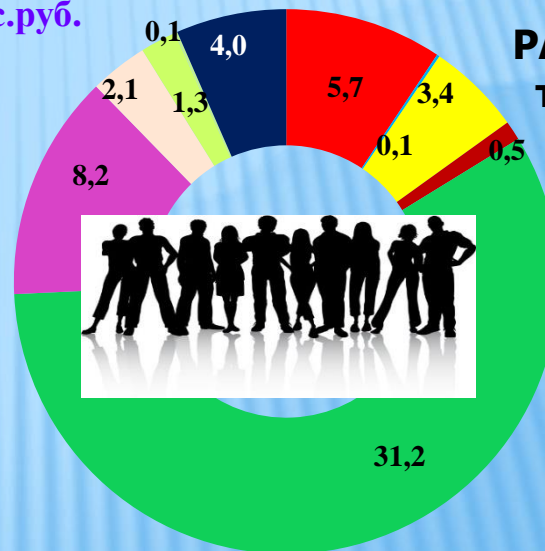
**ДОХОДЫ,
тыс.руб.**



■ налоговые и неналоговые доходы

■ финансовая помощь от бюджетов других уровней

**РАСХОДЫ,
тыс.руб.**



■ общегосударственные вопросы

■ национальная экономика

■ образование

■ социальная политика

■ обслуживание мун.долга

■ Национальная безопасность

■ жилищно-коммунальное хозяйство

■ культура, кинематография

■ физическая культура и спорт

■ мбт



ИНФОРМАЦИЯ О ПРИНЦИПАХ РАСПРЕДЕЛЕНИЯ МЕЖБЮДЖЕТНЫХ ТРАНСФЕРТОВ МЕЖДУ ПОСЕЛЕНИЯМИ МУНИЦИПАЛЬНОГО ОБРАЗОВАНИЯ

Дотации

- исходя из численности населения
- исходя из уровня бюджетной обеспеченности населения

Прочие межбюджетные трансферты

- исходя из потребности (учитывая фактические расходы)
- исходя из финансовых возможностей бюджета района



ДОТАЦИЯ БЮДЖЕТАМ СЕЛЬСКИХ ПОСЕЛЕНИЙ НА ВЫРАВНИВАНИЕ БЮДЖЕТНОЙ ОБЕСПЕЧЕННОСТИ В 2022 ГОДУ

Администрации сельских поселений	2022 год (тыс.руб.)	Удельный вес, %
Администрация поселения «Визинга»	7 245,0	14,9
Администрация поселения «Визиндор»	4 355,0	9,0
Администрация поселения «Вотча»	2 917,0	6,0
Администрация поселения «Гагшор»	3 285,0	6,8
Администрация поселения «Заозерье»	4 657,0	9,6
Администрация поселения «Куниб»	4 914,0	10,1
Администрация поселения «Куратово»	4 408,7	9,1
Администрация поселения «Межадор»	4 011,0	8,3
Администрация поселения «Палауз»	3 281,5	6,8
Администрация поселения «Пыелдино»	4 240,0	8,8
Администрация поселения «Чухлэм»	5 125,0	10,6
Итого:	48 439,2	100,0



СТРУКТУРА ДОХОДОВ БЮДЖЕТОВ ПОСЕЛЕНИЙ НА 2022 ГОД

Администрации сельских поселений	Налоговые и неналоговые доходы	Дотации	Итого, тыс.руб.
Администрация поселения «Визинга»	9 155,0	7 245,0	16 400,0
Администрация поселения «Визиндор»	190,0	4 355,0	4 545,0
Администрация поселения «Вотча»	113,0	2 917,0	3 030,0
Администрация поселения «Гагшор»	130,0	3 285,0	3 415,0
Администрация поселения «Заозерье»	168,0	4 657,0	4 825,0
Администрация поселения «Куниб»	1 886,0	4 914,0	6 800,0
Администрация поселения «Куратово»	336,3	4 408,7	4 745,0
Администрация поселения «Межадор»	534,0	4 011,0	4 545,0
Администрация поселения «Палауз»	53,5	3 281,5	3 335,0
Администрация поселения «Пыелдино»	225,0	4 240,0	4 465,0
Администрация поселения «Чухлэм»	385,0	5 125,0	5 510,0
Итого:	13 175,8	48 439,2	61 615,0



СТРУКТУРА БЮДЖЕТНОГО КРЕДИТА МУНИЦИПАЛЬНОГО ОБРАЗОВАНИЯ МУНИЦИПАЛЬНОГО РАЙОНА «СЫСОЛЬСКИЙ» НА 01.01.2022 ГОД

тыс.руб.

№ п/п	Соглашения с Минфином РК	Сумма	Остаток основного долга	Направление расхода
1	№ 5 от 29.04.2015 год	16 000,0	5 000,0	на оплату коммунальных услуг
2	№ 9 от 13.07.2015 год	20 000,0	6 600,0	на оплату коммунальных услуг
3	№ 9 от 27.07.2017 год	8 400,0	8 400,0	на оплату коммунальных услуг
	Итого:	44 400,0	20 000,0	



ВЕРХНИЙ ПРЕДЕЛ МУНИЦИПАЛЬНОГО ДОЛГА МО МР «СЫСОЛЬСКИЙ»

на
1.01.2023 г.

- 7 млн. 560 тыс. рублей
- 2,8% к запланированному объему налоговых и неналоговых доходов

на
1.01.2024 г.

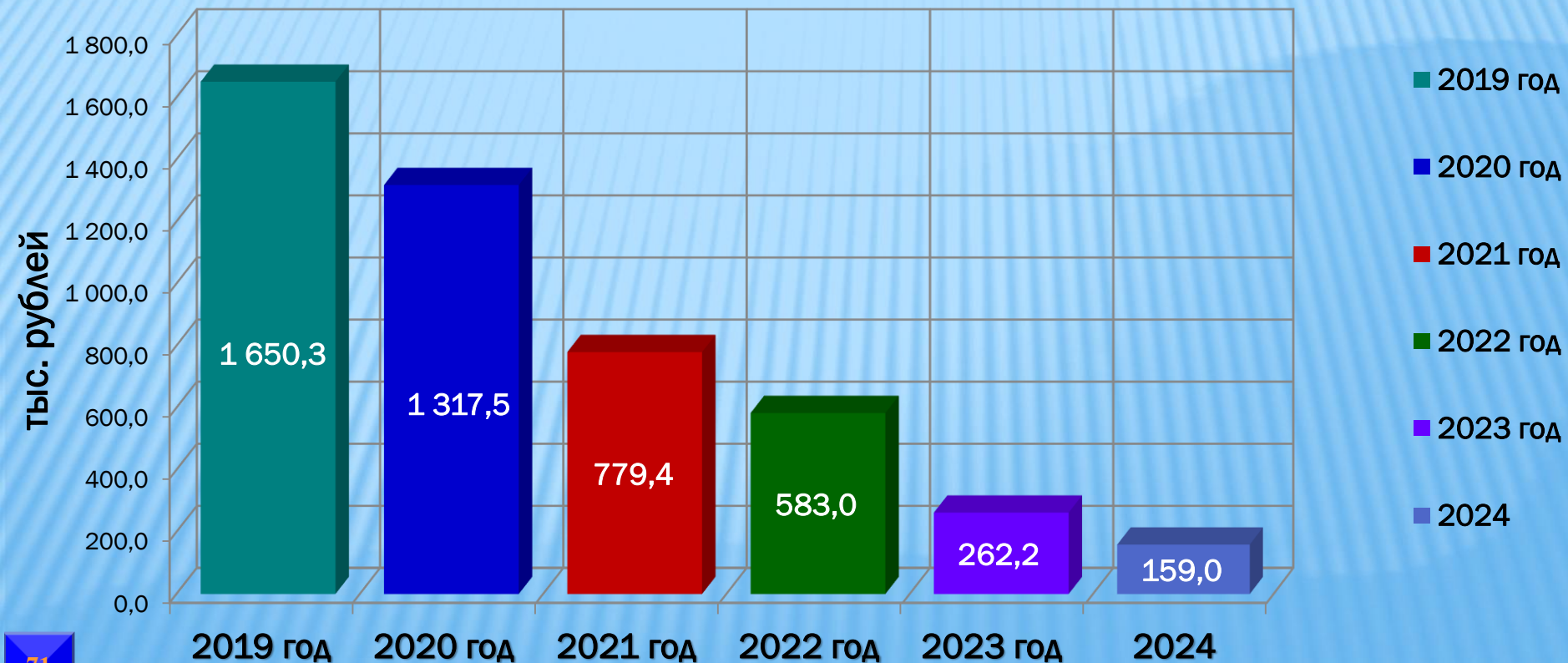
- 5 млн. 40 тыс. рублей
- 1,8% к запланированному объему налоговых и неналоговых доходов

на
1.01.2025 г.

- 2 млн. 520 тыс. рублей
- 0,9% к запланированному объему налоговых и неналоговых доходов



ОБСЛУЖИВАНИЕ МУНИЦИПАЛЬНОГО ДОЛГА МО МР «СЫСОЛЬСКИЙ»





СТАТИСТИЧЕСКОЕ СОПОСТАВЛЕНИЕ МО МР «СЫСОЛЬСКИЙ» С МУНИЦИПАЛЬНЫМИ ОБРАЗОВАНИЯМИ РЕСПУБЛИКИ КОМИ ПО ДОХОДАМ И РАСХОДАМ БЮДЖЕТА, МЛН. РУБ.

Наименование районов	2017 год		2018 год		2019 год		2020 год	
	доход	расход	доход	расход	доход	расход	доход	расход
Койгородский	405,4	402,9	423,8	465,0	459,2	465,0	505,4	474,0
Корткеросский	1 007,6	1 047,0	968,9	955,2	1 073,1	1 062,9	1 156,7	1 131,2
Прилузский	887,1	911,0	1 050,3	1 022,8	1 033,4	986,6	1 190,3	1 154,9
Сыктывдинский	1 085,1	1 100,3	1 523,3	1 520,4	1 414,8	1 404,9	1 566,4	1 555,7
Сысольский	555,1	565,1	918,0	900,1	1 035,8	1 028,3	806,1	790,1
Удорский	801,9	857,1	937,8	914,7	883,2	886,3	913,2	905,3
Усть - Куломский	1 107,2	1 115,2	1 347,3	1 350,2	1 520,5	1 505,9	1 645,4	1 642,0



СТАТИСТИЧЕСКОЕ СОПОСТАВЛЕНИЕ МО МР «СЫСОЛЬСКИЙ» С МУНИЦИПАЛЬНЫМИ ОБРАЗОВАНИЯМИ РЕСПУБЛИКИ КОМИ ПО ДОХОДАМ И РАСХОДАМ МЕСТНЫХ БЮДЖЕТОВ В РАСЧЕТЕ НА ДУШУ НАСЕЛЕНИЯ, ТЫС.РУБ.

Наименование районов	Доходы				Расходы			
	2017 г.	2018 г.	2019 г.	2020 г.	2017 г.	2018 г.	2019 г.	2020 г.
Койгородский	54,1	57,4	63,2	70,4	53,8	63,0	64,0	66,0
Корткеросский	54,5	53,2	59,6	64,8	56,6	52,4	59,0	63,3
Прилузский	50,6	61,4	61,6	71,9	51,9	59,8	58,8	69,8
Сыктывдинский	44,8	62,6	57,9	64,0	45,4	62,5	57,5	63,6
Сысольский	43,0	72,4	83,0	65,6	43,8	71,0	82,4	64,2
Удорский	45,2	54,0	51,9	54,4	48,3	52,7	52,1	54,0
Усть-Куломский	45,5	56,2	64,3	70,5	45,8	56,3	63,7	70,4

Расходы местных бюджетов на социально–культурные мероприятия в расчете на душу населения в 2020 г., рублей

Наименование районов	Образование	Культура, кинематография	Социальная политика	Физическая культура и спорт
Койгородский	38 146	8 973	1 697	1 091
Корткеросский	34 873	6 663	2 428	1 312
Прилузский	36 125	7 624	2 771	226
Сыктывдинский	38 641	6 312	2 010	572
Сысольский	36 474	9 917	2 145	1 417
Удорский	32 378	6 164	1 458	2 489
Усть-Куломский	39 448	6 304	3 352	2 715



Контактная информация

Разработчик презентации «Бюджет для граждан»	Финансовое управление АМО МР «Сысольский»
Руководитель финансового управления АМО МР «Сысольский»	Начальник финансового управления АМО МР «Сысольский» Белаш Галина Павловна
Адрес	168100, Республика Коми, Сысольский район, ул. Советская, 35
Телефон, факс	(82131) 92-2-96, (82131) 92-8-40
Адрес электронной почты	fo@sysola.rkomi.ru
Режим работы	Понедельник – четверг с 08.00 до 16.15; пятница с 08.00 до 16.00; обеденный перерыв с 12.00 до 13.00
Обратная связь	http://сысола-адм.рф/virtual.html

Интересующие вопросы относительно информации, представленной в указанной электронной брошюре, можно задать посредством использования сервиса «Обратная связь» на официальном сайте

