

# БЮДЖЕТ ДЛЯ ГРАЖДАН

## УВАЖАЕМЫЕ ЖИТЕЛИ МУНИЦИПАЛЬНОГО РАЙОНА «СЫСОЛЬСКИЙ»

Стратегической целью управления муниципальными финансами муниципального района «Сысольский» является обеспечение сбалансированности и устойчивости бюджетной системы муниципального района «Сысольский».

Для ее достижения в сложных современных экономических условиях поставлена задача – выявление в предусмотренных на реализацию муниципальных программ и непрограммных расходах приоритетных направлений и тех, которые не являются первоочередными.

Перед вами самый главный финансовый документ Сысольского района в доступной для широкого круга граждан форме, в виде брошюры – «Бюджет для граждан». Это документ, в котором в краткой и доступной форме отражены основные параметры бюджета МО МР «Сысольский».

Бюджет – документ, касающийся каждого. В бюджете закладываются механизмы, определяющие улучшение качества жизни граждан, расходы на образование, социальные нужды, развитие инфраструктуры и т. д.

В основу бюджета заложено решение задач, поставленных в майских Указах и бюджетном послании Президента Российской Федерации.

Мы действуем открыто, опираясь на общественное мнение. Основываясь на принципе прозрачности и доступности бюджетного процесса, ежегодно проекты бюджета, внесения изменений и отчеты об его исполнении заслушивается на комиссиях, проводятся публичные слушания. Мы уверены в том, что публичность в обсуждении бюджета усиливает ответственность всех уровней власти и эффективность бюджетной политики.

Представляя данные документы на общественное обсуждение, считаем, что каждый гражданин имеет право знать больше о жизни нашего района, об основных направлениях деятельности администрации, о проблемах над которыми она работает.

Только плодотворное и конструктивное сотрудничество органов местного самоуправления и всех жителей может сделать наш район еще более комфортным для проживания граждан!

Руководитель администрации муниципального района «Сысольский»  
Роман Носков

# Краткий словарь используемых терминов и понятий

---

Бюджет – это план доходов и расходов на определенный период.

Бюджетная система – совокупность всех бюджетов в Российской Федерации: федерального, региональных, местных, государственных внебюджетных фондов. Бюджетная система Республики Коми включает в себя республиканский бюджет Республики Коми и бюджеты муниципальных образований Республики Коми.

Публично-правовое образование – Российская Федерация (федеральное государство) в целом; – Субъекты РФ – республики, края, области, города федерального подчинения, автономные области, автономные округа; – Муниципальные образования.

Бюджетный процесс – деятельность органов государственной власти, органов местного самоуправления и иных участников бюджетного процесса по составлению и рассмотрению проектов бюджетов, утверждению и исполнению бюджетов, контролю за их исполнением, осуществлению бюджетного учета, составлению, внешней проверке, рассмотрению и утверждению бюджетной отчетности. Бюджетные ассигнования – предельные объемы денежных средств, предусмотренные в соответствующем финансовом году для исполнения бюджетных обязательств.

Бюджетный кредит – денежные средства, предоставляемые бюджетом другому бюджету бюджетной системы Российской Федерации, юридическому лицу (за исключением государственных (муниципальных) учреждений), иностранному государству, иностранному юридическому лицу на возвратной и возмездной основах.

Доходы бюджета – поступающие от населения, организаций, учреждений в бюджет денежные средства в виде:

- налогов;
- неналоговых поступлений (пошлины, доходы от продажи имущества, штрафы и т.п.);
- безвозмездных поступлений; - доходов от предпринимательской деятельности бюджетных организаций.

Кредиты, доходы от выпуска ценных бумаг, полученные государством (органами местного самоуправления), не включаются в состав доходов.

Источники финансирования дефицита бюджета – средства, привлекаемые в бюджет для покрытия дефицита (кредиты банков, кредиты от других уровней бюджетов, ценные бумаги, иные источники).

# Краткий словарь используемых терминов и понятий

---

Расходы бюджета – выплачиваемые из бюджета денежные средства.

Расходное обязательство – обязанность выплатить денежные средства из соответствующего бюджета.

Дефицит бюджета – превышение расходов бюджета над его доходами.

Профицит бюджета – превышение доходов бюджета над его расходами.

Межбюджетные трансферты – денежные средства, перечисляемые из одного бюджета бюджетной системы Российской Федерации другому бюджету.

Дотации – средства, предоставляемые одним бюджетом бюджетной системы Российской Федерации другому бюджету на безвозмездной и безвозвратной основе без указания конкретных целей использования.

Субвенции – средства, предоставляемые одним бюджетом бюджетной системы Российской Федерации другому бюджету на безвозмездной и безвозвратной основе на финансирование делегированных другим публично-правовым образованиям полномочий.

Субсидии – средства, предоставляемые одним бюджетом бюджетной системы Российской Федерации другому бюджету на безвозмездной и безвозвратной основе на условиях долевого софинансирования расходов других бюджетов.

Муниципальная программа – система мероприятий и инструментов государственной политики, обеспечивающих в рамках реализации ключевых государственных функций достижение приоритетов и целей государственной политики в сфере социально-экономического развития и безопасности.

Муниципальное задание – документ, содержащий требования к составу, качеству, объему, условиям, порядку и результатам оказания государственных (муниципальных) услуг (выполнения работ)

Муниципальные услуги (работы) – услуги (работы), оказываемые (выполняемые) органами государственной власти (органами местного самоуправления), государственными (муниципальными) учреждениями.

Муниципальный долг – обязательства публично-правового образования по полученным кредитам, выпущенным ценным бумагам, предоставленным гарантиям перед третьими лицами.

# Краткий словарь используемых терминов и понятий

---

Главный распорядитель бюджетных средств – орган государственной власти (местного самоуправления), орган управления государственным внебюджетным фондом, или наиболее значимое учреждение науки, образования, культуры и здравоохранения, напрямую получающий(ее) средства из бюджета и наделенный правом распределять их между подведомственными распорядителями и получателями бюджетных средств.

Главный администратор источников финансирования дефицита бюджета – орган государственной власти (местного самоуправления), орган управления государственным внебюджетным фондом, иная организация, имеющий(ая) в своем ведении администраторов источников финансирования дефицита бюджета.

# Главные администраторы бюджета

---

В рамках действующего законодательства с 2012 года главными администраторами и участниками бюджетного процесса могут быть органы местного самоуправления. Бюджетные учреждения не являются участниками бюджетного процесса.

На территории района главные администраторы:

- Администрация муниципального района «Сысольский»;
- Контрольно-ревизионная комиссия муниципального района «Сысольский»;
- Финансовое управление АМО МР «Сысольский»;
- Администрации сельских поселений;
- Управление образования АМР «Сысольский»;
- Управление культуры АМР «Сысольский».

# Сеть муниципальных учреждений

---

Из бюджета муниципального района финансируется 6 органов местного самоуправления (Совет, администрация, контрольно-ревизионная комиссия, управление образования, управление культуры, финансовое управление) и 37 муниципальных учреждений, в том числе:

- ❑ 17 детских дошкольных учреждений;
- ❑ 12 школ;
- ❑ 3 учреждения дополнительного образования детей;
- ❑ 3 учреждения культуры;
- ❑ учреждение развития физической культуры и спорта
- ❑ учреждение «многофункциональный центр»

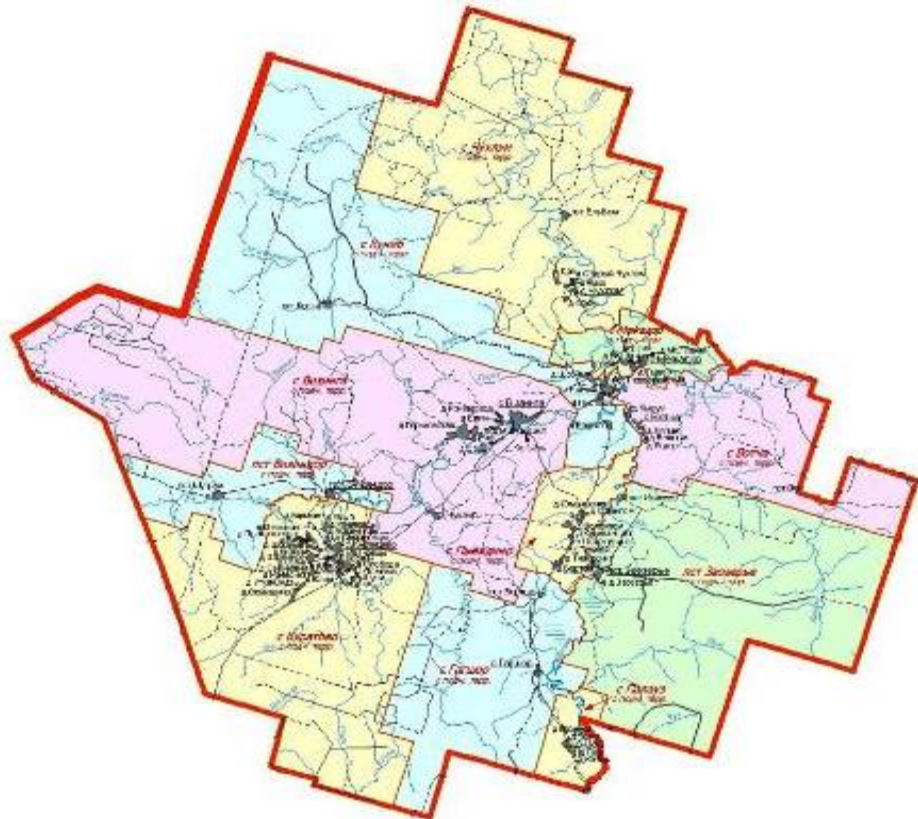
# Численность населения муниципального района «Сысольский» на 01.04.2014 года

---

□ Поселение «Визинга»	7076
□ Поселение «Куниб»	1583
□ Поселение «Куратово»	856
□ Поселение «Визиндор»	678
□ Поселение Межадор»	691
□ Поселение «Пыёлдино»	604
□ Поселение «Чухлэм»	558
□ Поселение «Заозерье»	508
□ Поселение «Гагшор»	427
□ Поселение «Палауз»	183
□ Поселение «Вотча»	194
□ <b>Итого</b>	<b>13358</b>



*Брошюра бюджета  
муниципального района «Сысольский»  
на 2015 год  
и плановый период 2016 и 2017 годов*



*Финансовое управление  
АМО МР «Сысольский»*



# Формирование бюджета

**В условиях снижения  
объемов поступления  
налоговых и неналоговых  
доходов**



**С учетом ожидаемого исполнения  
бюджета за 2014 год**

# Налоговые поступления в доходной части бюджета МО МР «Сысольский» на 2015 год

Налог на доходы физических лиц,  
тыс. руб.

147 233,0

Налог на товары (работы, услуги), реализуемые  
на территории РФ тыс. руб.

15 296,5

Налоги на совокупный доход,  
тыс. руб.

10 570,0

Государственная пошлина  
тыс. руб.

930,0

Доходы от использования имущества, находящегося  
в государственной и муниципальной  
собственности, тыс. руб.

4131,5

Платежи при пользовании природными  
ресурсами, тыс. руб.

1 000,0

Доходы от оказания платных услуг (работ)  
и компенсации затрат государства, тыс. руб.

1 900,0

Доходы от продажи материальных и  
нематериальных активов, тыс. руб.

520,0

Штрафы, санкции, возмещение ущерба,  
тыс. руб.

1 510,0

Прогнозные  
назначения  
налоговых  
доходов  
на **2015** год  
составляют  
**183 091,0**  
тыс. руб.

# Прогнозный объем доходов на 2015-2017 годы

тыс. руб.

Вид доходов	2015 год	2016 год	2017 год
НАЛОГОВЫЕ И НЕНАЛОГОВЫЕ ДОХОДЫ	183 091,0	199 067,5	160 095,4
НАЛОГИ НА ПРИБЫЛЬ, ДОХОДЫ	147 233,0	159 057,0	123 560,0
НАЛОГИ НА ТОВАРЫ (РАБОТЫ, УСЛУГИ), РЕАЛИЗУЕМЫЕ НА ТЕРРИТОРИИ РОССИЙСКОЙ ФЕДЕРАЦИИ	15 296,5	18 516,5	14 257,9
НАЛОГИ НА СОВОКУПНЫЙ ДОХОД	10 570,0	11 010,0	11 340,0
ГОСУДАРСТВЕННАЯ ПОШЛИНА	930,0	1 000,0	1 100,0
ДОХОДЫ ОТ ИСПОЛЬЗОВАНИЯ ИМУЩЕСТВА, НАХОДЯЩЕГОСЯ В ГОСУДАРСТВЕННОЙ И МУНИЦИПАЛЬНОЙ СОБСТВЕННОСТИ	4 131,5	4 254,0	4 407,5
ПЛАТЕЖИ ПРИ ПОЛЬЗОВАНИИ ПРИРОДНЫМИ РЕСУРСАМИ	1 000,0	1 100,0	1 100,0
ДОХОДЫ ОТ ОКАЗАНИЯ ПЛАТНЫХ УСЛУГ И КОМПЕНСАЦИИ ЗАТРАТ ГОСУДАРСТВА	1 900,0	2 000,0	2100,0
ДОХОДЫ ОТ ПРОДАЖИ МАТЕРИАЛЬНЫХ И НЕМАТЕРИАЛЬНЫХ АКТИВОВ	520,0	520,0	520,0
ШТРАФЫ, САНКЦИИ, ВОЗМЕЩЕНИЕ УЩЕРБА	1510,0	1 610,0	1 710,0
БЕЗВОЗМЕЗДНЫЕ ПОСТУПЛЕНИЯ	357 409,0	309 385,3	312 589,1
ДОПОЛНИТЕЛЬНЫЙ НОРМАТИВ, %	96,4	100	70,3
<b>ВСЕГО:</b>	<b>540 500,0</b>	<b>508 452,8</b>	<b>472 684,5</b>

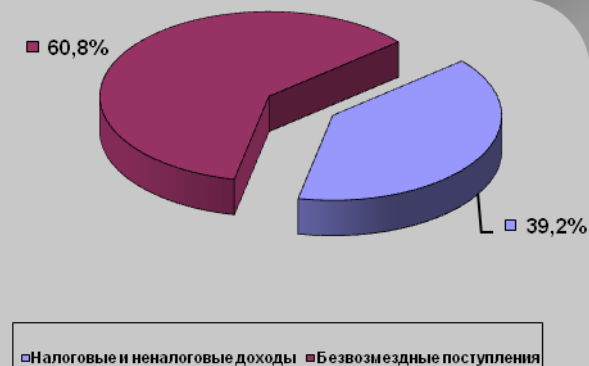
# Доходы бюджета муниципального района «Сысольский» на 2015 год плановый период 2016 и 2017 годов

Общая сумма доходов на 2015 год составляет 540 500,0 тыс. руб.

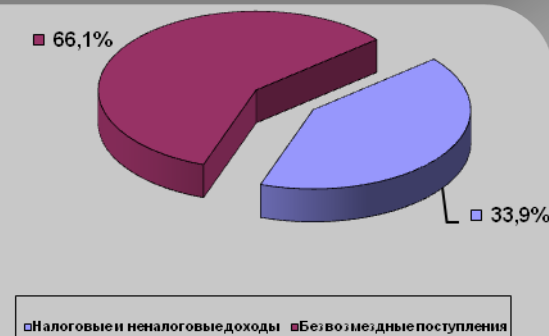
2015 год



2016 год



2017 год



# ***Собственные доходы***

<b>Доходы, тыс. руб.</b>	<b>2014</b>	<b>2015</b>	<b>Отклонение</b>
<b>Собственные доходы</b>	<b>156136,0</b>	<b>167794,5</b>	<b>+11658,5</b>
<b>Дотации на выравнивание бюджетной обеспеченности</b>	<b>24399,1</b>	<b>9692,9</b>	<b>-14706,2</b>
<b>Дотации на поддержку мер по обеспечению сбалансированности бюджета</b>	<b>34219,9</b>	<b>25986,7</b>	<b>-8233,2</b>
<b>ИТОГО</b>	<b>214755,0</b>	<b>203474,1</b>	<b>-11280,9</b>

## Сравнительная характеристика собственных доходов МР «Сысольский»

Наименование КВД	2012	2013	2014	2015
<b>НАЛОГОВЫЕ И НЕНАЛОГОВЫЕ ДОХОДЫ</b>	<b>116 616,3</b>	<b>135 655,6</b>	<b>158 250,2</b>	<b>183 091,0</b>
НАЛОГИ НА ПРИБЫЛЬ, ДОХОДЫ	95 955,0	118 437,1	136 973,0	147 233,0
НАЛОГИ НА ТОВАРЫ (РАБОТЫ, УСЛУГИ). РЕАЛИЗУЕМЫЕ НА ТЕРРИТОРИИ РОССИЙСКОЙ ФЕДЕРАЦИИ	-	-	2 114,2	15 296,5
НАЛОГИ НА СОВОКУПНЫЙ ДОХОД	7 906,4	8 497,0	9 388,0	10 570,0
НАЛОГ НА ИМУЩЕСТВО (ТРАНСПОРТНЫЙ НАЛОГ)	3 550,0	-	-	-
ГОСУДАРСТВЕННАЯ ПОШЛИНА	750,0	890,0	775,0	930,0
ДОХОДЫ ОТ ИСПОЛЬЗОВАНИЯ ИМУЩЕСТВА, НАХОДЯЩЕГОСЯ В ГОСУДАРСТВЕННОЙ И МУНИЦИПАЛЬНОЙ СОБСТВЕННОСТИ	3 350,0	3 115,5	4 280,0	4 131,5
ПЛАТЕЖИ ПРИ ПОЛЬЗОВАНИИ ПРИРОДНЫМИ РЕСУРСАМИ	1 060,0	724,0	950,0	1 000,0
ДОХОДЫ ОТ ОКАЗАНИЯ ПЛАТНЫХ УСЛУГ И КОМПЕНСАЦИИ ЗАТРАТ ГОСУДАРСТВА	2 708,3	2 368,0	1 900,0	1 900,0
ДОХОДЫ ОТ ПРОДАЖИ МАТЕРИАЛЬНЫХ И НЕМАТЕРИАЛЬНЫХ АКТИВОВ	160,0	350,0	570,0	520,0
ШТРАФЫ, САНКЦИИ, ВОЗМЕЩЕНИЕ УЩЕРБА	1 162,6	1 260,0	1 300,0	1 510,0
ПРОЧИЕ НЕНАЛОГОВЫЕ ДОХОДЫ	14,0	14,0	-	-
ДОП.НОРМАТИВ ОТЧИСЛЕНИЙ ОТ НДФЛ	81,3	95,4	92,7	96,4

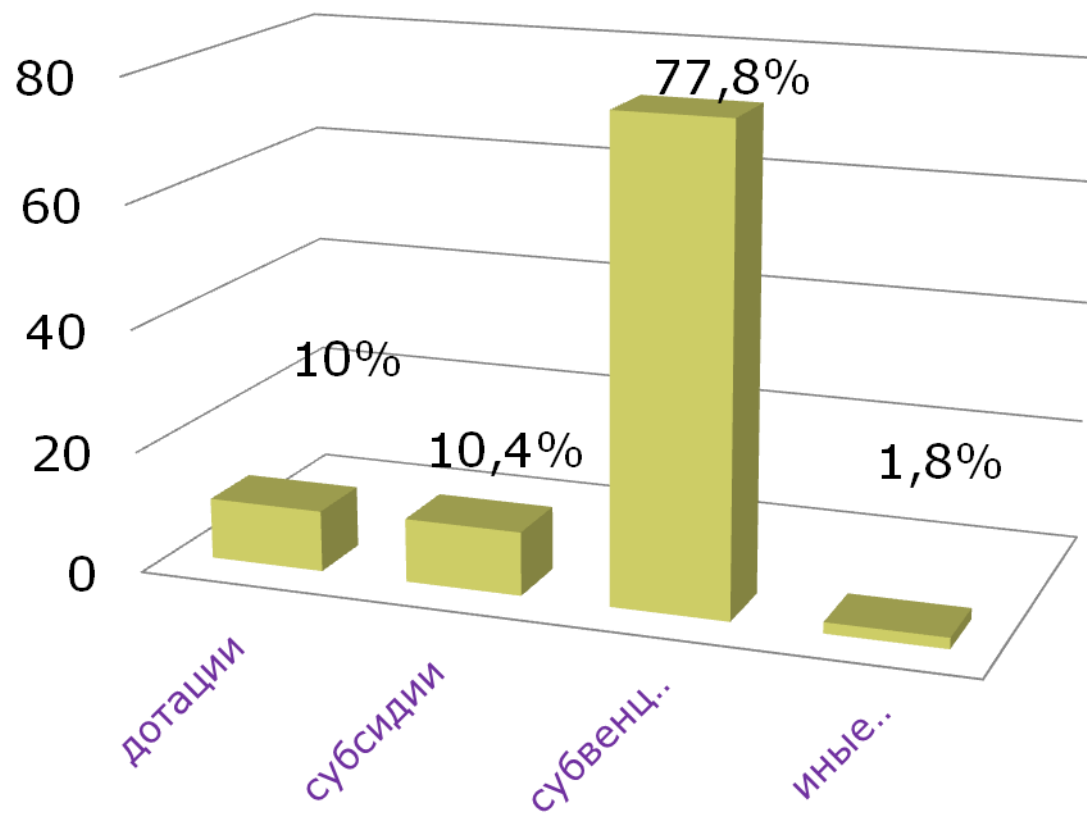
# Удельный вес собственных доходов

Наименование КВД	2012	2013	2014	2015
<b>НАЛОГОВЫЕ И НЕНАЛОГОВЫЕ ДОХОДЫ</b>	<b>100</b>	<b>100</b>	<b>100</b>	<b>100</b>
НАЛОГИ НА ПРИБЫЛЬ, ДОХОДЫ	82,3	87,3	86,2	80,4
Налоги на товары (работы, услуги). Реализуемые на территории Российской Федерации	-	-	1,4	8,4
НАЛОГИ НА СОВОКУПНЫЙ ДОХОД	6,8	6,3	6,2	5,8
Налог на имущество (транспортный налог)	3,1	-	-	-
ГОСУДАРСТВЕННАЯ ПОШЛИНА	0,6	0,7	0,5	0,5
ДОХОДЫ ОТ ИСПОЛЬЗОВАНИЯ ИМУЩЕСТВА, НАХОДЯЩЕГОСЯ В ГОСУДАРСТВЕННОЙ И МУНИЦИПАЛЬНОЙ СОБСТВЕННОСТИ	2,9	2,3	2,8	2,3
ПЛАТЕЖИ ПРИ ПОЛЬЗОВАНИИ ПРИРОДНЫМИ РЕСУРСАМИ	0,9	0,5	0,6	0,5
ДОХОДЫ ОТ ОКАЗАНИЯ ПЛАТНЫХ УСЛУГ И КОМПЕНСАЦИИ ЗАТРАТ ГОСУДАРСТВА	2,3	1,7	1,3	1,0
ДОХОДЫ ОТ ПРОДАЖИ МАТЕРИАЛЬНЫХ И НЕМАТЕРИАЛЬНЫХ АКТИВОВ	0,1	0,3	0,2	0,3
ШТРАФЫ, САНКЦИИ, ВОЗМЕЩЕНИЕ УЩЕРБА	1,0	0,9	0,8	0,8
ПРОЧИЕ НЕНАЛОГОВЫЕ ДОХОДЫ	0	0	0	0



**Безвозмездные поступления в бюджет  
муниципального района «Сысольский»  
на 2015 год**

<i>Наименование дохода</i>	<i>Сумма, (тыс. руб.)</i>
<b>Безвозмездные поступления, всего</b>	<b>357 409,0</b>
<b>ДОТАЦИИ</b>	<b>35 679,6</b>
<b>СУБСИДИИ</b>	<b>37 186,7</b>
<b>СУБВЕНЦИИ</b>	<b>278 054,6</b>
<b>ИНЫЕ МЕЖБЮДЖЕТНЫЕ ТРАНСФЕРТЫ</b>	<b>6 488,1</b>



# РАСХОДЫ БЮДЖЕТА

Расходы, всего, тыс.руб.	<i>2012 год</i>	<i>2013 год</i>	<i>2014 год</i>	<i>2015 год</i>
	<b>616 223,2</b>	<b>599 071,6</b>	<b>456 999,8</b>	<b>540 500,0</b>
Общегосударственные вопросы	40 215,3	41 775,2	37 934,8	44 453,5
Национальная оборона	913,5	1 155,2	1 078,3	1 103,2
Национальная безопасность	166,4	20,2	150,0	140,0
Национальная экономика	43 074,7	39 741,5	17 167,7	32 362,6
Жилищно-коммунальное хозяйство	62 901,5	58 186,0	1 286,0	8 876,2
Охрана окружающей среды	0	7 169,0	3 440,0	-
Образование	350 106,8	316 520,4	300 223,7	359 369,5
Культура, кинематография	45 387,2	59 238,8	53 586,0	47 174,2
Здравоохранение	8 975,0	8 543,5	-	-
Социальная политика	11 585,5	18 977,3	11 833,8	15 176,4
Физическая культура и спорт	12 173,1	14 532,8	2 070,0	4 870,0
Средства массовой информации	500,0	685,0	0	-
Обслуживание государственного и муниципального долга	320,0	270,0	114,1	742,0
Межбюджетные трансферты	39 904,4	32 256,7	32 256,7	26 232,4

# *Основные направления финансирования*



- **Образование – 66,5%**



- **Культура – 8,7%**



- **Общегосударственные вопросы – 8,2 %**



- **Национальная экономика -6%**



- **Жилищно-коммунальное хозяйство- 1,6%**

# Количество муниципальных учреждений

**Всего  
37**



**31**

**Управление  
образования**



**4**

**Управление  
культуры**

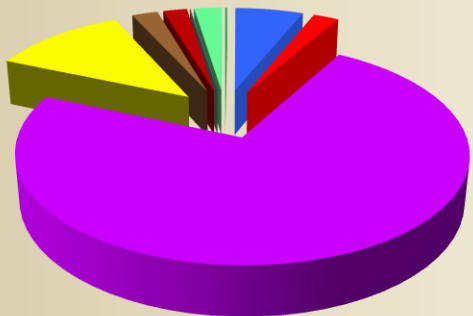


**2**

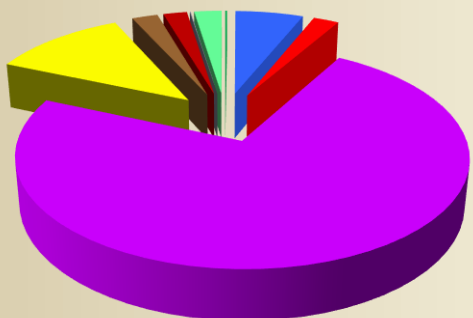
**Администрация  
муниципального  
района «Сысольский»**

# Муниципальные программы

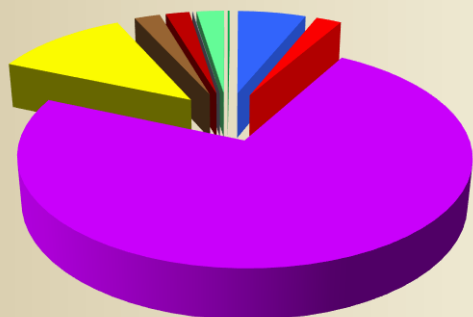
2015 год



2016 год



2017 год



Наименование муниципальной программы муниципального района «Сысольский»	Сумма, тыс.руб.		
	2015 год	2016 год	2017 год
01. «Развитие экономики»	738,6	488,6	488,6
02. «Развитие транспортной системы»	28034,0	29004,0	29269,5
03. «Жилье и жилищно-коммунальное хозяйство»	10515,0	12997,9	17140,0
04. «Развитие образования»	344387,6	322965,6	310779,6
05. «Развитие культуры»	55171,4	51472,3	39096,3
06. «Развитие физической культуры и спорта»	10654,7	6351,2	6351,2
07. «Развитие системы муниципального управления»	9801,4	10169,4	4692,3
08. «Безопасность жизнедеятельности населения»	320,0	320,0	320,0
09. «Развитие социальной сферы»	11350,0	10222,8	10212,0
<b>Итого</b>	<b>470972,7</b>	<b>443 991,8</b>	<b>418 349,5</b>
Доля к общему объему расходов	87%	87%	89%



# **«Развитие экономики»**



**Наиболее значимые основные мероприятия в 2015 году**

**Финансовая поддержка субъектов малого и среднего предпринимательства – 500,0 тыс.руб.**

**Информационная поддержка малого и среднего предпринимательства – 119,3 тыс.руб.**

**Субсидии на содействие обеспечению деятельности информационно-маркетинговых центров малого и среднего предпринимательства на территориях муниципальных образований в размере 119,3 тыс.руб.**

# *«Развитие транспортной системы»*

## *Наиболее значимые основные мероприятия в 2015 году*



*Организация осуществления перевозок пассажиров и багажа автомобильным транспортом – 500,0 тыс.руб.*

*Содержание, ремонт и капитальный ремонт автомобильных дорог общего пользования местного значения – 25791,6 тыс.руб.*

*Оборудование и содержание ледовой переправы общего пользования местного значения – 131,1 тыс.руб.*

*Проведение технической инвентаризации автомобильных дорог общего пользования местного значения – 1611,3 тыс.руб.*



# *«Жилье и жилищно-коммунальное хозяйство»*

*Наиболее значимые основные мероприятия в 2015 году*



*Реализация мероприятий по переселению граждан из аварийного жилищного фонда – 4590,2 тыс.руб.*

*Строительство и ввод в эксплуатацию канализационных сооружений мощностью в с.Межадор – 4286,0 тыс.руб.*

*Субвенции на осуществление переданных государственных полномочий по возмещению убытков, возникающих в результате государственного регулирования цен на топливо твердое, реализуемое гражданам и используемое для нужд отопления – 48,8 тыс.руб.*

*Субвенции на возмещение убытков, возникающих в результате государственного регулирования цен на топливо твердое, реализуемое гражданам для нужд отопления – 1590,0 тыс.руб.*

# *«Развитие образования»*



## *Наиболее значимые основные мероприятия в 2015 году*

*Строительство детского сада на 70 мест в пст.Первомайский – 22 631,6 тыс.руб.*

*Финансовое обеспечение предоставления мун.услуг дошкольного и общего образования – 284 000,0 тыс.руб.*

*Финансовое обеспечение предоставления мун.услуг дополнительного образования – 6 930,0 тыс.руб.*

*Предоставление мер соц.поддержки специалистам мун.учреждений и пед.работникам – 15 806,0 тыс.руб.*

*Военно-патриотические, спортивно-массовые мероприятия для молодежи допризывного возраста и др. мероприятия – 2320,0 тыс.руб*

*Обеспечения оздоровления и отдыха детей – 500,0 тыс.руб*

*Пропаганда здорового образа жизни и стимулирование активного участия в общественной жизни среди молодежи – 200,0 тыс.руб.*

*Содержание централизованной бухгалтерии – 12 000,0 тыс.руб*



# *«Развитие культуры»*

## *Наиболее значимые основные мероприятия в 2015 году*



*Ремонт дома культуры с.Визинга – 2 222,2 тыс.руб.*

*Финансовое обеспечение предоставления мун.услуг библиотеками, музеями, учреждениями культурно-досугового типа и кинопоказа – 35 221,8 тыс.руб.*

*Финансовое обеспечение предоставления мун.услуг учреждениями дополнительного образования – 6 600,0 тыс.руб.*

*Предоставление мер соц.поддержки специалистам мун.учреждений и пед.работникам – 1 286,0 тыс.руб.*

*Приобретение специального оборудования и музыкальных инструментов – 391,2 тыс.руб*

*Содержание аппарата – 830,0 тыс.руб.*

*Обеспечение первичных мер пожарной безопасности – 500,0 тыс.руб.*

*Содержание централизованной бухгалтерии и отдела по хоз.обслуживанию учреждений культуры – 8 120,0 тыс.руб.*

# «Физическая культура и спорт»

## Наиболее значимые основные мероприятия в 2015 году



**Строительство стадиона с.Визинга – 2 500,0 тыс.руб.**

**Финансовое обеспечение предоставления мун.услуг учреждениями физкультурно-спортивной направленности – 1 650,0 тыс.руб.**

**Финансовое обеспечение предоставления мун.услуг учреждениями дополнительного образования – 5 784,7тыс.руб.**

**Предоставление мер соц.поддержки специалистам мун.учреждений – 50,0 тыс.руб.**

**Укрепление материально-технической базы – 100,0 тыс.руб**

**Пропаганда спорта среди жителей – 50,0 тыс.руб.**

**Проведение спортивных мероприятий для населения – 250,0 тыс.руб.**

**Проведение соревнований для выявления талантливых спортсменов и их стимулирование – 270,0 тыс.руб.**



# «Развитие системы муниципального управления»

## Наименование подпрограмм

**Управление муниципальными финансами и муниципальным долгом на 2015 г. – 7 048,4 тыс.руб.**

**Развитие кадрового потенциала в системе муниципального управления на 2015 г. – 150,0 тыс.руб.**

**Электронный муниципалитет на 2015 г. – 2 153,0 тыс.руб.**

**Управление муниципальным имуществом на 2015 г. – 450,0 тыс.руб.**



# «Безопасность жизнедеятельности населения»

## Наиболее значимые основные мероприятия в 2015 году

**Пожарно-техническое вооружение постов добровольной пожарной охраны – 30,0 тыс.руб.**



**Организация мероприятий по профилактике несчастных случаев на водных объектах – 20,0 тыс.руб.**

**Защита населения и территории от ЧС природного, техногенного и военного характера – 140,0 тыс.руб.**

**Совершенствование системы уличного видеонаблюдения – 90,0 тыс.руб.**

**Предупреждение детского травматизма, организация охраны общественного порядка – 40,0 тыс.руб.**





# *«Развитие социальной сферы»*

## *Наиболее значимые основные мероприятия в 2015 году*

*Реализация мероприятий в области соц.политики – 400,0 тыс.руб.*

*Единовременная помощь гражданам, оказавшимся в тяжелом материальном положении – 100,0 тыс.руб.*

*Компенсация расходов родителям за содержание детей-инвалидов в ДОУ – 180,0 тыс.руб.*



*Субвенции на строительство, приобретение, ремонт жилых помещений для обеспечения детей-сирот жилыми помещениями – 2 689,2 тыс.руб.*

*Социальные выплаты молодым семьям на приобретение или строительство жилья – 1 135,7 тыс.руб*

*Субвенции на компенсацию расходов родителям за присмотр и уход за детьми посещающими ДОУ – 5 882,9 тыс.руб*

*Субвенции на обеспечение жильем отдельных категорий граждан ФЗ «О ветеранах» и «О соц.защите инвалидов» – 962,2 тыс.руб*



**■ Распределение бюджетных ассигнований по непрограммным направлениям деятельности**

Содержание органов местного самоуправления	42 658,5 тыс.руб.
Резервный фонд администрации	100,0 тыс.руб.
Прочие выплаты по обязательствам государства	970,0 тыс.руб.
Обеспечение проведения выборов и референдумов	1 000,0 тыс.руб.
Доплаты к пенсиям муниципальных служащих	3 700,0 тыс.руб.
Дотации на поддержку мер по обеспечению сбалансированности бюджетов сельских поселений	19 926,0 тыс.руб.
Субвенции на осуществление полномочий по гос.регистрации актов гражданского состояния	69,6 тыс.руб.
Субвенции на осуществление первичного воинского учета на территориях, где отсутствуют военные комиссариаты	1 103,2 тыс.руб.
<b>ИТОГО</b>	<b>69 527,3 тыс.руб.</b>



***СПАСИБО  
ЗА  
ВНИМАНИЕ***