



«БЮДЖЕТ ДЛЯ ГРАЖДАН»

**НА ОСНОВАНИИ
ОТЧЕТА ОБ ИСПОЛНЕНИИ БЮДЖЕТА
МО МР «СЫСОЛЬСКИЙ»
ЗА 2016 ГОД**



Уважаемые жители муниципального района «Сысольский»!

Стратегической целью управления муниципальными финансами муниципального района «Сысольский» является обеспечение сбалансированности и устойчивости бюджетной системы муниципального района «Сысольский».

Для ее достижения в сложных современных экономических условиях поставлены задачи:

- реализация мероприятий, направленных на увеличение доходной части местного бюджета;
- повышение эффективности (результативности) бюджетных расходов;
- поддержка мер по обеспечению сбалансированности бюджетов поселений;
- реализация политики открытости и прозрачности бюджета для граждан.

Ряд вопросов местного значения в 2016 году осуществлялось в рамках «Малый проект», на реализацию которого использовано 955,2 тыс. рублей за счет средств местного бюджета.

Для публичного обсуждения отчета об исполнении бюджета за 2016 год подготовлена и представлена сегодня брошюра - «Бюджет для граждан», в которой мы постарались в доступной и понятной форме представить основные его параметры.

Представляя данные документы на общественное обсуждение, считаем, что каждый гражданин имеет право знать больше о жизни нашего района, об основных направлениях деятельности администрации, о проблемах над которыми она работает.

Только плодотворное и конструктивное сотрудничество органов местного самоуправления и всех жителей может сделать наш район еще более комфортным для проживания граждан!

Руководитель администрации муниципального района «Сысольский»

Роман Носков



Что такое «БЮДЖЕТ ДЛЯ ГРАЖДАН»?

«Бюджет для граждан» – аналитический материал, разрабатываемый в целях предоставления гражданам актуальной информации о бюджете и бюджетном процессе в формате, доступном для широкого круга неподготовленных пользователей.



Каждый житель Сысольского района является, с одной стороны, участником формирования бюджета (он уплачивает налоги, пополняет доход бюджета), с другой стороны, участником исполнения бюджета (он получает часть расходов как потребитель муниципальных услуг (функций) в сфере образования, культуры, физической культуры и спорта, социального обеспечения и другое).

«БЮДЖЕТ ДЛЯ ГРАЖДАН» нацелен на получение обратной связи от граждан, которым интересны современные проблемы финансов муниципального района «Сысольский»



Что такое бюджет?

Бюджет - это план доходов и расходов на определенный период.
Бюджет МО МР «Сысольский» составляется на 3 года.

ДОХОДЫ

- это поступающие в бюджет средства: налоги, платежи и сборы, средства из вышестоящих бюджетов



РАСХОДЫ

- это выплачиваемые из бюджета денежные средства на социальные выплаты населению, оказание муниципальных услуг, капитальное строительство и другие нужды

Если **ДОХОДЫ** не равны **РАСХОДАМ**, то образуется **ДЕФИЦИТ** или **ПРОФИЦИТ**

Важно: обязательное требование, предъявляемое к составлению и утверждению бюджета - это его сбалансированность



Какие бывают бюджеты?



Бюджеты
семей

Бюджеты
публично-
правовых
образований

Бюджеты
организаций

Российской Федерации
(федеральный бюджет,
бюджеты государственных
внебюджетных фондов
Российской Федерации)

**субъектов
Российской Федерации**
(региональные бюджеты,
бюджеты территориальных
фондов обязательного
медицинского страхования)

**Муниципальных
образований**
(местные бюджеты)



Краткий словарь используемых терминов и понятий

Бюджет – это план доходов и расходов на определенный период.

Бюджетная система – совокупность всех бюджетов в Российской Федерации: федерального, региональных, местных, государственных внебюджетных фондов. Бюджетная система Республики Коми включает в себя республиканский бюджет Республики Коми и бюджеты муниципальных образований Республики Коми.

Публично-правовое образование – Российская Федерация (федеральное государство) в целом; – Субъекты РФ – республики, края, области, города федерального подчинения, автономные области, автономные округа; – Муниципальные образования.

Бюджетный процесс – деятельность органов государственной власти, органов местного самоуправления и иных участников бюджетного процесса по составлению и рассмотрению проектов бюджетов, утверждению и исполнению бюджетов, контролю за их исполнением, осуществлению бюджетного учета, составлению, внешней проверке, рассмотрению и утверждению бюджетной отчетности. Бюджетные ассигнования – предельные объемы денежных средств, предусмотренные в соответствующем финансовом году для исполнения бюджетных обязательств.

Бюджетный кредит – денежные средства, предоставляемые бюджетом другому бюджету бюджетной системы Российской Федерации, юридическому лицу (за исключением государственных (муниципальных) учреждений), иностранному государству, иностранному юридическому лицу на возвратной и возмездной основах.

Доходы бюджета – поступающие от населения, организаций, учреждений в бюджет денежные средства в виде:

- налогов;
- неналоговых поступлений (пошлины, доходы от продажи имущества, штрафы и т.п.);
- безвозмездных поступлений; - доходов от предпринимательской деятельности бюджетных организаций.

Кредиты, доходы от выпуска ценных бумаг, полученные государством (органами местного самоуправления), не включаются в состав доходов.

Источники финансирования дефицита бюджета – средства, привлекаемые в бюджет для покрытия дефицита (кредиты банков, кредиты от других уровней бюджетов, ценные бумаги, иные источники).



Краткий словарь используемых терминов и понятий

Межбюджетные трансферты – денежные средства, перечисляемые из одного бюджета бюджетной системы Российской Федерации другому бюджету.

Дотации – средства, предоставляемые одним бюджетом бюджетной системы Российской Федерации другому бюджету на безвозмездной и безвозвратной основе без указания конкретных целей использования.

Субвенции – средства, предоставляемые одним бюджетом бюджетной системы Российской Федерации другому бюджету на безвозмездной и безвозвратной основе на финансирование делегированных другим публично-правовым образованиям полномочий.

Субсидии – средства, предоставляемые одним бюджетом бюджетной системы Российской Федерации другому бюджету на безвозмездной и безвозвратной основе на условиях долевого софинансирования расходов других бюджетов.

Муниципальная программа – система мероприятий и инструментов государственной политики, обеспечивающих в рамках реализации ключевых государственных функций достижение приоритетов и целей государственной политики в сфере социально-экономического развития и безопасности.

Муниципальное задание – документ, содержащий требования к составу, качеству, объему, условиям, порядку и результатам оказания государственных (муниципальных) услуг (выполнения работ)

Муниципальные услуги (работы) – услуги (работы), оказываемые (выполняемые) органами государственной власти (органами местного самоуправления), государственными (муниципальными) учреждениями.

Муниципальный долг – обязательства публично-правового образования по полученным кредитам, выпущенным ценным бумагам, предоставленным гарантиям перед третьими лицами.



Краткий словарь используемых терминов и понятий

Главный распорядитель бюджетных средств – орган государственной власти (местного самоуправления), орган управления государственным внебюджетным фондом, или наиболее значимое учреждение науки, образования, культуры и здравоохранения, напрямую получающий(ее) средства из бюджета и наделенный правом распределять их между подведомственными распорядителями и получателями бюджетных средств.

Главный администратор источников финансирования дефицита бюджета – орган государственной власти (местного самоуправления), орган управления государственным внебюджетным фондом, иная организация, имеющий(ая) в своем ведении администраторов источников финансирования дефицита бюджета.



ОСНОВОПОЛАГАЮЩИЕ ДОКУМЕНТЫ, ПРИМЕНЯЕМЫЕ ПРИ ФОРМИРОВАНИИ ОТЧЕТА ОБ ИСПОЛЕНИИ БЮДЖЕТА ЗА 2016 ГОД

- ✓ Бюджетный кодекс Российской Федерации от 31.07.1998 г. № 145-ФЗ
- ✓ Закон Республики Коми от 01.10.2007г. № 88-РЗ «О бюджетной системе и бюджетном процессе в Республике Коми»
- ✓ Решение Совета муниципального района «Сысольский» от 25.09.2013г. № V-25/164 «Об утверждении положения о бюджетном процессе в муниципальном районе «Сысольский»
- ✓ Стратегия социально-экономического развития муниципального района «Сысольский» на период до 2020 года
- ✓ Прогноз социально-экономического развития муниципального района «Сысольский» на 2017 год и на период до 2019 года
- ✓ Основные направления бюджетной и налоговой политики муниципального района «Сысольский» на 2016 год и плановый период 2017 и 2018 годов
- ✓ Муниципальные программы муниципального района «Сысольский»
- ✓ Федеральный Закон «Об общих принципах организации местного самоуправления в Российской Федерации № 131-ФЗ от 6 октября 2003 года с изменениями и дополнениями»



Главные администраторы бюджета

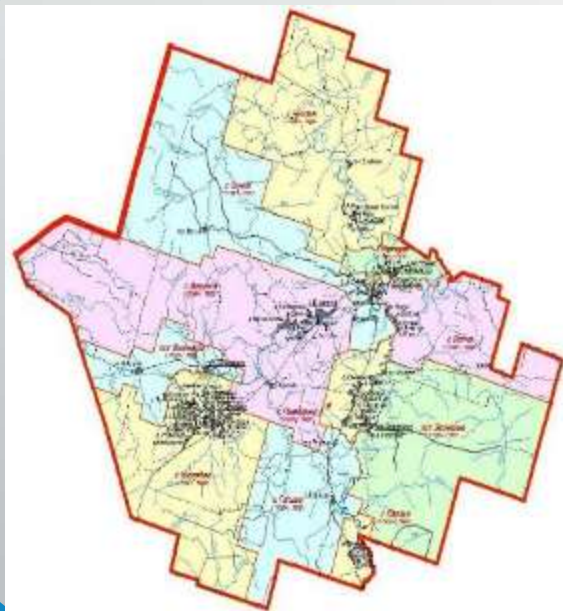
В рамках действующего законодательства с 2012 года главными администраторами и участниками бюджетного процесса могут быть органы местного самоуправления. Бюджетные учреждения не являются участниками бюджетного процесса.

На территории района главные администраторы:

- Администрация муниципального района «Сысольский»;
- Контрольно-ревизионная комиссия муниципального района «Сысольский»;
- Финансовое управление АМО МР «Сысольский»;
- Администрации сельских поселений;
- Управление образования АМР «Сысольский»;
- Управление культуры АМР «Сысольский».



**Численность населения проживающее на территории
МО МР «Сысольский» по данным территориального органа
федеральной службы государственной статистики по РК**



Наименование сельских поселений	население на 01.01.2016 г.	население на 01.01.2017г.
Визинга	7 082	7 016
Визиндор	653	616
Вотча	173	174
Гагшор	404	385
Заозерье	484	489
Куниб	1 578	1 541
Куратово	814	809
Межадор	688	698
Палауз	172	176
Пыелдино	576	556
Чухлэм	541	547
Всего:	13 165	13 007



Сеть муниципальных учреждений

Из бюджета муниципального района финансируется 6 органов местного самоуправления (Совет, администрация, контрольно-ревизионная комиссия, управление образования, управление культуры, финансовое управление) и 33 муниципальных учреждений, в том числе:

- 14 детских дошкольных учреждений;
- 11 школ; (7 – школ; 4 – школа - детский сад)
- 3 учреждения дополнительного образования детей;
- 3 учреждения культуры;
- учреждение «многофункциональный центр»
- учреждение развития физической культуры и спорта.



Количество муниципальных учреждений

Всего 33



27

Управление
образования



2

Администрация
муниципального
района «Сысольский»



4

Управление культуры



Этапы бюджетного процесса в Муниципальном районе «Сысольский»

сентябрь - ноябрь

Составление проекта бюджета

органы местного самоуправления

декабрь

Рассмотрение проекта бюджета

жители района, принимая участие в публичных слушаниях;
Совет района

декабрь

Утверждение бюджета

Совет района

январь - декабрь

Исполнение бюджета

органы местного самоуправления

январь - апрель

Формирование отчета об исполнении бюджета за год

органы местного самоуправления

апрель - май

Рассмотрение годового отчета об исполнении бюджета

жители района, принимая участие в публичных слушаниях;
Совет района

июнь

Утверждение годового отчета об исполнении бюджета

Совет района



Основные показатели социально-экономического развития Сысольского района в 2013-2016 годах

Показатели	2013 г.	2014 г.	2015 г.	2016 г.
1	2	3	4	5
Индекс потребительских цен, в % к соответствующему периоду предыдущего года	106,6	110,9	113,2	104,8
Индекс промышленного производства, в % к предыдущему году	89,5	90,0	97,8	-
Индекс производства продукции сельского хозяйства, в % к предыдущему году	106,5	97,3	99,0	-
Индекс физического объема инвестиций в основной капитал, в % к предыдущему году	165,8	67,9	130,3	80,1
Объем жилищного строительства, тыс. кв.м	3,3	3,3	3,2	2,5
Оборот розничной торговли, в % к предыдущему году	106,5	108,1	100,6	95,0
Объем платных услуг населению, в % к предыдущему году	156,8	106,0	-	-
Численность населения (среднегодовая), тыс. чел.	13,5	13,4	13,2	13,1
Среднемесячная номинальная начисленная заработная плата, тыс. рублей	25,4	27,4	28,1	29,4
Среднемесячная номинальная начисленная заработная плата, в % к предыдущему году	118,3	107,7	102,4	104,7
Реальные денежные доходы населения, в % к предыдущему году	118,0	105,9	-	-
Прожиточный минимум (в среднем на душу населения), тыс. рублей	9,5	10,8	12,1	12,1
Уровень зарегистрированной безработицы (на конец года), %	3,98	4,32	4,51	4,24



Основные показатели крупных налогоплательщиков в МО МР «Сысольский» и сведений о результатах их деятельности в 2015 - 2016 годах

Наименование предприятия	2015 год				2016 год			
	выручка, тыс. руб.	Количество работников, чел.	Инвестиции в основной капитал	Перечислен НДС в бюджет, тыс. руб.	выручка, тыс. руб.	Количество работников, чел.	Инвестиции в основной капитал	Перечислен НДС в бюджет, тыс. руб.
ООО «ДСК«Карьер»	493 813,0	185	50 474,0	14 832,0	678 264,0	198	30 295,0	18 676,0
ООО «Межадорское»	51 257,0	52	31 165,0	2 697,0	68 400,0	60	6 507,0	3 018,0
Сысольский филиал АО «Коми тепловая компания»	131 708,0	251	-	7 121,7	139 617,0	252	-	6 273,3
ООО «АГРОресурс»	18 796,0	32	10 694,0	740,0	23 092,0	36	45 504,0	818,0
ООО «Жилфонд»	21 795,0	58	108,0	1 192,4	23 246,0	55	1 780,0	1 251,1

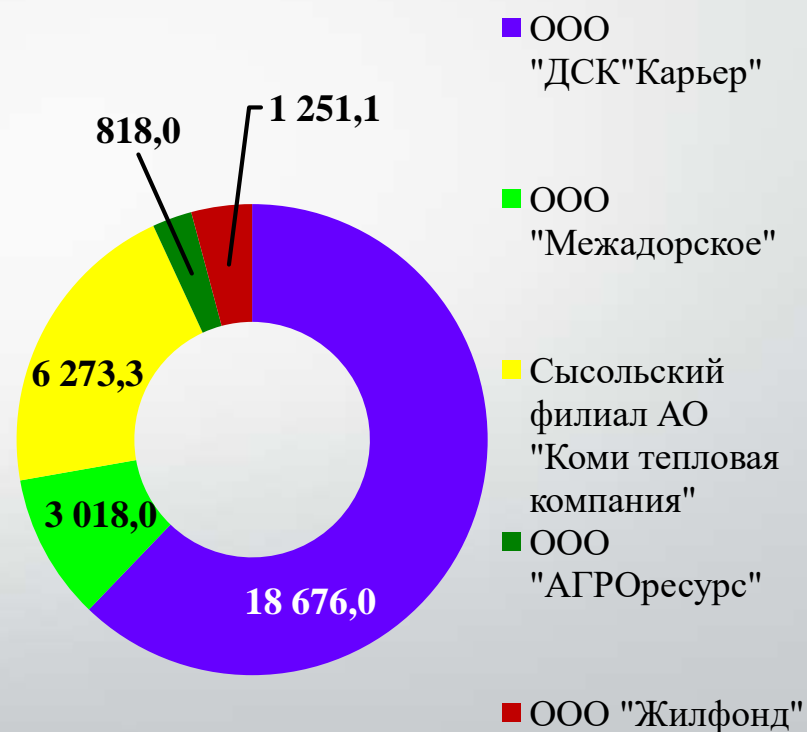


НАИБОЛЕЕ КРУПНЫЕ ПЛАТЕЛЬЩИКИ НДС В МО МР «СЫСОЛЬСКИЙ»

2015 год



2016 год





**Динамика поступлений с территории Сысольского района
за период 2015-2016 гг. во все уровни бюджетов
по данным Межрайонной ИФНС России № 1 по Республике Коми**

№ п/п	Показатель	2015 год		2016 год		Отклонение	
		Поступило тыс.руб.	Удельный вес	Поступило тыс.руб.	Удельный вес	гр.3-гр.1 (тыс.руб.)	гр.5/гр.1 (%)
А	Б	1	2	3	4	5	6
1	Поступило всего	256 682,0	100 %	297 051,0	100 %	40 369,0	15,7 %
	в том числе						
2	в федеральный бюджет	60 872,0	24 %	70 409,0	24 %	9 537,0	15,7 %
3	в республиканский бюджет	33 535,0	13 %	64 224,0	21 %	30 689,0	91,5 %
4	в местный бюджет	162 202,0	63%	162 418,0	55%	216,0	0,1 %
5	во внебюджетные фонды	73,0	0 %	0	0 %	-73,0	-100 %



Данные по доходам и расходам бюджета МО МР «Сысольский»

400 000,0

тыс.руб.

350 000,0

292 407,7

343 720,4

300 000,0

222 843,9

291 772,4

263 854,2

250 000,0

263 549,9

270 485,9

211 909,9

241 476,1

253 522,4

200 000,0

150 000,0

50 000,0

0,0

2012 г.

2013 г.

2014 г.

2015 г.

2016 г.

Налоговые и неналоговые доходы и дотации

Расходы за счет собственных средств



Параметры исполнения бюджета МО МР «Сысольский» за 2016 г.

ДОХОДЫ
561 329,4 тыс.руб.



РАСХОДЫ
565 558,4 тыс.руб.



ДЕФИЦИТ
- 4 229,0 тыс.руб.

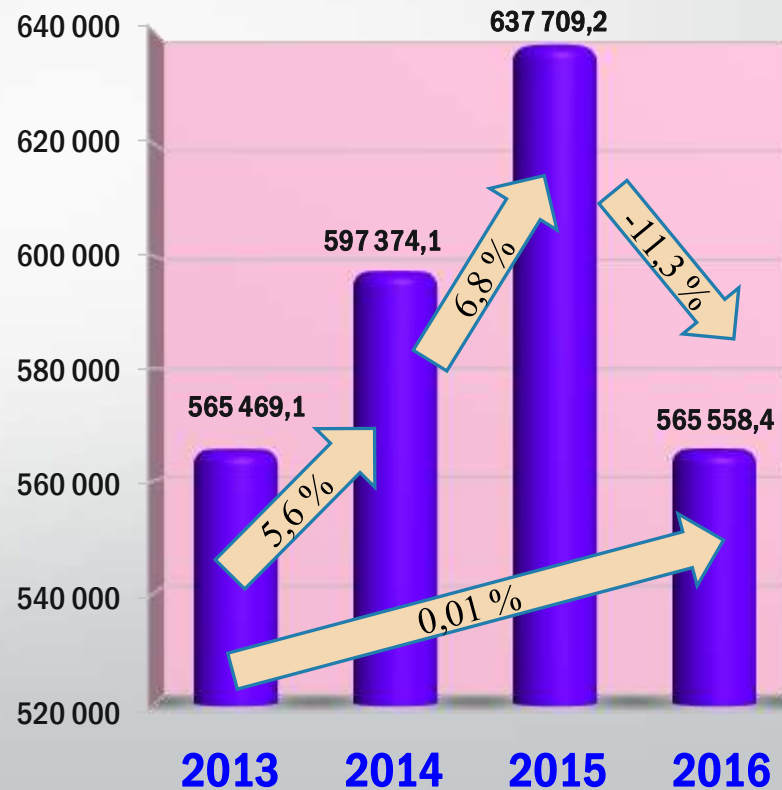


Динамика доходов и расходов бюджета МО МР «Сысольский», тыс.руб.

Доходы



Расходы






Дефицит бюджета



Статья 92.1. Дефицит бюджета субъекта Российской Федерации, дефицит местного бюджета

Для муниципального образования, в отношении которого осуществляются меры, предусмотренные **пунктом 4 статьи 136** Бюджетного Кодекса, дефицит бюджета не должен превышать **5 процентов** утвержденного общего годового объема доходов местного бюджета без учета утвержденного объема безвозмездных поступлений и (или) поступлений налоговых доходов по дополнительным нормативам отчислений. По итогам 2016 года дефицит составил 3,7%.

Динамика дефицита бюджета МО МР «Сысольский», тыс. руб.



Основные характеристики исполнения бюджета муниципального образования муниципального района «Сысольский»

Первоначальный бюджет утвержден решением Совета МР «Сысольский» от 25.12.2015г. № VI - 4/20 "О бюджете МО МР «Сысольский» на 2016 и плановый период 2017 и 2018 годов»

	Утверждено первоначальным решением Совета (Тыс.руб)	Уточненная бюджетная роспись (Тыс.руб)	Изменения за год (Тыс.руб)	Фактическое исполнение (Тыс.руб.)	% исполнения
Доходы, в т.ч.	485 151,8	567 508,4	82 356,6	561 329,4	98,9
<i>собственные доходы</i>	171 687,1	192 493,6	20 806,5	187 935,8	97,6
<i>безвозмездные поступления</i>	313 464,7	375 014,8	61 550,1	373 393,6	99,6
Расходы	485 151,8	577 840,2	92 688,4	565 558,4	97,9
Дефицит	-	- 10 331,8	- 10 331,8	- 4 229,0	-
Источники	-	10 331,8	10 331,8	4 229,0	-





Налоговые и неналоговые доходы, безвозмездные поступления МО МР «Сысольский» в сравнении за 2015-2016 гг.

наименование	2015 год	2016 год	Отклонение
Налоговые и неналоговые доходы	195 080,3	187 935,8	-7 144,5
Безвозмездные поступления	398 414,4	373 393,6	- 25 020,8
Итого:	593 494,7	561 329,4	-32 165,3

2015 год



2016 год



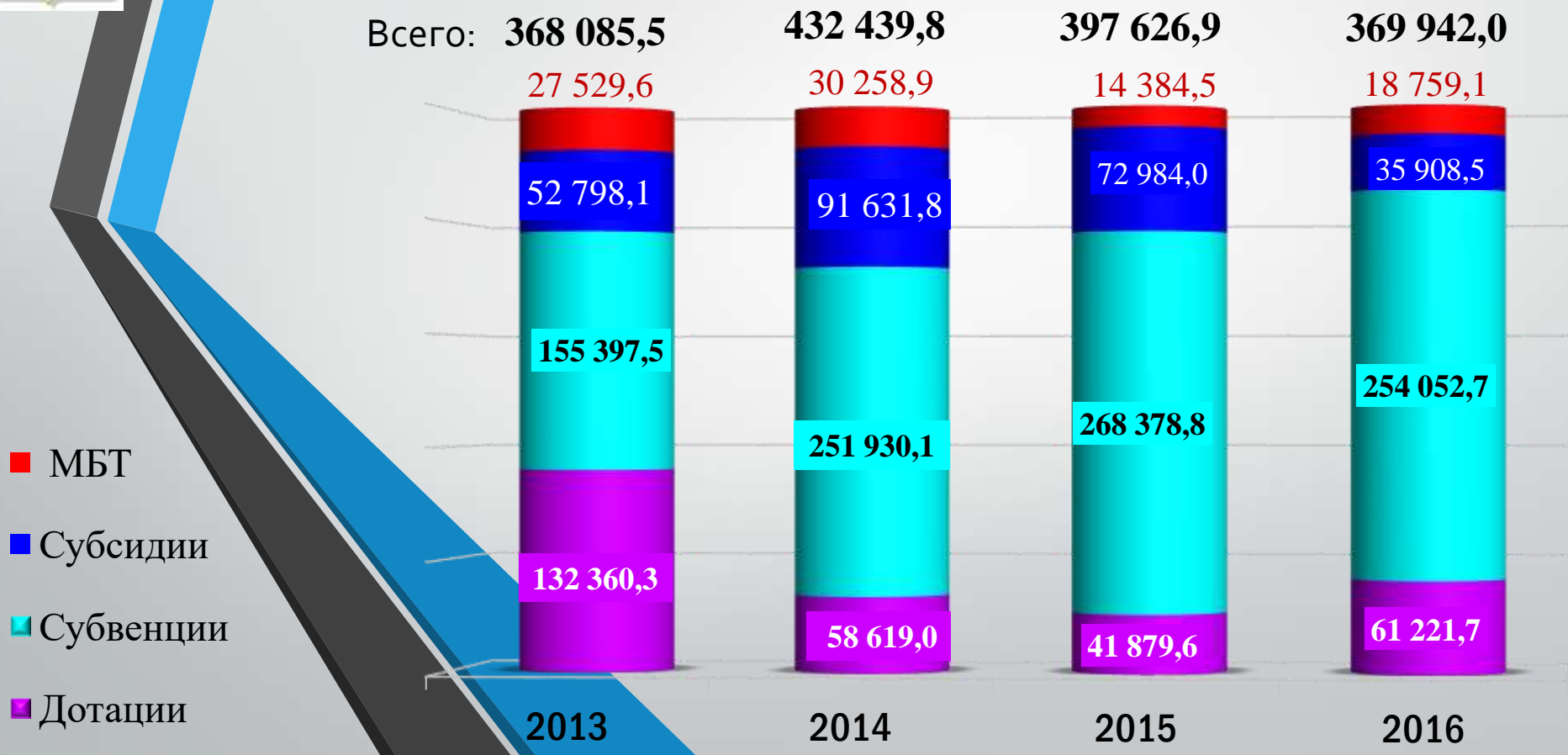


Безвозмездные поступления составляют 66,5 % от общей суммы доходов бюджета района

Наименование безвозмездных поступлений	Исполнено за 2015г.	План на 2016г.	Исполнено за 2016 г.	% выполнения к годовому плану	% отношения к факту 2015г.
Безвозмездные поступления, итого	398 414,4	375 014,8	373 393,6	99,6	93,7
Дотации от других бюджетов бюджетной системы Российской Федерации	41 879,6	61 221,7	61 221,7	100	146,2
Субсидии от других бюджетов бюджетной системы Российской Федерации	72 984,0	36 007,2	35 908,5	99,7	49,2
Субвенции от других бюджетов бюджетной системы Российской Федерации	268 378,8	254 191,1	254 052,7	99,9	94,7
Иные межбюджетные трансферты	14 384,5	19 483,3	18 759,1	96,3	130,4
Прочие безвозмездные поступления	1 988,8	4 961,0	4 961,0	100	249,4
Доходы от возврата остатков субсидий, субвенций, прошлых лет	45,0	0,4	0,4	100	0,9
Возврат остатков субсидий, субвенций имеющих целевое назначение прошлых лет.	- 1 246,3	- 849,9	- 1 509,8	177,6	121,1



Безвозмездные поступления от других бюджетов в бюджет МО МР «Сысольский», тыс.руб.



- МБТ
- Субсидии
- Субвенции
- Дотации



Структура доходов бюджета МО МР «Сысольский» в 2013-2016 гг. , тыс.руб.

Наименование	2013 г.	2014 г.	2015 г.	2016 г.
Доходы	518 344,4	583 176,6	593 494,7	561 329,4
Налоговые и неналоговые доходы	146 495,9	148 914,4	195 080,3	187 935,8
Безвозмездные поступления	371 848,5	434 262,2	398 414,4	373 393,6
Дотации	132 360,3	58 619,0	41 879,6	61 221,7
- Дотации бюджетам муницип. районов на выравнивание бюджетной обеспеченности	105 724,1	24 399,1	9 692,9	11 131,4
- Дотации бюджетам муниципальных районов на поддержку мер по обеспечению сбалансированности бюджетов	26 636,2	34 219,9	32 186,7	50 090,3
Субсидии бюджетам субъектов РФ и муниципальных образований (межбюджетные субсидии)	52 798,1	91 631,8	72 984,0	35 908,5
Субвенции бюджетам субъектов РФ и муниципальных образований	155 397,5	251 930,1	268 378,8	254 052,7
Иные межбюджетные трансферты	27 529,6	30 258,9	14 384,5	18 759,1
Прочие безвозмездные поступления	4 510,0	4 510,0	1 988,8	4 961,0
Доходы бюджетов муниципальных районов от возврата остатков субсидий, субвенций и иных межбюджетных трансфертов, имеющих целевое назначение, прошлых лет из бюджетов поселений	0,0	0,0	45,0	0,4
Возврат остатков субсидий и иных межбюджетных трансфертов, имеющих целевое назначение, прошлых лет	-747,0	-2 687,6	- 1 246,3	- 1 509,8



Структура налоговых и неналоговых доходов бюджета МО МР «Сысольский»

НАЛОГОВЫЕ ДОХОДЫ	НЕНАЛОГОВЫЕ ДОХОДЫ
Налоги на прибыль, доходы	✓ Доходы от сдачи в аренду муниципального имущества
▪ Налог на доходы физических лиц	✓ Доходы, получаемые в виде арендной платы за земельные участки
Налоги на совокупный доход:	✓ Прочие доходы от использования имущества и прав, находящихся в муниципальной собственности
▪ Налог, взимаемый в связи с применением упрощенной системы налогообложения	✓ Плата за негативное воздействие на окружающую среду
▪ Единый налог на вмененный доход для отдельных видов деятельности	✓ Доходы от оказания платных услуг и компенсации затрат государства
▪ Единый сельскохозяйственный налог	✓ Доходы от реализации муниципального имущества
▪ Налог, взимаемый в связи с применением патентной системы налогообложения	✓ Доходы от продажи земельных участков
Налоги на имущество:	✓ Административные платежи и сборы
▪ Налог на имущество физических лиц	✓ Штрафы, санкции, возмещение ущерба
▪ Земельный налог	✓ Платежи от государственных и муниципальных унитарных предприятий
Доходы от уплаты акцизов на нефтепродукты	✓ Прочие неналоговые доходы
Государственная пошлина	



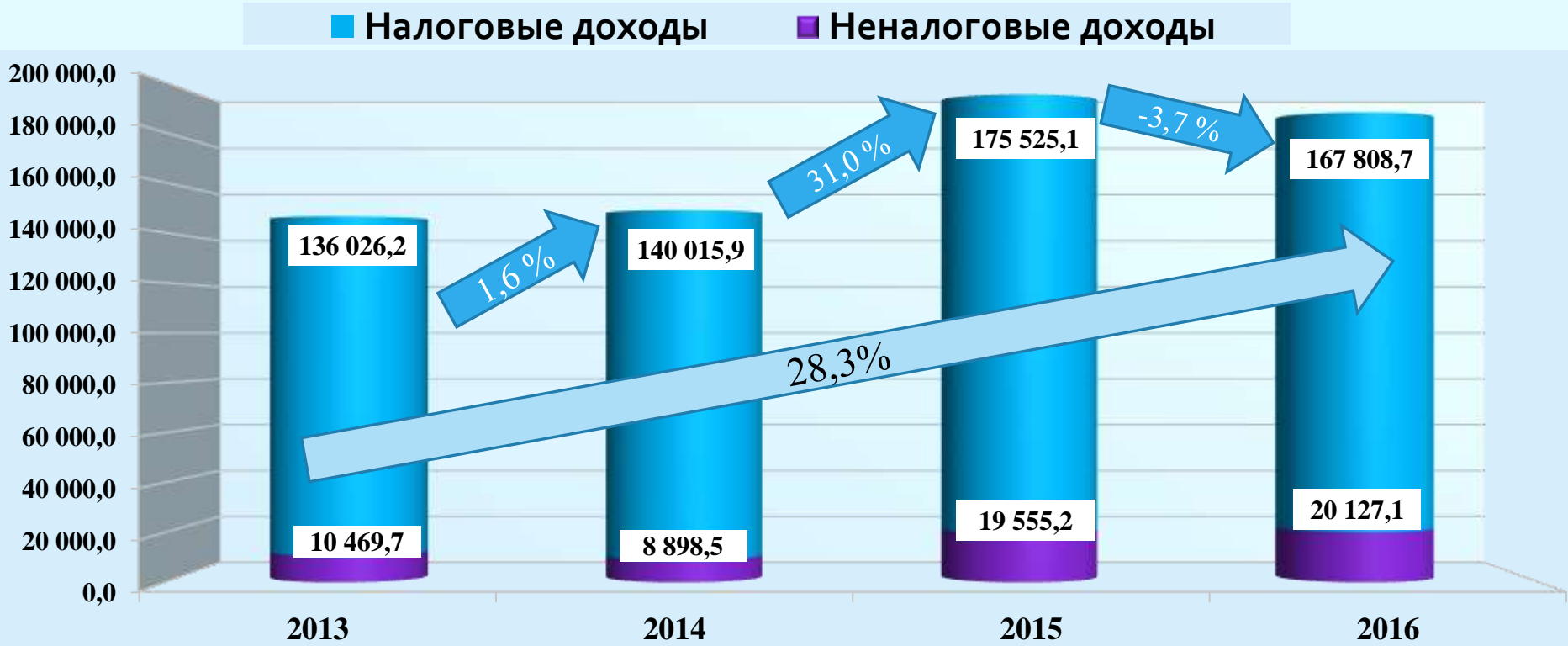
Структура и сравнительная характеристика собственных доходов бюджета МО МР «Сысольский», тыс.руб.

Наименование	2013 год	2014 год	2015 год	2016 год
НАЛОГОВЫЕ И НЕНАЛОГОВЫЕ ДОХОДЫ, в том числе	146 495,9	148 914,4	195 080,3	187 935,8
- налоговые доходы	136 026,2	140 015,9	175 525,2	167 808,7
НАЛОГ НА ДОХОДЫ ФИЗИЧЕСКИХ ЛИЦ	125 858,4	127 406,8	143 219,4	141 595,4
НАЛОГИ НА ТОВАРЫ (РАБОТЫ, УСЛУГИ), РЕАЛИЗУЕМЫЕ НА ТЕРРИТОРИИ РФ	0,0	1 616,9	20 825,9	13 875,6
НАЛОГИ НА СОВОКУПНЫЙ ДОХОД	9 427,4	10 036,3	10 241,5	10 910,3
ГОСУДАРСТВЕННАЯ ПОШЛИНА	740,4	955,8	1 238,4	1 427,4
- неналоговые доходы	10 469,7	8 898,5	19 555,1	20 127,1
ДОХОДЫ ОТ ИСПОЛЬЗОВАНИЯ ИМУЩЕСТВА, НАХОДЯЩЕГОСЯ В ГОСУДАРСТВЕННОЙ И МУНИЦИПАЛЬНОЙ СОБСТВЕННОСТИ	5 752,6	4 490,3	4 861,0	10 057,2
ПЛАТЕЖИ ПРИ ПОЛЬЗОВАНИИ ПРИРОДНЫМИ РЕСУРСАМИ	997,3	937,9	753,3	689,4
ДОХОДЫ ОТ ОКАЗАНИЯ ПЛАТНЫХ УСЛУГ (РАБОТ) И КОМПЕНСАЦИИ ЗАТРАТ ГОСУДАРСТВА	1 865,0	1 390,0	2 293,7	2 356,2
ДОХОДЫ ОТ ПРОДАЖИ МАТЕРИАЛЬНЫХ И НЕМАТЕРИАЛЬНЫХ АКТИВОВ	442,1	429,5	9 449,6	4 466,1
ШТРАФЫ, САНКЦИИ, ВОЗМЕЩЕНИЕ УЩЕРБА	1 394,2	1 665,4	2 197,0	2 522,6
ПРОЧИЕ НЕНАЛОГОВЫЕ ДОХОДЫ	18,5	-14,5	0,5	35,6



Динамика налоговых и неналоговых доходов в бюджет МО МР «Сысольский» в 2013 – 2016 годах, в тыс.руб.

Расчет показателей поступления налоговых и неналоговых доходов бюджета МО МР «Сысольский» осуществлен с учетом динамики их поступлений за предыдущие годы





Удельный вес собственных доходов за 2016 год

Вид доходов	2016 год, тыс.руб	Удельный вес, %
НАЛОГОВЫЕ И НЕНАЛОГОВЫЕ ДОХОДЫ	187 935,8	100
НАЛОГ НА ДОХОДЫ ФИЗИЧЕСКИХ ЛИЦ	141 595,4	75,3
НАЛОГИ НА ТОВАРЫ (РАБОТЫ, УСЛУГИ), РЕАЛИЗУЕМЫЕ НА ТЕРРИТОРИИ РФ	13 875,6	7,4
НАЛОГИ НА СОВОКУПНЫЙ ДОХОД	10 910,3	5,8
ГОСУДАРСТВЕННАЯ ПОШЛИНА	1 427,4	0,8
ДОХОДЫ ОТ ИСПОЛЬЗОВАНИЯ ИМУЩЕСТВА, НАХОДЯЩЕГОСЯ В ГОСУДАРСТВЕННОЙ И МУНИЦИПАЛЬНОЙ СОБСТВЕННОСТИ	10 057,2	5,3
ПЛАТЕЖИ ПРИ ПОЛЬЗОВАНИИ ПРИРОДНЫМИ РЕСУРСАМИ	689,4	0,4
ДОХОДЫ ОТ ОКАЗАНИЯ ПЛАТНЫХ УСЛУГ (РАБОТ) И КОМПЕНСАЦИИ ЗАТРАТ ГОСУДАРСТВА	2 356,2	1,3
ДОХОДЫ ОТ ПРОДАЖИ МАТЕРИАЛЬНЫХ И НЕМАТЕРИАЛЬНЫХ АКТИВОВ	4 466,1	2,4
ШТРАФЫ, САНКЦИИ, ВОЗМЕЩЕНИЕ УЩЕРБА	2 522,6	1,3
ПРОЧИЕ НЕНАЛОГОВЫЕ ДОХОДЫ	35,6	-



СТРУКТУРА НАЛОГОВЫХ И НЕНАЛОГОВЫХ ДОХОДОВ БЮДЖЕТА МО МР «СЫСОЛЬСКИЙ» В 2016 ГОДУ





Динамика изменения налоговых и неналоговых доходов бюджета

тыс. руб.

1 000 000,0

100 000,0

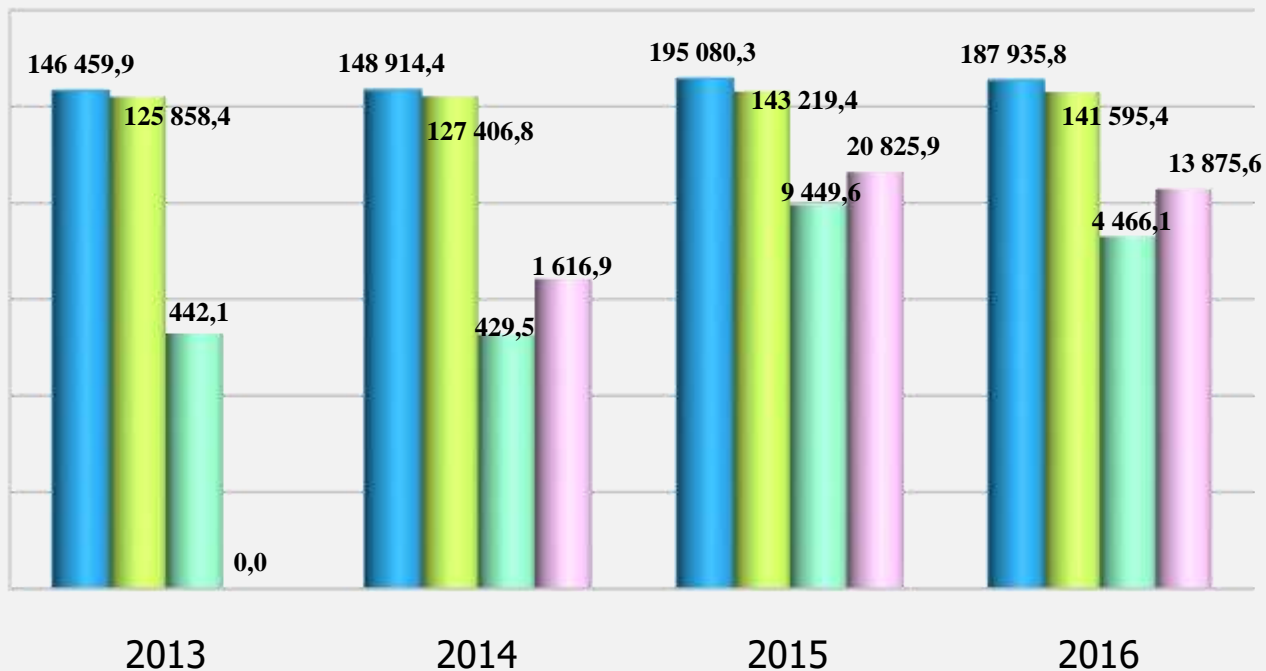
10 000,0

1 000,0

100,0

10,0

1,0



■ Всего исполнение

■ НДФЛ

■ Доходы от продажи материальных и нематериальных активов

■ Доходы от уплаты акцизов

Потери бюджета МО МР «Сысольский» в 2016 году по сравнению с 2015 годом по налоговым и неналоговым доходам связаны со снижением поступлений налога на доходы физических лиц и доходов от продажи материальных и нематериальных активов. Снижение поступлений доходов от уплаты акцизов на нефтепродукты в 2016 году в сравнении с 2015 годом составил 6 950,3 тыс.рублей, что обусловлено снижением дифференцированного норматива отчислений в местные бюджеты (с 0,9748% до 0,5161%).



Нормативы отчисления в бюджет МО МР «Сысольский» по налогу на доходы физических лиц на 2015 - 2016 годы

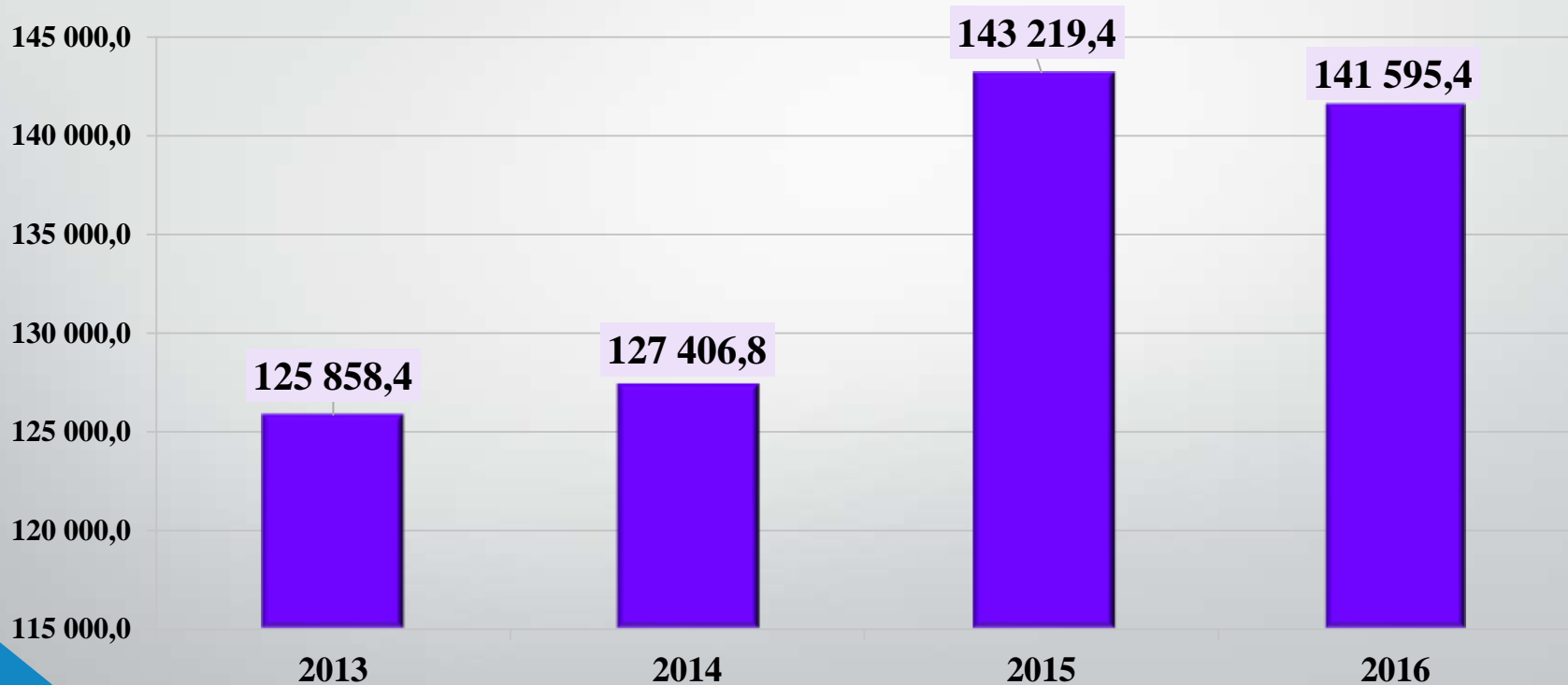
нормативы отчислений в местный бюджет, %

	Бюджетный Кодекс РФ		Закон РК № 88-РЗ «О бюджетном процессе»		Республиканский бюджет (дополнительный норматив)		Закон РК № 148-РЗ «О передаче полномочий»		ИТОГО зачислено в МР	
	2015	2016	2015	2016	2015	2016	2015	2016	2015	2016
года	2015	2016	2015	2016	2015	2016	2015	2016	2015	2016
% зачисления	13	13	5	25	96,4	50,6	- 1,3	- 1,3	93,8	87,3



Динамика поступлений основных налоговых доходов

■ Налог на доходы физических лиц, тыс.руб.



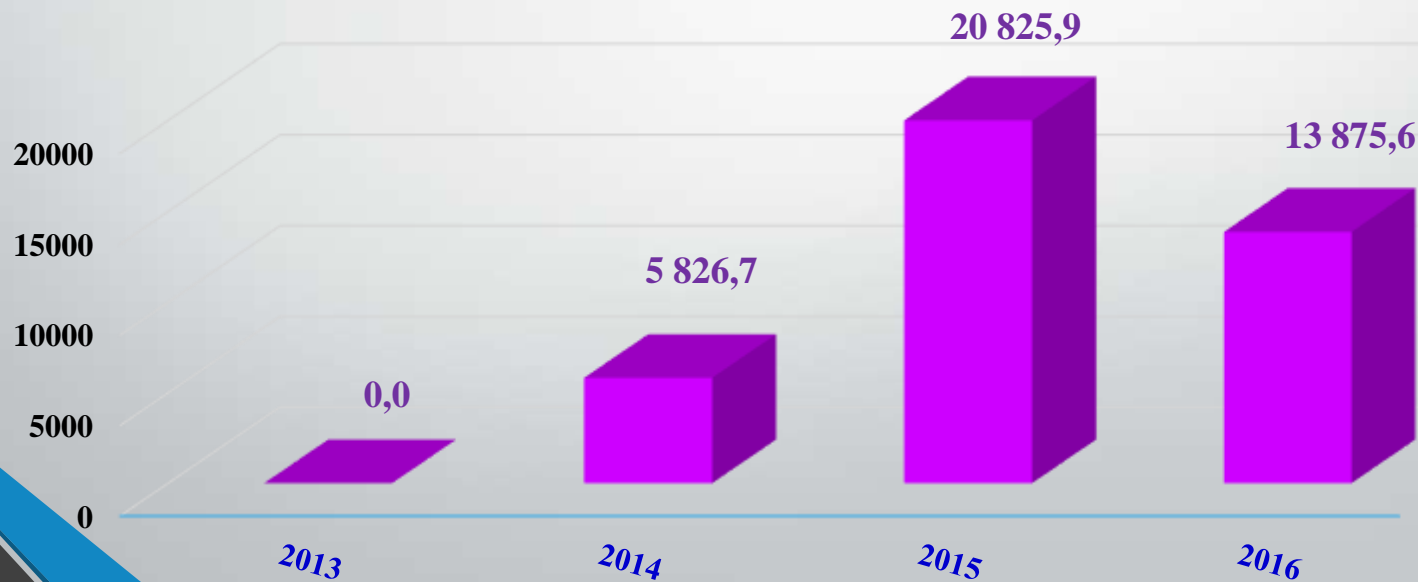


Динамика поступлений основных налоговых доходов

Доходы от уплаты акцизов рассчитаны на основе исполнения бюджета за 2016 год с учетом дифференцированного норматива отчислений в местный бюджет от акцизов на автомобильный бензин, дизельное топливо, моторные масла для дизельных или карбюраторных (инжекторных) двигателей, производимые на территории Российской Федерации.

В 2016 году доля акцизов в общем объеме поступлений налоговых и неналоговых доходов бюджета МО МР «Сысольский» составила 7,4 %.

■ Доходы от уплаты акцизов (тыс.руб)





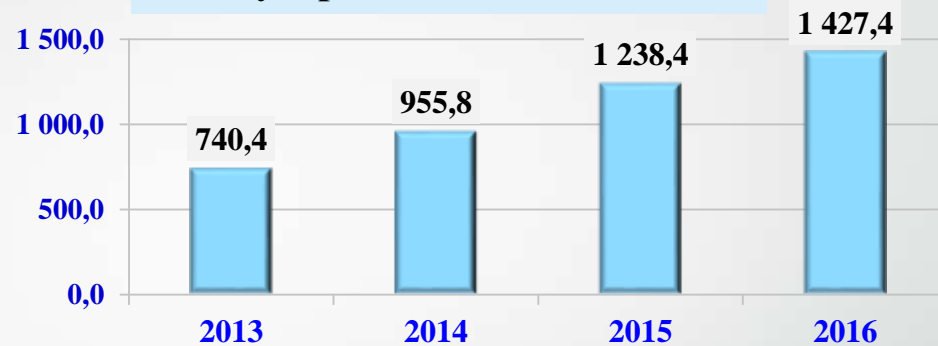
Динамика поступлений основных налоговых доходов, тыс.руб.



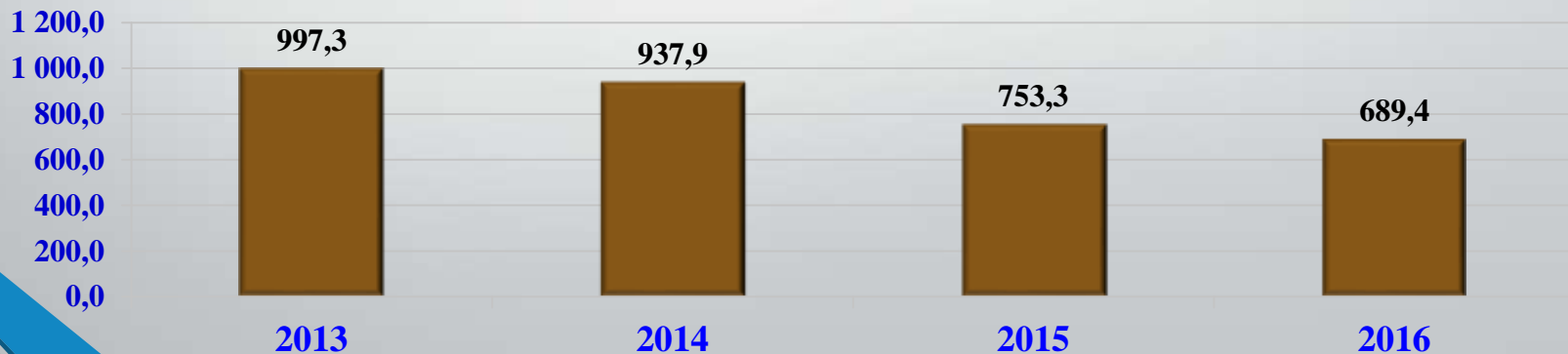
Налоги на совокупный доход



Государственная пошлина



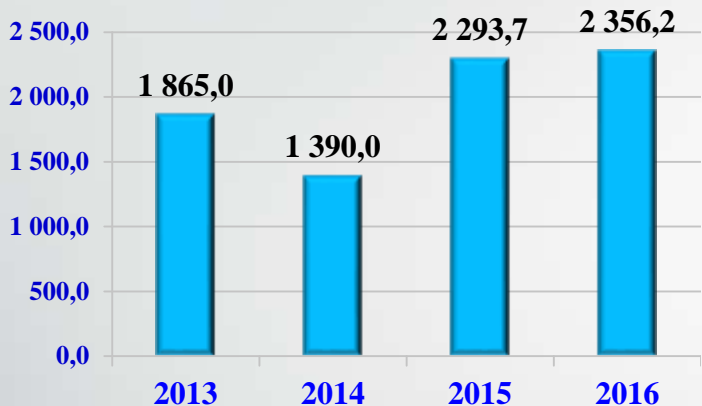
Платежи при пользовании природными ресурсами



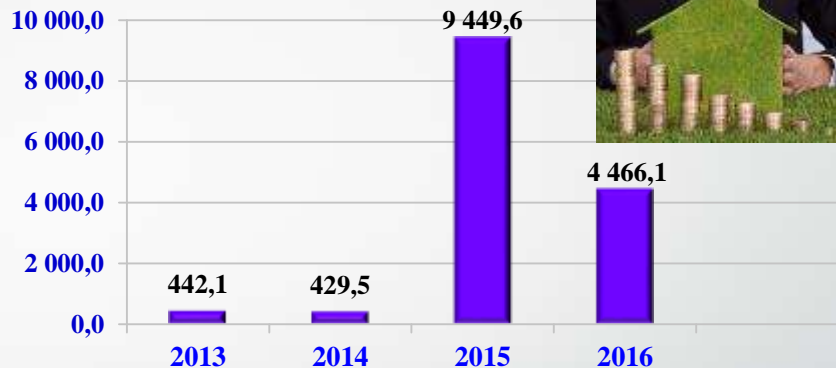


Динамика поступлений основных неналоговых доходов, тыс.руб.

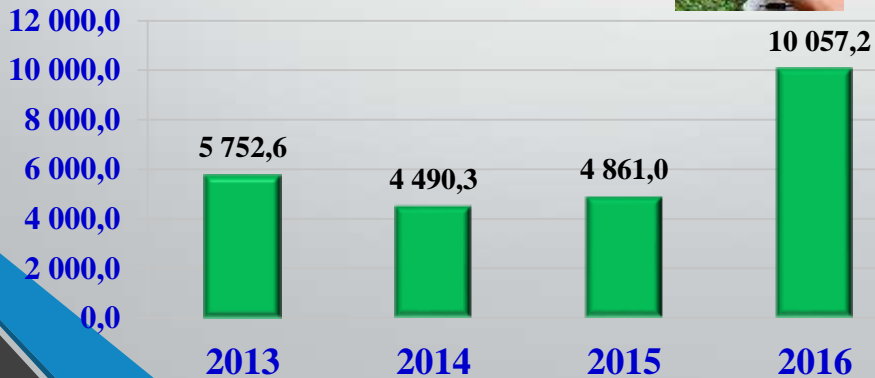
Доходы от оказания платных услуг и компенсации затрат государства



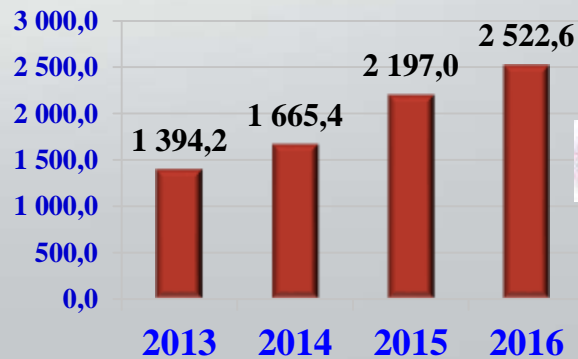
Доходы от продажи земли, имущества



Аренда земли, имущества

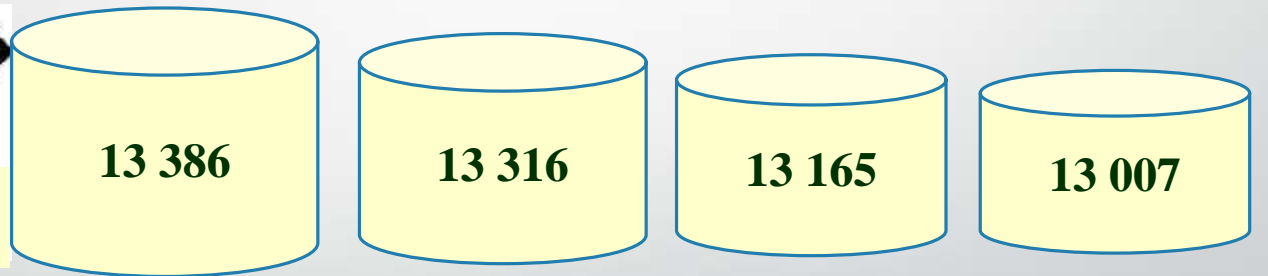
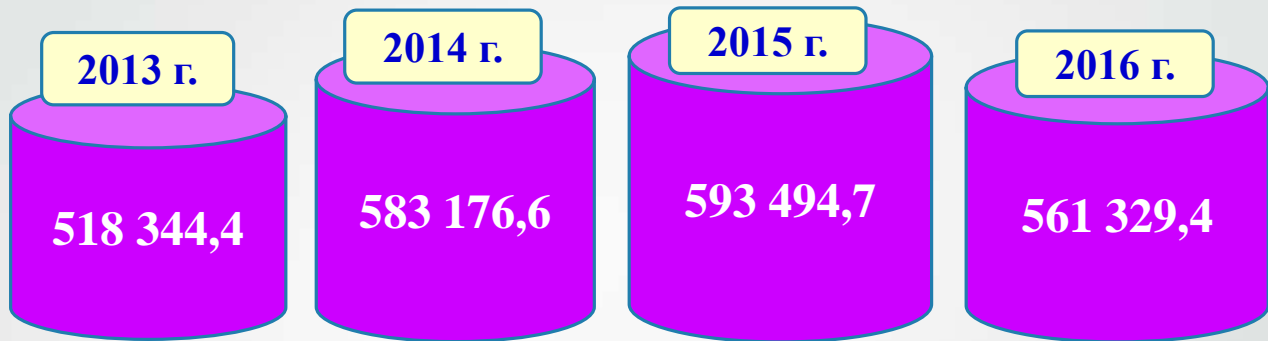


Штрафы, санкции, возмещение ущерба





Динамика изменения объема доходов на душу населения





Основной механизм реализации Стратегии МО МР «Сысольский»

1. Экономическое развитие

Муниципальная программа
«Развитие экономики»

Муниципальная программа
«Развитие транспортной системы»

3. Развитие системы муниципального управления

Муниципальная программа
«Развитие системы муниципального управления»

БЮДЖЕТ

4. Обеспечение безопасности жизнедеятельности населения

Муниципальная программа
«Безопасность жизнедеятельности населения»

Муниципальная программа «
«Жилье и жилищно-коммунальное хозяйство»

Муниципальная программа
«Развитие образования»

Муниципальные программ
- «Культура»
- «Физическая культура и спорт»

2. Социальное развитие

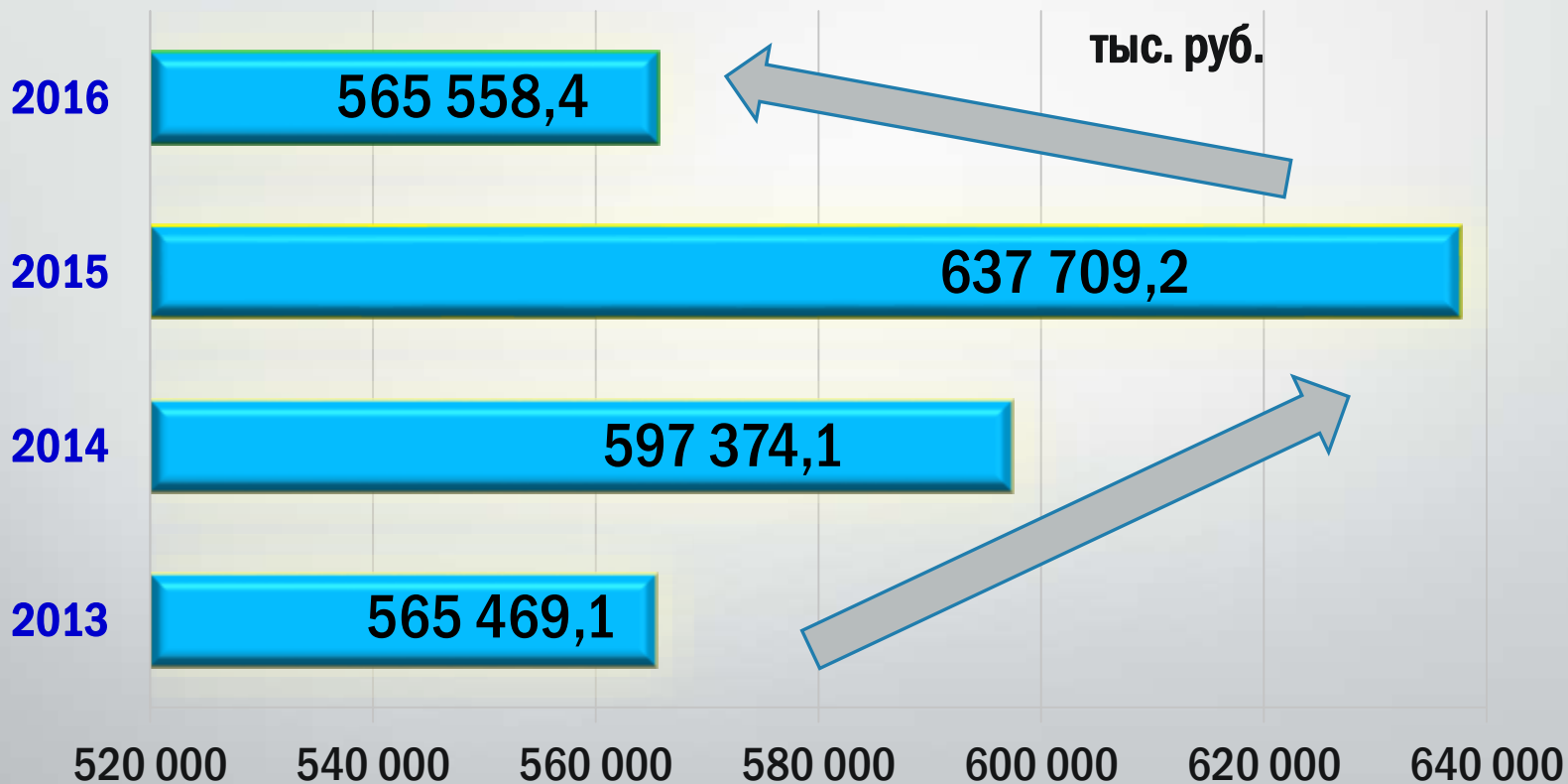


Расходы бюджета МО МР «Сысольский» в 2013-2016 годах в разрезе групп видов расходов, тыс. руб.

группа вида расходов	Наименование показателя	2013 год	2014 год	2015 год	2016 год
100	Расходы на выплаты персоналу в целях обеспечения выполнения функций государственными (муниципальными) органами, казенными учреждениями, органами управления государственными внебюджетными фондами	52 860,1	60 623,3	64 055,6	67 672,7
200	Закупка товаров, работ и услуг для обеспечения государственных (муниципальных) нужд	20 815,6	16 543,7	25 595,3	25 487,7
300	Социальное обеспечение и иные выплаты населению	11 162,1	8 006,2	22 000,0	24 901,6
400	Капитальные вложения в объекты государственной (муниципальной) собственности	39 180,0	67 894,7	51 575,7	23 355,8
500	Межбюджетные трансферты	62 295,7	52 170,9	55 586,8	56 141,5
600	Предоставление субсидий бюджетным, автономным учреждениям и иным некоммерческим организациям	366 541,9	382 103,0	381 966,1	355 575,7
700	Обслуживание государственного (муниципального) долга	281,0	659,9	1 604,3	2 309,0
800	Иные бюджетные ассигнования	12 332,7	9 372,4	35 325,4	10 114,4



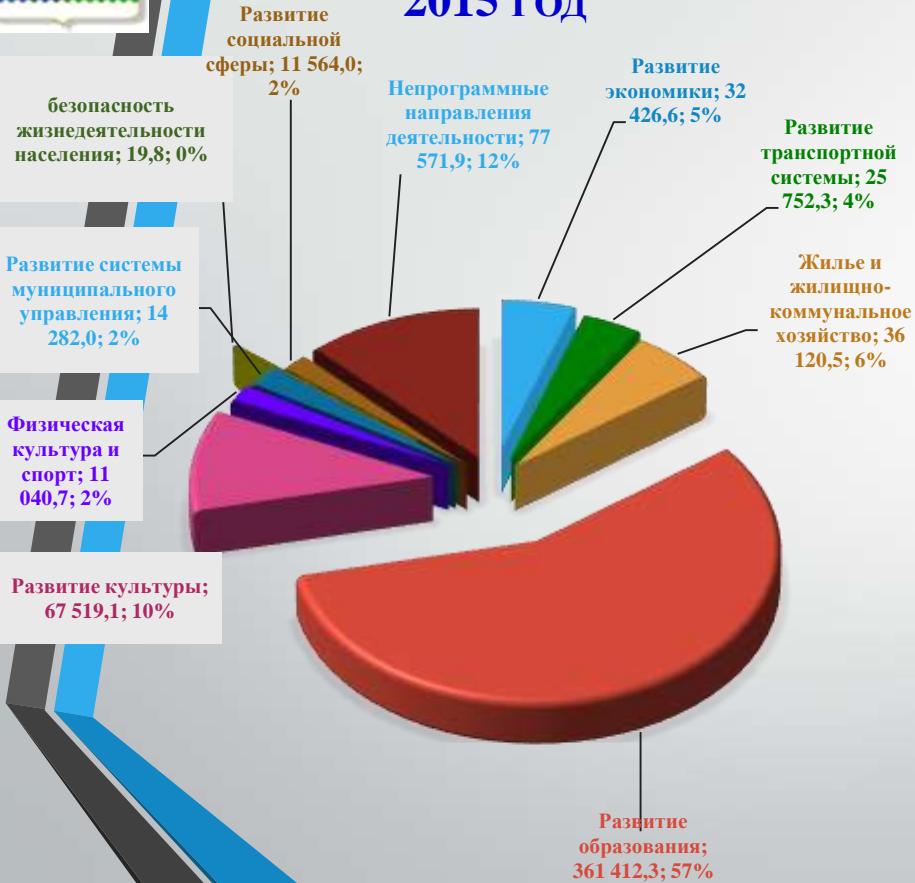
ДИНАМИКА РАСХОДОВ БЮДЖЕТА МО МР «СЫСОЛЬСКИЙ»



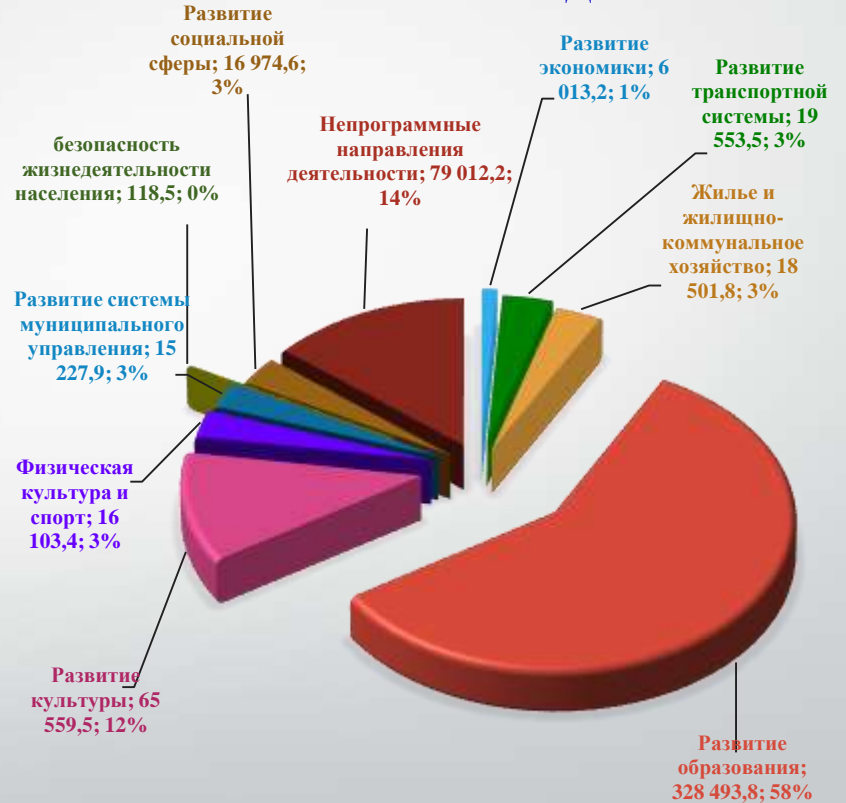


СТРУКТУРА РАСХОДОВ БЮДЖЕТА МО МР «СЫСОЛЬСКИЙ»

2015 ГОД



2016 ГОД





СТРУКТУРА РАСХОДОВ БЮДЖЕТА МО МР «СЫСОЛЬСКИЙ» ЗА 2016 ГОД

Расходы на социальную сферу 76,6 %





Расходы бюджета МО МР «Сысольский» в 2013-2016 годах в разрезе разделов, подразделов, тыс.руб.

Код	Наименование показателя	2013 г.	2014 г.	2015 г.	2016 г.
0100	ОБЩЕГОСУДАРСТВЕННЫЕ ВОПРОСЫ	42 692,3	43 253,2	49 696,1	48 927,2
0103	Функционирование законодательных (представительных) органов государственной власти и представительных органов муниципальных образований	27,5	6,8	0,0	0,0
0104	Функционирование Правительства Российской Федерации, высших исполнительных органов государственной власти субъектов Российской Федерации, местных администраций	32 033,7	31 565,4	34 808,6	34 532,1
0105	Судебная система	0,3	0,9	1,4	0,0
0106	Обеспечение деятельности финансовых, налоговых и таможенных органов и органов финансового (финансово-бюджетного) надзора	7 716,1	8 246,8	8 450,8	7 923,9
0107	Обеспечение проведения выборов и референдумов	0,0	0,0	1000,0	0,0
0111	Резервные фонды	0,0	0,0	0,0	0,0
0113	Другие общегосударственные вопросы	2 914,7	3 433,3	5 435,3	6 471,2
0200	НАЦИОНАЛЬНАЯ ОБОРОНА	1 155,2	1 078,3	1 111,4	1 099,4
0203	Мобилизационная и вневоинская подготовка	1 155,2	1 078,3	1 111,4	1 099,4
0300	НАЦИОНАЛЬНАЯ БЕЗОПАСНОСТЬ И ПРАВООХРАНИТЕЛЬНАЯ ДЕЯТЕЛЬНОСТЬ	18,7	190,6	4,2	118,4
0309	Защита населения и территории от чрезвычайных ситуаций природного и техногенного характера, гражданская оборона	18,7	190,6	4,2	118,4
0400	НАЦИОНАЛЬНАЯ ЭКОНОМИКА	42 504,7	22 082,2	57 366,4	25 034,1
0408	Транспорт	2 427,7	3 875,7	4 347,5	4 700,0
0409	Дорожное хозяйство (дорожные фонды)	31 881,0	10 223,0	21 404,8	14 853,5
0412	Другие вопросы в области национальной экономики	8 196,0	7 983,5	31 614,2	5 480,6



Расходы бюджета МО МР «Сысольский» в 2013-2016 годах в разрезе разделов, подразделов, тыс.руб.

Код	Наименование показателя	2013 г.	2014 г.	2015 г.	2016 г.
0500	ЖИЛИЩНО-КОММУНАЛЬНОЕ ХОЗЯЙСТВО	22 157,7	31 133,0	37 145,3	18 828,8
0501	Жилищное хозяйство	11 987,1	26 324,4	35 836,4	17 593,9
0502	Коммунальное хозяйство	10 170,6	4 641,6	455,9	111,8
0503	Благоустройство	0,0	167,0	853,0	1 123,1
0600	ОХРАНА ОКРУЖАЮЩЕЙ СРЕДЫ	3 526,0	7 208,5	183,1	26,0
0602	Сбор, удаление отходов и очистка сточных вод	3 526,0	7 208,5	183,1	26,0
0700	ОБРАЗОВАНИЕ	324 193,3	379 921,2	366 203,2	335 641,3
0701	Дошкольное образование	94 460,8	144 351,1	132 398,9	98 686,3
0702	Общее образование	211 239,3	217 291,5	213 956,2	217 606,9
0703	Дополнительное образование детей	0,0	0,0	0,0	0,0
0707	Молодежная политика и оздоровление детей	1 809,4	1 581,5	2 082,9	2 119,7
0709	Другие вопросы в области образования	16 683,8	16 697,1	17 765,2	17 228,4
0800	КУЛЬТУРА, КИНЕМАТОГРАФИЯ	59 717,2	63 951,6	55 939,0	54 094,2
0801	Культура	52 278,0	52 570,2	44 369,5	42 627,9
0804	Другие вопросы в области культуры, кинематографии	7 439,2	11 381,4	11 569,5	11 466,3
0900	ЗДРАВООХРАНЕНИЕ	6 593,6	1 996,0	0,0	0,0
0902	Амбулаторная помощь	6 593,6	1 996,0	0,0	0,0
1000	СОЦИАЛЬНАЯ ПОЛИТИКА	16 551,2	14 563,8	29 699,3	33 515,3
1001	Пенсионное обеспечение	3 346,1	3 480,7	4 140,4	4 616,0
1003	Социальное обеспечение населения	7 864,2	5 221,4	17 711,8	20 092,2
1004	Охрана семьи и детства	5 340,9	5 861,7	7 847,1	8 807,1

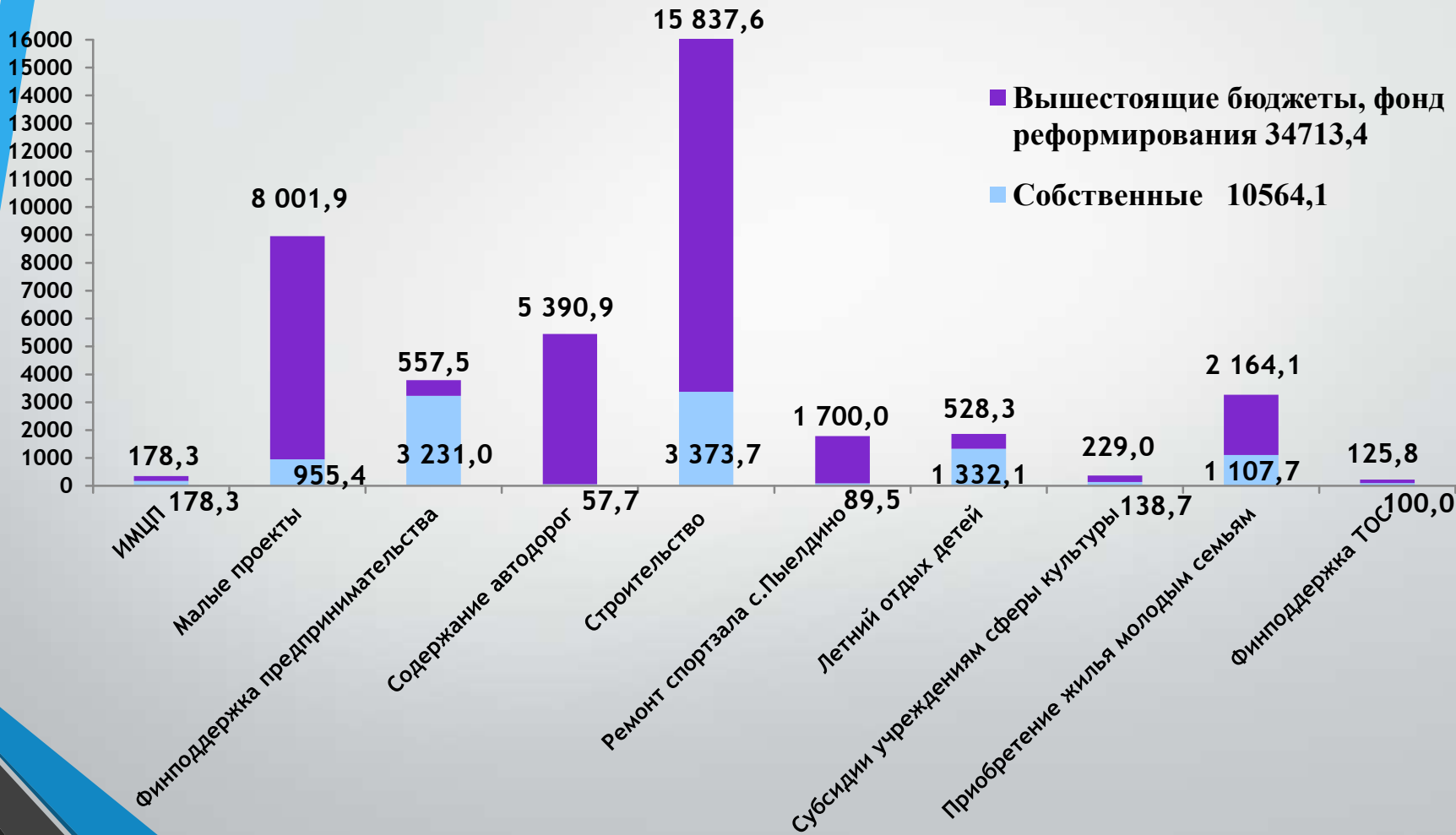


Расходы бюджета МО МР «Сысольский» в 2013-2016 годах в разрезе разделов, подразделов, тыс.руб.

Код	Наименование показателя	2013 г.	2014 г.	2015 г.	2016 г.
1100	ФИЗИЧЕСКАЯ КУЛЬТУРА И СПОРТ	12 926,5	5 289,3	4 954,4	9 987,3
1101	Физическая культура	11 604,6	5 279,3	4 954,4	9 987,3
1102	Массовый спорт	1 321,9	10,0	0,0	0,0
1200	СРЕДСТВА МАССОВОЙ ИНФОРМАЦИИ	685,0	0,0	0,0	0,0
1202	Периодическая печать и издательства	685,0	0,0	0,0	0,0
1300	ОБСЛУЖИВАНИЕ ГОСУДАРСТВЕННОГО И МУНИЦИПАЛЬНОГО ДОЛГА	281,0	659,9	1 604,3	2 309,0
1301	Обслуживание государственного внутреннего и муниципального долга	281,0	659,9	1 604,3	2 309,0
1400	МЕЖБЮДЖЕТНЫЕ ТРАНСФЕРТЫ ОБЩЕГО ХАРАКТЕРА БЮДЖЕТАМ СУБЪЕКТОВ РОССИЙСКОЙ ФЕДЕРАЦИИ И МУНИЦИПАЛЬНЫХ ОБРАЗОВАНИЙ	32 466,7	26 046,5	33 802,5	35 977,4
1401	Дотации на выравнивание бюджетной обеспеченности субъектов Российской Федерации и муниципальных образований	11 409,4	8 006,0	10 406,4	10 406,9
1402	Иные дотации	21 057,3	18 040,5	23 396,1	25 570,5
ИТОГО		565 469,1	597 374,1	637 709,2	565 558,4



Привлечение средств из бюджетов других уровней в 2016 году, тыс.руб.





Основные направления инвестиционной политики МО МР «Сысольский» в 2016 году

тыс.руб.

объекты	Местный бюджет	Республиканский бюджет	Федеральный бюджет	Фонд реформирования	Итого
Строительство канализационных очистных сооружений производительностью 50 куб.м./сут. в с. Межадор	111,7	-	-	-	111,7
Строительство межпоселенческого полигона ТБО в с.Визинга Сысольского района	26,0	-	-	-	26,0
Мероприятия по переселению граждан из аварийного жилья	588,4	1 948,8	-	5 665,7	8 202,9
Строительство детского сада в п.Первомайский Сысольского района	2 038,1	-	-	-	2 038,1
Реконструкция СОШ с. Пыелдино на 100 ученических мест	609,5	4 273,1	3 950,0	-	8 832,6
Итого	3 373,7	6 221,9	3 950,0	5 665,7	19 211,3



Привлечение средств в рамках социального партнерства в 2016 году

Соглашение о социально-экономическом сотрудничестве между Правительством Республики Коми и акционерным обществом "Монди Сыктывкарский ЛПК" на 2016 г., подписанного на основании Распоряжения Правительства РК от 13.04.2016 N 164-р

Наименование	Утвержденные бюджетные назначения (тыс. руб.)	Исполнено (тыс. руб.)	Удельный вес исполнения (%)
Модернизация специализированного автомобильного парка в ООО «Жилфонд» в рамках муниципальной программы «Развитие экономики»	1 275,0	1 275,0	100
Обновление автобусного парка ООО «Сысольское АТП» с целью модернизации и оптимизации пассажирских перевозок автомобильным транспортом в пригородном сообщении	1 706,0	1 706,0	100
Замена кровли над двухэтажной частью здания школы. Частичная замена оконных заполнений на окна из ПВХ профиля в здании МБОУ «Средняя общеобразовательная школа» пст. Визиндор	1 680,0	1 680,0	100
Замена системы водопотребления и водоотведения здания № 2 МБОУ «СОШ» с. Визинга	300,0	300,0	-
ИТОГО	4 961,0	4 961,0	100



Реализация малых проектов на территории Сысольского района

	Наименование проекта	Исполнение за 2016 год, тыс.руб.		
		местный бюджет	Республиканский бюджет	всего
Реализация малых проектов в области этнокультурного развития народов, проживающих на территории Республики Коми	Народно-обрядовый праздник "Солнцевеликий, Гажа валяй"	60,0	135,0	195,0
Реализация малых проектов в сфере благоустройства	Обустройство дорожки для инвалидов-колясочников по ул. Советская в с. Визинга	29,6	266,8	296,5
Реализация малых проектов в сфере занятости	Благоустройство площади возле памятника В.И.Ленина по ул. Советская с.Визинга	34,0	300,0	334,0
Реализация малых проектов в сфере занятости	Благоустройство территории и обеспечение чистой питьевой водой жителей сельского поселения Визиндор, а также обеспечение занятости безработных граждан	34,0	300,0	334,0
Реализация малых проектов в сфере культуры	"Новые окна-новый взгляд на мир" (ДК с.Куратово)	34,0	300,0	334,0
Реализация малых проектов в сфере культуры	Проведение ремонта библиотеки и дома культуры п. Заозерье	34,0	300,0	334,0



Реализация малых проектов на территории Сысольского района

	Наименование проекта	Исполнение за 2016 год, тыс.руб.		
		местный бюджет	Республиканский бюджет	всего
Реализация малых проектов в сфере предпринимательства	Приобретение автобуса малой вместимости для организации пассажироперевозок по маршрутам с низким пассажиропотоком	72,0	500,0	572,0
Реализация малых проектов в сфере физической культуры и спорта	Ремонт спортивной площадки в парке с.Визинга	34,0	300,0	334,0
Реализация малых проектов в сфере физической культуры и спорта	Строительство спортивной площадки в с. Пыелдино	555,6	5 000,0	5 555,6
Реализация малых проектов в сфере дорожной деятельности	Восстановление перильных ограждений пешеходных переходов на автомобильной дороге общего пользования местного значения «Визинга (Луч) – Горьковская» в с.Визинга	34,0	300,0	334,0
Реализация малых проектов в сфере дорожной деятельности	Восстановление посадочных площадок и автопавильонов на автомобильных дорогах общего пользования местного значения "Визинга (Луч)-Горьковская", "Семушино-Ягыб" и с.Чухлэм - пст. Ёльбаза"	34,0	300,0	334,0
Итого:		955,2	8 001,8	8 957,1



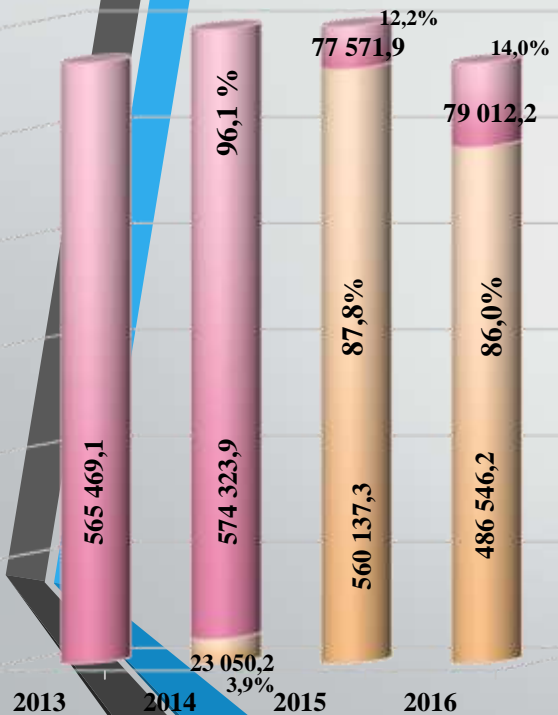
Поддержка и развитие социально ориентированных некоммерческих организаций на территории Сысольского района

Получатель	Наименование проекта	Исполнение за 2016 год, тыс.руб.		
		местный бюджет	Республиканский бюджет	всего
Центр оборонно-спортивной подготовки и патриотического воспитания «Звезда»	«Допризывная часть - начальное звено в становлении военнослужащего»	20,0	-	20,0
Администрация поселения «Вотча»	ТОС д.Ляпин с.Вотча, «Благоустройство мест захоронения», «Засыпка несанкционированных свалок и строительство тротуара»	-	75,8	75,8
Администрация поселения «Межадор»	ТОС «Энтузиасты» с.Межадор, «Благоустройство территории - борьба с борщевиком»	-	50,0	50,0
Администрация поселения «Палауз»	ТОС д.Ярковская с.Палауз, «Строительство тротуара»	20,0	-	20,0
Администрация поселения «Пыёлдино»	ТОС м.Вичкодор с.Пыёлдино, «Благоустройство территории дома культуры м.Вичкодор»	20,0	-	20,0
Администрация поселения «Чухлэм»	ТОС д.Старый Чухлэм с.Чухлэм, «Пешеходный мост»	20,0	-	20,0
Администрация поселения «Чухлэм»	ТОС «Дорога» с.Чухлэм, «Ремонт дороги»	20,0	-	20,0
Итого:		100,0	125,8	225,8



Муниципальные программы

■ непрограммные направления деятельности
 ■ муниципальные программы



Наименование муниципальной программы муниципального района «Сысольский»	Сумма, тыс.руб.			
	2013 г.	2014 г.	2015 г.	2016 г.
01. «Развитие экономики»		8 783,7	32 426,6	6 013,2
02. «Развитие транспортной системы»		200,8	25 752,3	19 553,5
03. «Жилье и жилищно-коммунальное хозяйство»		2 983,5	36 120,5	18 501,8
04. «Развитие образования»		4 396,5	361 412,3	328 493,8
05. «Развитие культуры»		1 695,7	67 519,1	65 559,5
06. «Развитие физической культуры и спорта»		3 162,0	11 040,7	16 103,4
07. «Развитие системы муниципального управления»		365,3	14 282,0	15 227,9
08. «Безопасность жизнедеятельности населения»		1 462,7	19,8	118,5
09. «Развитие социальной сферы»		0,0	11 564,0	16 974,6
Непрограммное направление деятельности		574 323,9	77 571,9	79 012,2
Итого:	565 469,1	597 374,1	637 709,2	565 558,4

Непрограммный бюджет



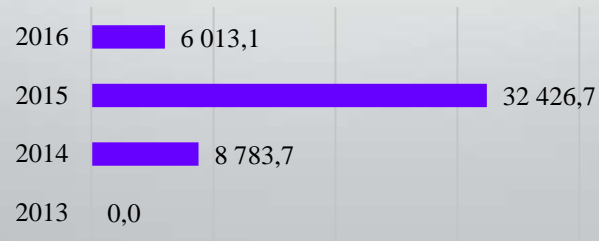
«Развитие экономики»

Утверждена постановлением Администрации муниципального района «Сысольский» от 24.12.2013г. № 12/1112

Цель - обеспечение устойчивого экономического развития муниципального района «Сысольский»

Финансирование программы в разрезе наиболее значимых основных мероприятий и в целом, тыс. рублей				
	2013 г.	2014 г.	2015 г.	2016 г.
Финансовая поддержка субъектов малого и среднего предпринимательства	Непрограммный бюджет	Непрограммный бюджет	30 139,3	3 788,4
Реализация малых (народных) проектов			1 358,9	1240
Предоставление иных межбюджетных трансфертов бюджетам сельских поселений на реализацию мероприятий по содействию занятости населения			361,7	357,6
Оказание муниципальных услуг информационно-маркетинговым центром предпринимательства			328,2	448,8
Субсидии на софинансирование части затрат по функционированию информационно-маркетинговых центров малого и среднего предпринимательства			238,6	178,3

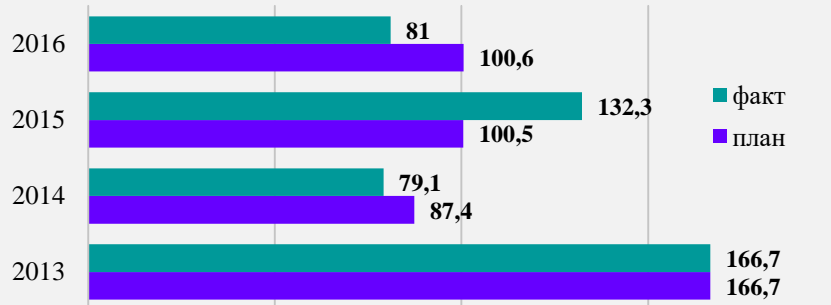
финансирование программы, тыс.руб.



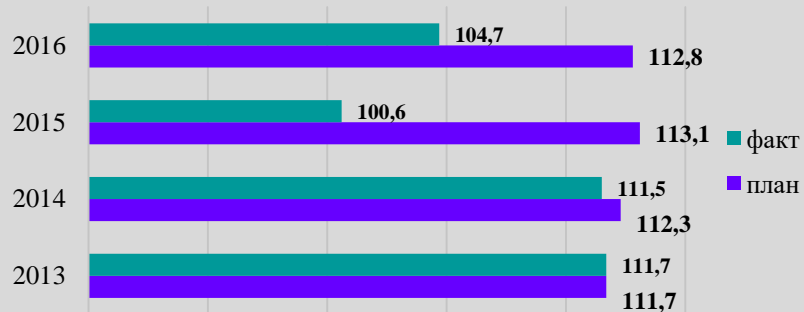


Основные целевые индикаторы и показатели программы:

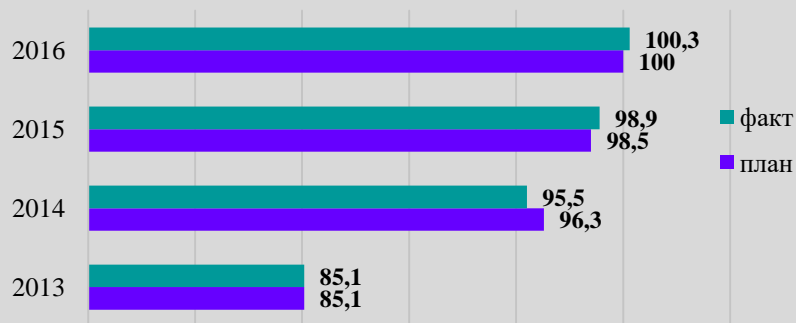
Объем инвестиций в основной капитал в расчете на одного жителя Сысольского района, % к предыдущему году



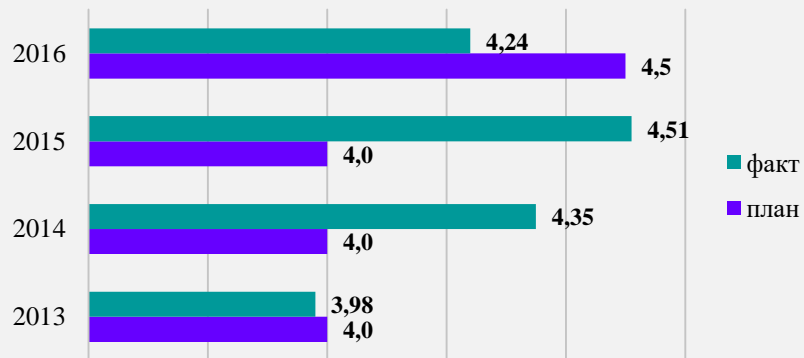
Среднемесячная номинальная начисленная заработная плата и выплаты социального характера работников организаций и предприятий, % к предыдущему году



Количество субъектов малого и среднего предпринимательства в Сысольском районе, % к предыдущему году



Уровень зарегистрированной безработицы, %





«Развитие транспортной системы»

Утверждена постановлением Администрации муниципального района «Сысольский»

до 2016г. от 31.12.2014г. №12/1552§1

с 2016г. от 27.11.2015г. №11/1064

Цель – создание условий для предоставления качественных, безопасных и доступных транспортных услуг населению

Финансирование программы в разрезе наиболее значимых основных мероприятий и в целом, тыс. рублей

	2013 г.	2014 г.	2015 г.	2016 г.
Организация осуществления перевозок пассажиров и багажа автомобильным транспортом	Непрограммный бюджет	Непрограммный бюджет	4 347,5	4 700,0
Содержание, ремонт и капитальный ремонт автомобильных дорог общего пользования местного значения			20 775,2	13 879,0
Оборудование и содержание ледовой переправы общего пользования местного значения			6,6	0,0
Проведение работ по технической инвентаризации и государственной регистрации прав на автомобильные дороги общего пользования местного значения			0,0	0,0
Реализация малых (народных) проектов			623,0	668,0
Мероприятия, направленные на ликвидацию и предупреждение ДТП			0,0	306,5

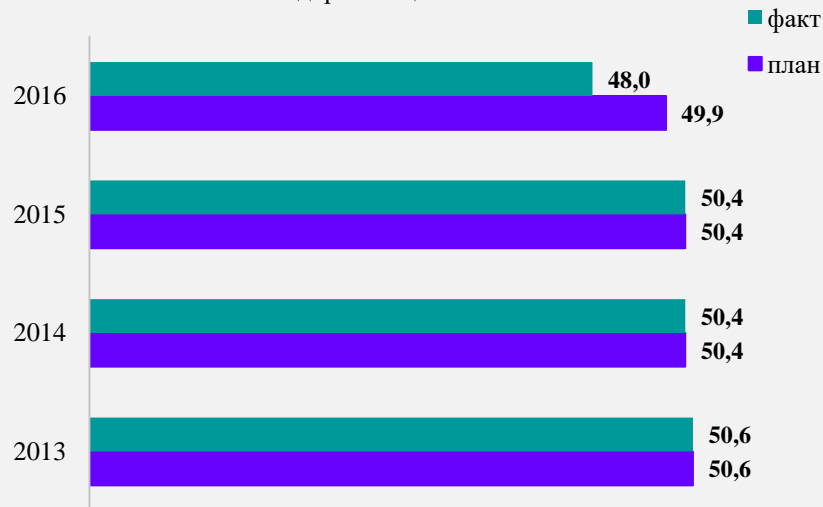
финансирование программы, тыс.руб.



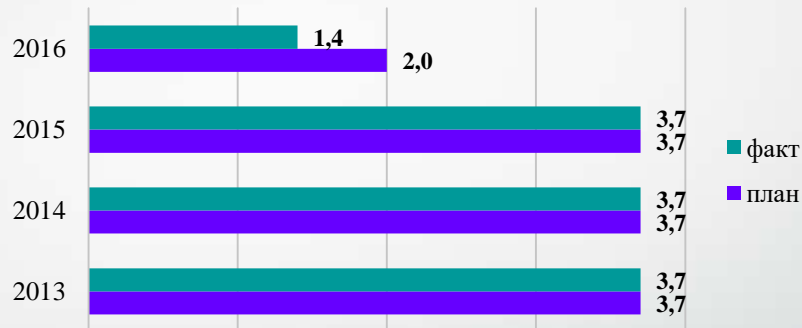


Основные целевые индикаторы и показатели программы:

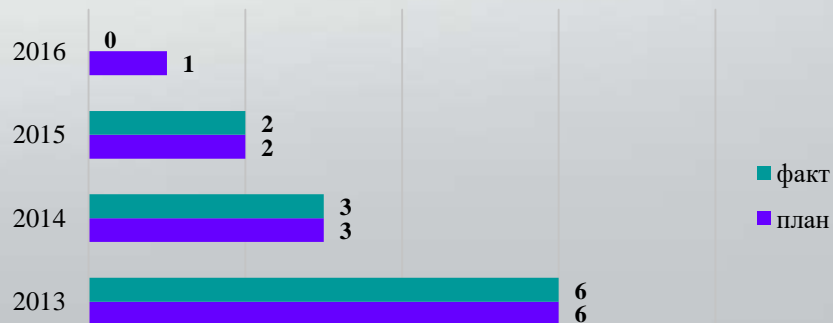
Доля протяженности автомобильных дорог общего пользования местного значения муниципального района "Сысольский", не соответствующих нормативным требованиям к транспортно-эксплуатационным показателям, в общей протяженности автомобильных дорог общего пользования



Доля населения, проживающего в населенных пунктах, не имеющих регулярного автобусного сообщения с административным центром муниципального района, в общей численности населения муниципального района, %



Число лиц, погибших в дорожно-транспортных происшествиях, чел.





«Жилье и жилищно-коммунальное хозяйство»

Утверждена постановлением Администрации муниципального района «Сысольский» от 31.12.2014г. № 12/1571

Цель - обеспечение благоприятных условий проживания населения в Сысольском районе

Финансирование программы в разрезе наиболее значимых основных мероприятий и в целом, тыс. рублей

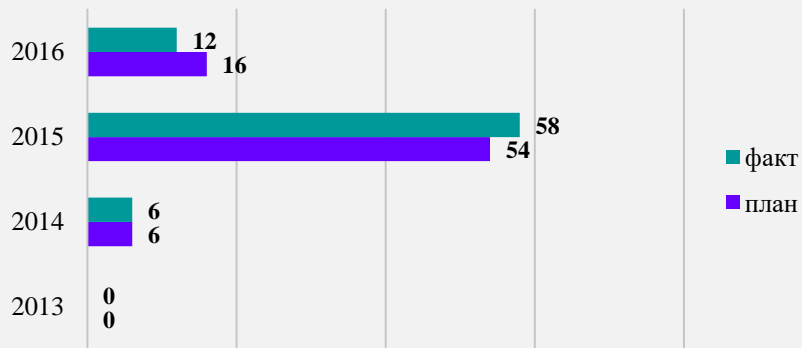
	2013 г.	2014 г.	2015 г.	2016 г.
Реализация мероприятий по переселению граждан из аварийного жилищного фонда	Непрограммный бюджет	Непрограммный бюджет	25 568,4	8202,9
Строительство и ввод в эксплуатацию канализационных сооружений мощностью 50 куб.м. в сутки в с.Межадор Сысольского района			90,0	111,7
Межбюджетные трансферты на осуществление полномочий по утверждению генеральных планов поселений			11,0	481,0
Реконструкция межпоселенческого полигона ТБО в с.Визинга			183,1	26,0
Реализация малых (народных) проектов в сфере благоустройства			0,0	296,5
Газоснабжение и газификация населенных пунктов Сысольского района			0,0	0,0
Разработка и утверждение местных нормативов градостроительного планирования			0,0	0,0
Межбюджетные трансферты на мероприятия по переселению граждан из аварийного жилищного фонда			10 268,0	9383,7





Основные целевые индикаторы и показатели программы:


Количество граждан, переселенных из аварийного жилого фонда, чел.



Ввод в эксплуатацию канализационных очистных сооружений в с.Междор Сысольского района, ед.



Количество муниципальных образований сельских поселений с утвержденными документами территориального планирования и градостроительного зонирования, ед.





«Развитие образования»


Утверждена постановлением Администрации муниципального района «Сысольский» от 31.12.2014г. № 12/1571

Цель - обеспечение благоприятных условий проживания населения в Сысольском районе

Финансирование программы в разрезе наиболее значимых основных мероприятий и в целом, тыс. рублей

	2013 г.	2014 г.	2015 г.	2016 г.
Строительство и реконструкция организаций дошкольного и общего образования	Непрограммный бюджет	Непрограммный бюджет	12 245,9	10 870,7
Финансовое обеспечение предоставления муниципальных услуг дошкольного и общего образования			292 728,2	272 922,2
Финансовое обеспечение предоставления муниципальных услуг дополнительного образования			6 779,4	6 433,8
Организация питания обучающихся 1-4 классов			4 086,0	4 547,6
Обеспечения оздоровления и отдыха детей			1 851,8	1 860,5
Предоставление мер соц. поддержки специалистам муниципальных учреждений и педагогическим работникам			13 282,3	11 526,7
Пропаганда здорового образа жизни и стимулирование активного участия в общественной жизни среди молодежи, военно-патриотические, спортивно-массовые мероприятия для молодежи допризывного возраста			200,0	204,4
Развитие системы оценки качества общего образования, инновационного опыта работы, этнокультурного образования в образовательных организациях, содействие успешной социализации обучающихся и воспитанников			182,8	186,2
Ремонт, капитальный ремонт, укрепление МТБ и создание безопасных условий пребывания			14 328,8	5 046,2
Обеспечение деятельности подведомственных учреждений сферы образования, руководство и управление в сфере установленных функций органов местного самоуправления			15 727,1	14 895,5

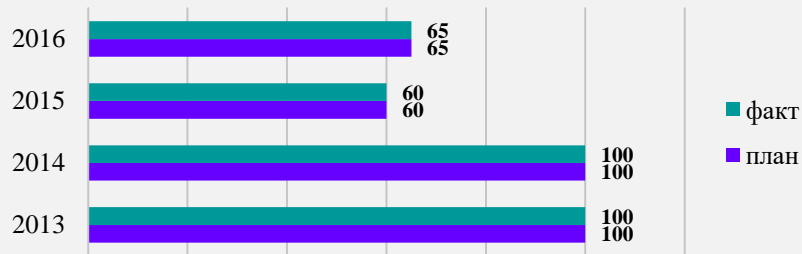
финансирование программы, тыс.руб.



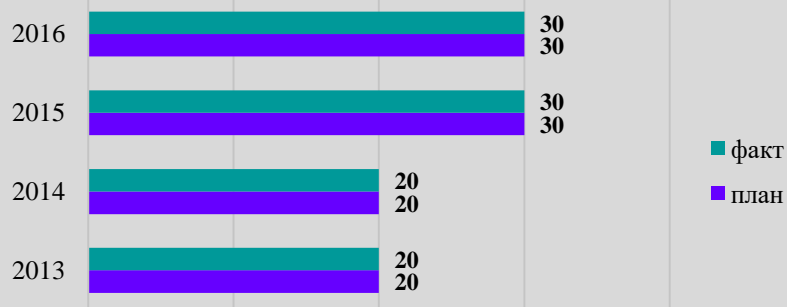


Основные целевые индикаторы и показатели программы:

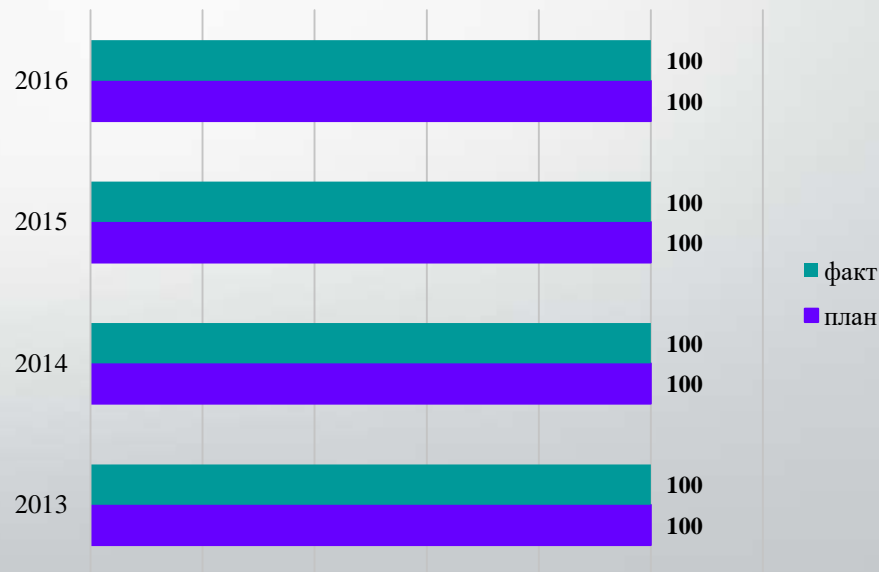
Удельный вес населения в возрасте 5 - 18 лет, охваченного общим образованием, в общей численности населения в возрасте 5 - 18 лет, %



Удельный вес численности руководящих и педагогических работников организаций дошкольного, общего и дополнительного образования детей, прошедших повышение квалификации или профессиональную переподготовку, в общей численности руководящих и педагогических



Доступность дошкольного образования (отношение численности детей 0 - 7 лет, которым предоставлена возможность получить услуги дошкольного образования, к численности детей в возрасте 0 - 7 лет, скорректированной на численность детей в возрасте 0 - 7 лет, о





«Развитие культуры»

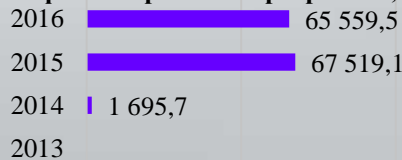
Утверждена постановлением Администрации муниципального района «Сысольский» от 31.12.2014г. № 12/1549

Цель – развитие культурного потенциала Сысольского района

Финансирование программы в разрезе наиболее значимых основных мероприятий и в целом, тыс. рублей

	2013 г.	2014 г.	2015 г.	2016 г.
Обновление МТБ, приобретение специального оборудования, музыкальных инструментов, обеспечение первичных мер пожарной безопасности муниципальных учреждений сферы культуры и организаций дополнительного образования детей в сфере культуры	Непрограммный бюджет	Непрограммный бюджет	1 068,2	330,8
Сохранение и развитие государственных языков Республики Коми			80,0	48,5
Оказание муниципальных услуг (выполнение работ) библиотеками			8 460,9	8 240,0
Комплектование книжных (документных) фондов библиотек			54,3	54,3
Оказание муниципальных услуг (выполнение работ) музеями			2 755,0	2 574,4
Реализация малых (народных) проектов в сфере культуры и в области этнокультурного развития народов, проживающих на тер.ПК			334,0	863,0
Оказание муниципальных услуг (выполнение работ) учреждениями культурно-досугового типа, кинопоказа			31 697,8	30 523,4
Оказание муниципальных услуг (выполнение работ) ДШИ			10 111,0	10 251,3
Предоставление мер соц. поддержки специалистам мун. учреждений и пед. работникам			1 350,4	986,7
Обеспечение деятельности подведомственных учреждений сферы образования, руководство и управление в сфере установленных функций органов местного самоуправления			11 569,5	11 466,3
Стимулирование и популяризация творческой деятельности населения муниципального района «Сысольский»			35,0	65,1
Повышение квалификации и профкомпетентности специалистов муниципальных учреждений сферы культура			3,0	5,7
Поддержка муниципальных учреждений культуры, поддержка лучших работников муниципальных учреждений культуры	0,0	150,0		

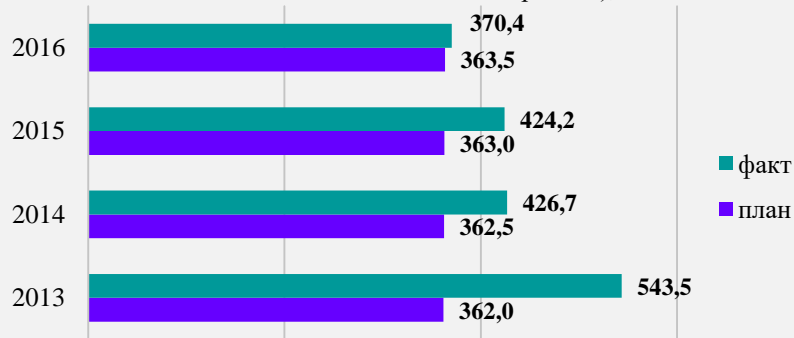
финансирование программы, тыс.руб.



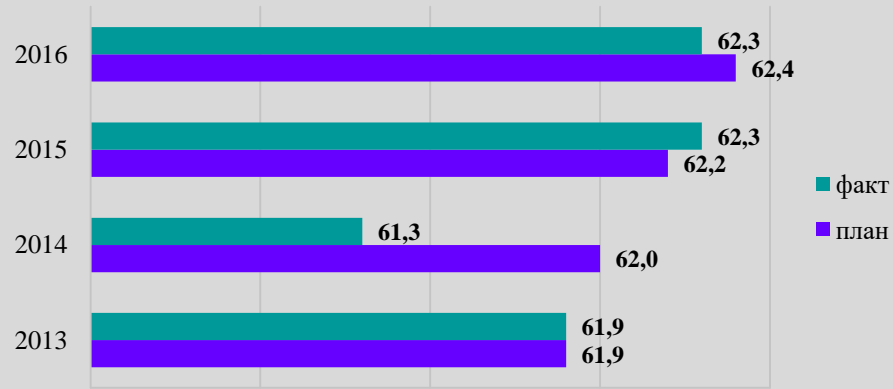


Основные целевые индикаторы и показатели программы:

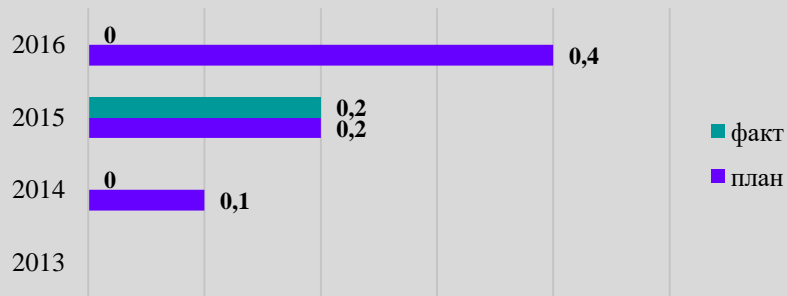
Удельный вес населения, участвующего в платных культурно-досуговых мероприятиях, проводимых муниципальными учреждениями культуры (процент от общей численности населения района), %



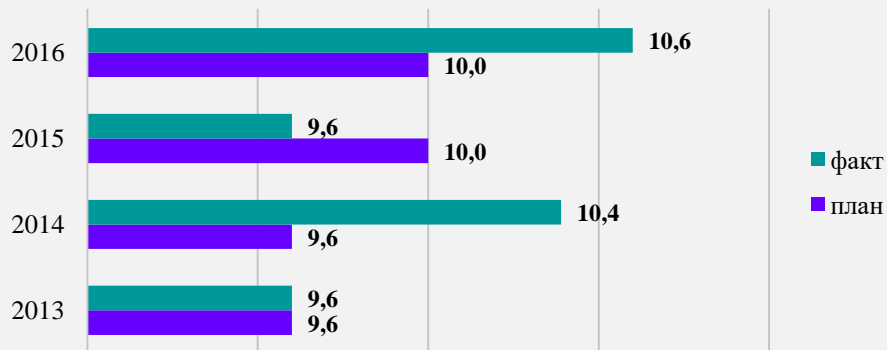
Охват населения библиотечным обслуживанием (процент от общей численности населения района), %



Рост посещений учреждений культуры к уровню 2013 года, %



Охват дополнительным образованием детей, %





«Физическая культура и спорт»


Утверждена постановлением Администрации муниципального района «Сысольский» от 24.12.2013г. № 12/1113

Цель – Совершенствование системы физической культуры и спорта, создание благоприятных условий для развития массовой физической культуры и спорта

Финансирование программы в разрезе наиболее значимых основных мероприятий и в целом, тыс. рублей

	2013 г.	2014 г.	2015 г.	2016 г.
Реализация малых (народных) проектов в сфере физической культуры и спорта	Непрограммный бюджет	Непрограммный бюджет	668,0	5 889,6
Оказание муниципальных услуг (выполнение работ) учреждениями физкультурно-спортивной направленности			3 778,4	3 677,2
Укрепление материально-технической базы учреждений физкультурно-спортивной направленности			70,2	100,0
Расходы на содержание муниципального учреждения дополнительного образования ДЮСШ с. Визинга			5 471,4	5 528,7
Пропаганда и популяризация физической культуры и спорта среди жителей Сысольского района			14,0	5,0
Организация, проведение официальных физкультурно-оздоровительных и спортивных мероприятий для населения, в том числе для лиц с ограниченными возможностями здоровья района			365,3	250,0
Организация, проведение официальных муниципальных соревнований для выявления перспективных и талантливых спортсменов, а также обеспечение участия спортсменов в межмуниципальных и республиканских соревнованиях			322,4	241,5
Организация мероприятий по стимулированию спортсменов за высокие спортивные результаты			70,0	70,0
Реализация поэтапного внедрения Всероссийского физкультурно-спортивного комплекса «Готов к труду и обороне»			0,0	10,0
Организация тестирования населения по выполнению видов испытания Всероссийского физкультурно-спортивного комплекса «Готов к труду и обороне» (ГТО)			0,0	78,0
Предоставление мер соц.поддержки специалистам мун.учреждений физкультурно-спортивной направленности	281,0	253,4		

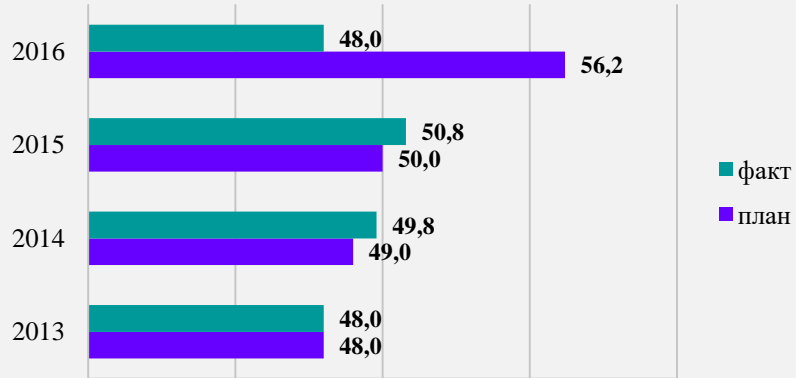
финансирование программы, тыс.руб.



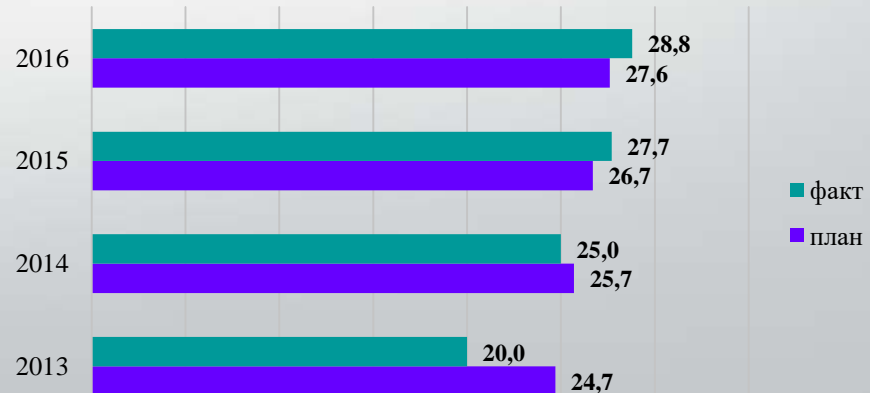


Основные целевые индикаторы и показатели программы:

Обеспеченность спортивными сооружениями в муниципальном районе «Сысольский», %



Удельный вес населения, систематически занимающегося физической культурой и спортом в муниципальном районе "Сысольский", %





«Развитие системы муниципального управления»

Утверждена постановлением Администрации муниципального района «Сысольский»

до 2015г. от 23.12.2013г. №12/1109


с 2015г. от 31.12.2014г. №12/1554§2

Цель – совершенствование муниципального управления

Финансирование программы в разрезе наиболее значимых основных мероприятий и в целом, тыс. рублей

	2013 г.	2014 г.	2015 г.	2016 г.
Выравнивание бюджетной обеспеченности сельских поселений на территории муниципального района "Сысольский"	Непрограммный бюджет	Непрограммный бюджет	10 406,4	10 406,9
Обслуживание муниципального долга			1 604,3	2 309,0
Организация обучения лиц, замещающих должности в органах местного самоуправления и лиц, включенных в резерв управленческих кадров			8,3	0,0
Поддержка актуального состояния портала администрации муниципального района "Сысольский" и сайтов муниципальных учреждений			0,0	0,0
Создание и развитие муниципальных информационных систем на основе обеспечения их совместимости и взаимодействия с государственными информационными системами			51,1	23,3
Оказание муниципальных услуг (выполнение работ) многофункциональным центром			1 758,9	2 077,8
Обеспечение безопасности информационных ресурсов			0,0	79,9
Организация технической инвентаризации и паспортизации объектов недвижимого имущества			80,0	17,5
Проведение кадастровых работ для обеспечения кадастровыми паспортами земельных участков			256,0	241,5
Организация работ по проведению экспертизы и оценки рыночной стоимости имущества			117,0	72,0
Создание современных безопасных условий на объектах муниципальной собственности для маломобильных групп населения	0,0	0,0		

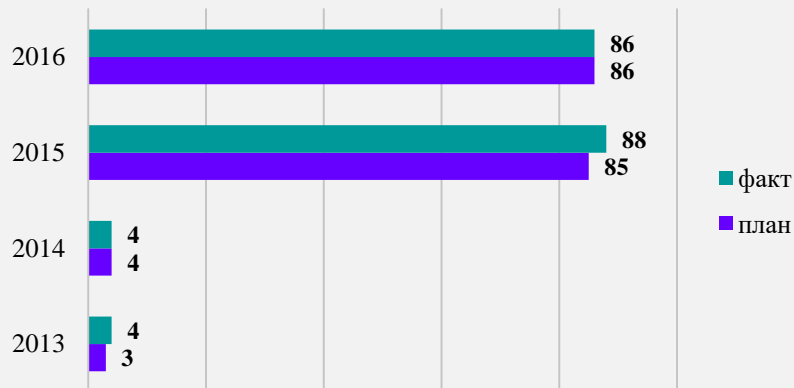
финансирование программы, тыс.руб.



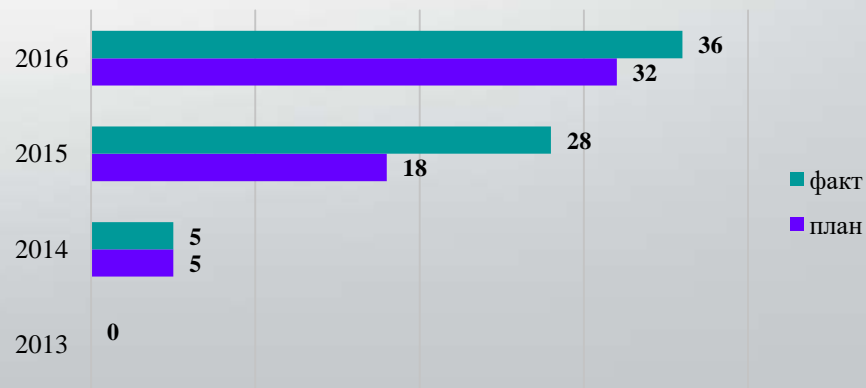


Основные целевые индикаторы и показатели программы:

Удельный вес расходов бюджета МО МР
"Сысольский", представленных в виде муниципальных
программ, %



Удельный вес земельных участков, на которые
зарегистрировано право собственности по отношению к
общему количеству земельных участков, находящихся под
объектами собственности, %





«Безопасность жизнедеятельности населения»


Утверждена постановлением Администрации муниципального района «Сысольский» от 18.12.2013г. № 12/1090

Цель – обеспечение безопасности жизнедеятельности населения на территории муниципального района «Сысольский»

Финансирование программы в разрезе наиболее значимых основных мероприятий и в целом, тыс. рублей

	2013 г.	2014 г.	2015 г.	2016 г.
Приведение постов добровольной пожарной охраны в соответствие с требованиями оснащенности	Непрограммный бюджет	Непрограммный бюджет	0,0	0,0
Организация мероприятий по профилактике несчастных случаев на водных объектах, по эффективному использованию сил и средств для обеспечения безопасности людей на водных объектах, охране их жизни и здоровья			0,0	0,0
Создание и оснащение пунктов временного размещения пострадавшего населения в результате чрезвычайных ситуаций			0,0	0,0
Организация и обеспечение эффективной работы органов управления, сил и средств Сысольского звена Коми республиканской подсистемы РСЧС и гражданской обороны по защите населения и территорий МР "Сысольский" от чрезвычайных ситуаций природного, техногенного и военного характера			4,2	117,7
Развитие и совершенствование системы уличного видеонаблюдения			15,6	0,0
Организация охраны общественного порядка добровольными народными дружинами			0,0	0,8

финансирование программы, тыс.руб.





Основные целевые индикаторы и показатели программы:

Выполнение ежегодного Плана основных мероприятий МР "Сысольский" в области гражданской обороны, предупреждения и ликвидации чрезвычайных ситуаций, обеспечения пожарной безопасности и безопасности людей на водных объектах (да, нет)

	план	факт
2013	да	да
2014	да	да
2015	да	да
2016	да	да



Снижение количества правонарушений совершенных на улице и в быту, в местах массового пребывания и отдыха граждан, недопущение проявлений терроризма и экстремизма на территории района (да, нет)

	план	факт
2013	да	да
2014	да	да
2015	да	да
2016	да	да





«Развитие социальной сферы»

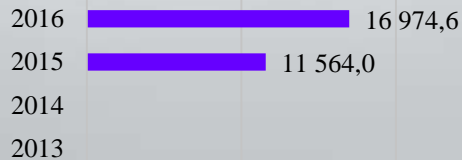
Утверждена постановлением Администрации муниципального района «Сысольский» от 31.12.2014г. № 12/1551

Цель – повышение социальной защищенности и состояния здоровья населения Сысольского района

Финансирование программы в разрезе наиболее значимых основных мероприятий и в целом, тыс. рублей

	2013 г.	2014 г.	2015 г.	2016 г.
Реализация мероприятий в области социальной политики	Непрограммный бюджет	Непрограммный бюджет	404,5	329,0
Реализация Постановления администрации МР "Сысольский" "О социальных выплатах на оказание единовременной материальной помощи гражданам, оказавшимся по не зависящим от них обстоятельствам в тяжелом материальном положении"			70,0	70,5
Компенсация родителям (законным представителям) платы за присмотр и уход за детьми			5 209,5	4 662,7
Реализация распоряжений администрации района (юбилейные даты коллективов, орг-ций, граждан, поч. грамот и подарков к ним)			0,0	75,1
Предоставление мер социальной поддержки специалистам муниципальных учреждений			0,0	0,0
Обеспечение жильем отдельных категорий граждан, установленных федеральными законами от 12 января 1995 года № 5-ФЗ "О ветеранах" и от 24 ноября 1995 года № 181-ФЗ "О социальной защите инвалидов в Российской Федерации"			703,1	733,1
Предоставление молодым семьям – участникам программы соц. выплат на приобретение жилья или строительство жилого дома			1 890,0	3 271,8
Приобретение в муниципальную собственность жилых помещений для обеспечения детей сирот и детей, оставшихся без попечения родителей, жилыми помещениями муниципального специализированного жилищного фонда			2 772,6	4 144,4
Финансовая поддержка социально ориентированных некоммерческих организаций, ТОС, осуществляющих деятельность на территории Сысольского района в соответствии с приоритетными направлениями, определенными администрацией района			302,1	225,8
Обеспечение реализации мероприятий программы			212,2	212,2
Иные межбюджетные трансферты на проведение капитального или текущего ремонта жилых помещений ветеранов ВОВ 1941-1945 годов, членов семей ветеранов ВОВ 1941-1945 годов, в соответствии с Указом Президента РФ от 7 мая 2008 года №714 "Об обеспечении жильем ветеранов Великой Отечественной войны 1941-1945 годов", проживающих на территории Республики Коми			0,0	3 250,0


финансирование программы, тыс.руб.





Основные целевые индикаторы и показатели программы:

Доля отдельных категорий граждан, получивших социальную поддержку, к общему количеству граждан, обратившихся и имеющих право на получение данной поддержки, %



Общая смертность населения (на 1 000 человек населения)





Непрограммная составляющая расходов бюджета МО МР «Сысольский»

Финансирование основных непрограммных расходов, тыс. руб.

	2013 г.	2014 г.	2015 г.	2016 г.
Руководство и управление в сфере установленных функций (центральный аппарат, руководитель администрации, руководитель контрольно-ревизионной комиссии)	42 022,0	42 317,4	44 242,5	42 969,0
Резервный фонд администрации	474,7	537,7	409,1	0,0
Прочие выплаты по обязательствам органа местного самоуправления	1 747,4	1 688,1	1 629,1	1 120,9
Доплаты к пенсиям муниципальных служащих	3 346,1	3 480,7	4 140,4	4 615,9
Дотации на поддержку мер по обеспечению сбалансированности местных бюджетов	21 057,3	18 040,5	23 396,0	25 570,5
Субвенции на осуществление полномочий по гос.регистрации актов гражданского состояния	66,3	67,8	60,2	67,7
Субвенции на осуществление первичного воинского учета на территориях, где отсутствуют военные комиссариаты	1 155,2	1 078,3	1 111,4	1 099,4
Прочие расходы			2 583,2	3 568,8
Общегосударственные расходы	1 472,2	2 100,2	0,0	0,0
Национальная безопасность и правоохранительная деятельность	18,7	128,7	0,0	0,0
Национальная экономика	42 504,7	22 082,2	0,0	0,0
Жилищно-коммунальное хозяйство	22 157,7	31 133,0	0,0	0,0
Охрана окружающей среды	3 526,0	7 208,5	0,0	0,0
Образование	322 122,3	377 800,2	0,0	0,0
Культура, кинематография	58 700,0	62 686,5	0,0	0,0



Непрограммная составляющая расходов бюджета МО МР «Сысольский»

Финансирование основных непрограммных расходов, тыс. руб.

	2013 г.	2014 г.	2015 г.	2016 г.
Здравоохранение	6 593,6	1 996,0	0,0	0,0
Социальная политика	13 205,1	11 083,1	0,0	0,0
Физическая культура и спорт	12 924,4	5 279,3	0,0	0,0
Средства массовой информации	685,0	0,0	0,0	0,0
Обслуживание государственного и муниципального долга	281,0	659,9	0,0	0,0
Межбюджетные трансферты общего характера бюджетам субъектов российской федерации и муниципальных образований	11 409,4	8 006,0	0,0	0,0

Финансирование непрограммных направлений деятельности, тыс.руб.





Расходы бюджета МО МР «Сысольский» по статьям расходов

	Наименование КОСГУ	Исполнение за 2015 год, тыс. рублей	Исполнение за 2016 год, тыс. рублей	Отклонение (+, -) (2016г к 2015г), тыс. рублей
211	Заработная плата	277 846,6	265 253,3	-12 593,3
212	Прочие выплаты	3 155,5	3 253,4	97,9
213	Начисления на выплаты по оплате труда	83 884,9	77 483,2	-6 401,7
221	Услуги связи	3 059,7	3 312,8	253,1
222	Транспортные услуги	276,5	55,8	-220,7
223	Коммунальные услуги	52 275,0	36 881,0	-15 394,0
224	Арендная плата за пользование имуществом	22,3	447,3	425,0
225	Работы, услуги по содержанию имущества	20 401,4	21 372,6	971,2
226	Прочие работы, услуги	10 632,0	7 964,7	-2 667,3
231	Обслуживание внутреннего долга	1 604,3	2 309,0	704,7
242	Безвозмездные перечисления организациям, за исключением государственных и муниципальных организаций	35 102,3	9 080,5	-26 021,8
251	Перечисления другим бюджетам бюджетной системы Российской Федерации	55 586,8	56 141,5	554,7
262	Пособия по социальной помощи населению	18 252,7	21 241,4	2 988,7
263	Пенсии, пособия, выплачиваемые организациями сектора государственного управления	4 140,4	4 616,0	475,6
290	Прочие расходы	3 199,0	9 644,6	6 445,6
310; 530	Увеличение стоимости основных средств; Увеличение стоимости акций и иных форм участия в капитале	51 744,4	28 243,9	-23 500,5
340	Увеличение стоимости материальных запасов	16 525,4	18 257,4	1 732,0
	Итого	637 709,2	565 558,4	-72 150,8



Расходы бюджета МО МР «Сысольский» за счет собственных средств за 2016 год

ДОХОДЫ	Исполнение за 2016г.
Остаток на счёте на 01.01.2016г.	4 005,1
Налоговые и неналоговые доходы	187 935,8
Дотации	61 221,7
Субвенция поселениям	406,9
Безвозмездные поступления	4 961,0
Кредит	10 000,0
Остаток на счёте на 01.01.2017г.	2 004,0
Итого	266 526,5

Направление расходов	Исполнение за 2016г.
Расходы на выплаты персоналу (заработная плата, отчисления, проезд к месту использования отпуска и обратно, служебные командировки)	119 723,8
Закупка товаров, работ и услуг для обеспечения муниципальных нужд (содержание и текущий ремонт зданий и имущества, услуги в области информационных технологий и связь, оплата за медосмотры и обучение, утилизация ТБО, содержание и ремонт автодорог)	11 141,6
Оплата коммунальных услуг	36 881,0
Социальное обеспечение и иные выплаты населению (доплаты к пенсиям муниципальных служащих, адресная социальная помощь, денежная компенсация по оплате ЖКУ, социальные выплаты молодым семьям на приобретение или строительство жилья)	6 573,0
Капитальные вложения в объекты муниципальной собственности (строительство и реконструкция организаций дошкольного образования, строительство канализационных очистных сооружений в с. Межадор, софинансирование мероприятий по переселению из аварийного жилья)	5 749,4
Субсидии бюджетным и автономным учреждениям (кроме заработной платы, коммунальных услуг, строительства дошкольных учреждений)	24 992,7
Дотации, субсидии и иные межбюджетные трансферты поселениям	44 349,1
Обслуживание муниципального долга	2 309,0
Субсидии юридическим лицам (кроме некоммерческих организаций), индивидуальным предпринимателям (возмещение недополученных доходов АТП, субсидии в сфере предпринимательства)	8 003,0
Уплата налогов, сборов и иных платежей	1 053,9
Оплата кредита	5 750,0
Итого	266 526,5



Динамика изменения объема расходов на душу населения



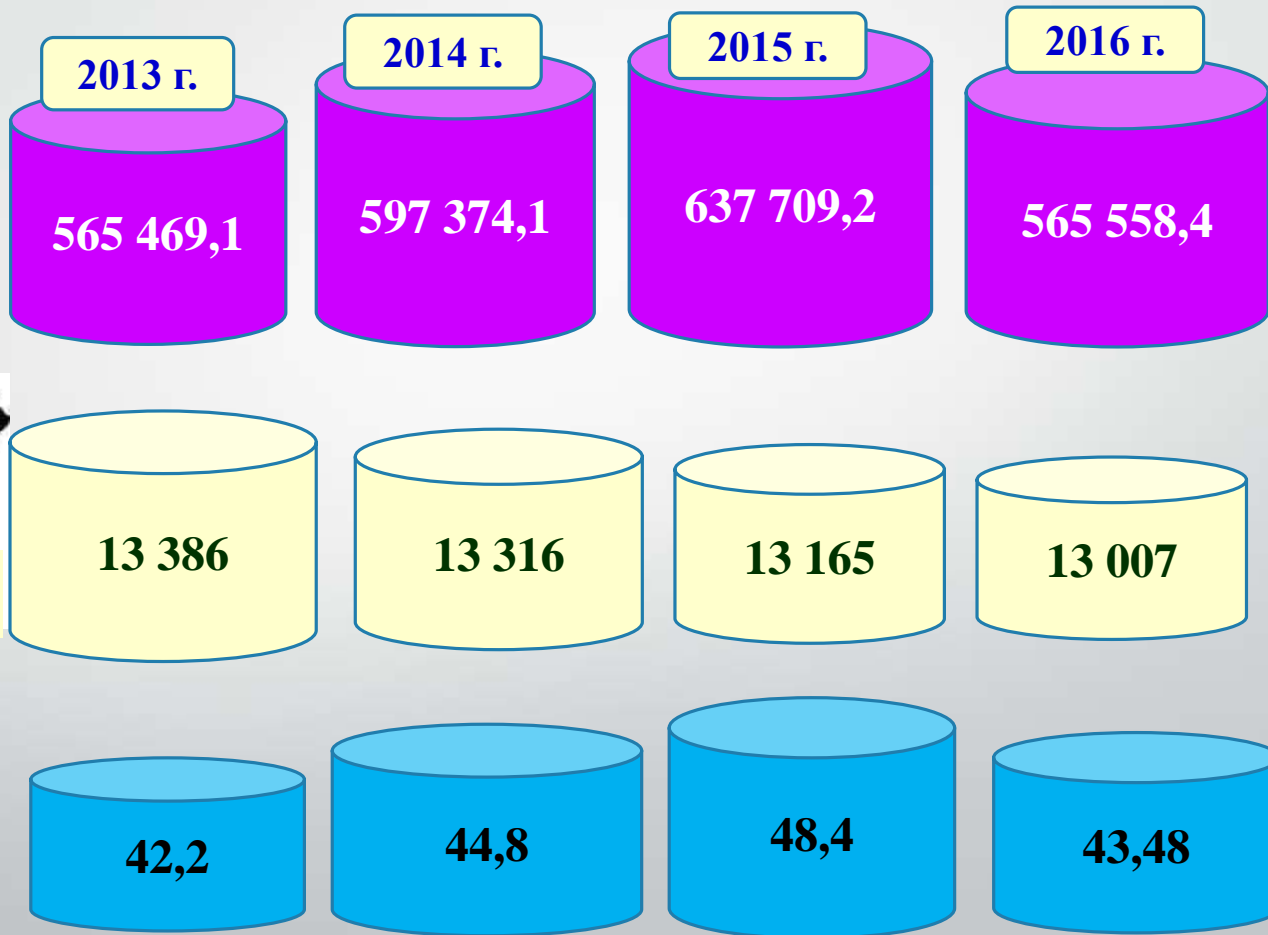
Всего расходов, тыс.руб.



Численность населения, тыс.чел.



**Удельный объем
расходов на 1
жителя
Сысольского
района, тыс.руб.**





ИНФОРМАЦИЯ О ПРИНЦИПАХ РАСПРЕДЕЛЕНИЯ МЕЖБЮДЖЕТНЫХ ТРАНСФЕРТОВ МЕЖДУ ПОСЕЛЕНИЯМИ МУНИЦИПАЛЬНОГО ОБРАЗОВАНИЯ

Дотации

- исходя из численности населения
- исходя из уровня бюджетной обеспеченности населения

Прочие межбюджетные трансферты

- исходя из потребности (учитывая фактические расходы)
- исходя из финансовых возможностей ОМС поселений



Основные параметры исполнения бюджетов поселений за 2016 г.

Администрации сельских поселений	Доходы всего: (тыс.руб.)	Расходы всего: (тыс.руб.)	Дефицит, профицит (тыс.руб.)
Администрация поселения «Визинга»	19 430,2	18 673,5	756,7
Администрация поселения «Визиндор»	3 890,7	3 864,4	26,3
Администрация поселения «Вотча»	2 755,8	2 727,4	28,4
Администрация поселения «Гагшор»	3 829,4	3 839,1	- 9,7
Администрация поселения «Заозерье»	6 682,7	6 695,6	- 12,9
Администрация поселения «Куниб»	11 676,8	11 615,2	61,6
Администрация поселения «Куратово»	4 826,7	4 797,9	28,8
Администрация поселения «Межадор»	4 313,2	4 331,9	- 18,7
Администрация поселения «Палауз»	2 531,9	2 584,6	- 52,7
Администрация поселения «Пыелдино»	3 399,2	3 403,3	- 4,1
Администрация поселения «Чухлэм»	4 705,2	4 693,5	11,7
Итого	68 041,8	67 226,4	815,4



Межбюджетные трансферты сельским поселениям за счет средств местного бюджета в 2013-2016 годов



на выравнивание
бюджетной
обеспеченности,
тыс.руб.

Дотация бюджетам
поселений

на
сбалансированность
бюджетов, тыс.руб.

Год	сумма
2013	11 409,4
2014	8 006,0
2015	10 406,4
2016	10 406,9



Год	сумма
2013	21 057,3
2014	18 040,5
2015	23 396,0
2016	25 570,5



Межбюджетные трансферты сельским поселениям за счет средств местного бюджета в 2013-2016 годов



на выравнивание
бюджетной
обеспеченности

Дотация бюджетам
поселений, тыс.руб.

на сбалансированность
бюджетов

Администрации сельских поселений	2013 год	Удель- ный вес, %	2014 год	Удель- ный вес, %	2015 год	Удель- ный вес, %	2016 год	Удель- ный вес, %
Администрация поселения «Визинга»	4 693,5	14,5	522,3	2,0	6 845,1	20,2	6 904,7	19,2
Администрация поселения «Визиндор»	2 221,0	6,8	2 136,2	8,2	2 556,4	7,6	2 809,7	7,8
Администрация поселения «Вотча»	2 339,4	7,2	2 299,9	8,8	2 419,1	7,2	2 353,6	6,5
Администрация поселения «Гагшор»	2 128,9	6,6	2 642,6	10,2	2 814,4	8,3	2 816,1	7,8
Администрация поселения «Заозерье»	3 873,6	11,9	3 552,2	13,6	3 535,9	10,5	3 379,4	9,4
Администрация поселения «Куниб»	3 065,8	9,4	2 139,9	8,2	3 017,1	8,9	3 556,6	9,9
Администрация поселения «Куратово»	3 251,1	10,0	2 701,9	10,4	2 763,9	8,2	3 553,3	9,9
Администрация поселения «Межадор»	2 499,3	7,7	2 327,3	8,9	1 849,4	5,5	2 453,2	6,8
Администрация поселения «Палауз»	1 901,7	5,9	2 054,6	7,9	1 968,3	5,8	2 148,3	6,0
Администрация поселения «Пыелдино»	2 449,2	7,5	2 596,8	10,0	2 706,7	8,0	2 849,0	7,9
Администрация поселения «Чухлэм»	4 043,2	12,5	3 072,8	11,8	3 326,1	9,8	3 153,5	8,8
Итого:	32 466,7	100	26 046,5	100	33 802,4	100	35 977,4	100



Структура бюджетного кредита муниципального образования муниципального района «Сысольский»

№ П/П	Соглашения с минфином РК	Направление расхода	Получен в тыс.руб.	Погашен на 01.01.2017 г.
1	№ 9 от 19.12.2013 год	на выплату заработной платы муниципальным учреждениям за декабрь 2013 года	7 000,0	7 000,0
2	№ 8 от 25.07.2014 год	на оплату коммунальных услуг	18 000,0	8 000,0
3	№ 5 от 29.04.2015 год	на оплату коммунальных услуг	16 000,0	1 200,0
4	№ 9 от 13.07.2015 год	на оплату коммунальных услуг	20 000,0	0,0
5	№ 4 от 19.04.2016 год	на оплату коммунальных услуг	10 000,0	0,0
Итого:			71 000,0	16 200,0
			Долг на 01.01.2017 г.	54 800,0



Источники финансирования дефицита бюджета



Остаток возврата кредита на 01.01.2016 г. в республиканский бюджет составлял 50 550,0 тыс.рублей.

В 2016 году был привлечен бюджетный кредит на частичное покрытие дефицита бюджета в сумме 10 000,0 тыс.рублей на срок 3 года.

В течение 2016 года возвращено в республиканский бюджет 5 750,0 тыс. руб.
Остаток возврата кредита на 2017 - 2019 гг. – 54 800,0 тыс.руб.



ВЕРХНИЙ ПРЕДЕЛ МУНИЦИПАЛЬНОГО ДОЛГА, ТЫС.РУБ.

ЭТО объём муниципального долга (задолженность по кредитным обязательствам) на определённую отчётную дату

Верхний предел мун. долга	=	Задолженность по кредитам на начало года	+	Привлечение новых кредитов	-	Погашение кредитов	
12 200,0		9 200,0		7 000,0		4 000,0	01.01.2014
23 100,0		12 200,0		18 000,0		7 100,0	01.01.2015
50 500,0		23 100,0		36 000,0		8 500,0	01.01.2016
54 800,0		50 550,0		10 000,0		5 750,0	01.01.2017



ПРЕДЕЛЬНЫЙ ОБЪЁМ МУНИЦИПАЛЬНОГО ДОЛГА, ТЫС.РУБ.

ЭТО максимальный объём задолженности по кредитным обязательствам, который может быть достигнут в течение финансового года

Пределный
объём мун.
долга



Задолженность
по кредитам на
начало года



Привлечение
новых
кредитов

16 200,0

9 200,0

7 000,0

01.01.2014 г.

30 200,0

12 200,0

18 000,0

01.01.2015 г.

59 100,0

23 100,0

36 000,0

01.01.2016 г.

60 500,0

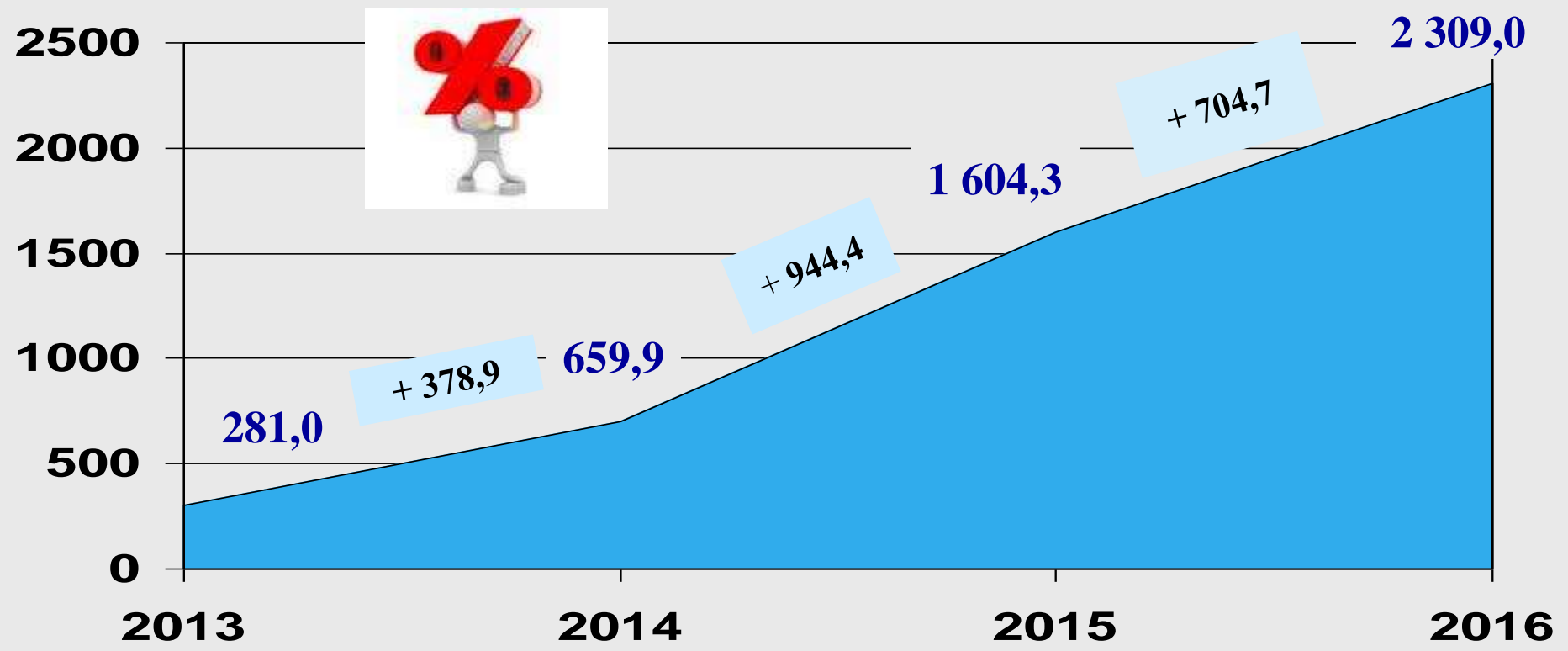
50 500,0

10 000,0

01.01.2017 г.



ОБСЛУЖИВАНИЕ МУНИЦИПАЛЬНОГО ДОЛГА, ТЫС.РУБ.





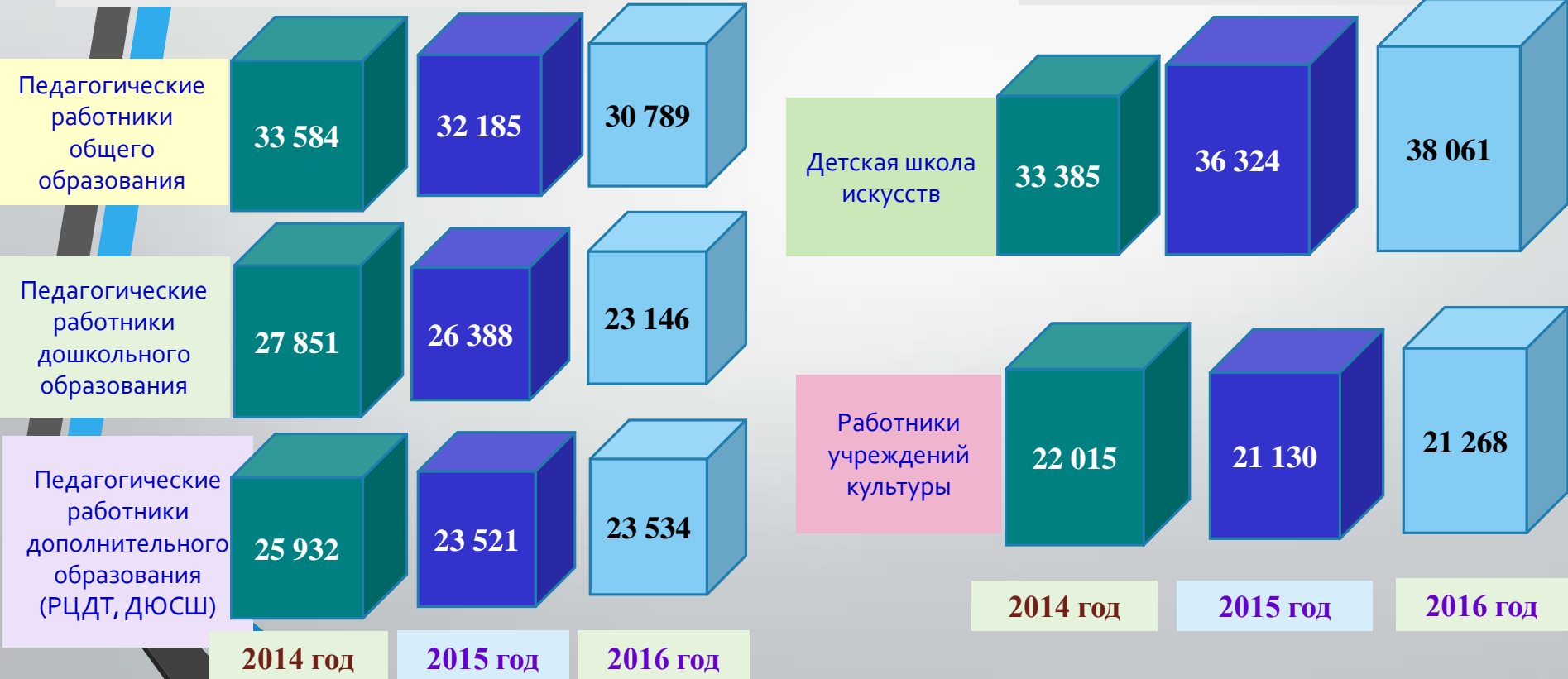
Динамика средней заработной платы работников социальной сферы

реализация Указов Президента Российской Федерации от 7 мая 2012 года № 597

Управление образования

тыс.руб.

Управление культуры





Справка об исполнении бюджетов городских округов и консолидированных бюджетов муниципальных районов на 1 января 2017 года

тыс. рублей

Муниципальное образование	Доходы			Расходы			Дефицит(-) / Профицит(+)	
	План на год	Исполнено	%	План на год	Исполнено	%	План на год	Исполнено
МО ГО «Сыктывкар»	7 216 365,4	7 175 794,2	99,4	7 779 901,3	7 590 234,1	97,6	-563 801,6	-414 439,9
МО ГО «Ухта»	3 720 004,3	3 582 971,9	96,3	3 807 049,5	3 519 739,0	92,5	-99 597,9	63 232,9
МО ГО «Воркута»	3 446 088,9	3 428 806,8	99,5	3 528 726,0	3 489 786,0	98,9	-77 556,0	-60 979,2
МО ГО «Инта»	1 590 456,0	1 606 511,6	101,0	1 607 581,3	1 589 432,2	98,9	-17 125,4	17 079,4
МО МР «Печора»	2 364 053,4	2 159 718,8	91,4	2 779 366,4	2 270 204,9	81,7	-415 313,0	-110 486,1
МО ГО « Усинск»	2 680 854,7	2 638 813,8	98,4	2 912 185,4	2 844 824,5	97,7	-237 029,5	-206 010,7
МО МР «Вуктыл»	569 116,4	558 565,7	98,1	588 578,2	571 943,3	97,2	-19 461,8	-13 377,6
МО МР «Сосногорск»	1 263 494,1	1 254 562,3	99,3	1 325 647,8	1 280 689,6	96,6	-62 153,7	-26 127,2
МО МР «Сыктывдинский»	1 015 515,7	1 031 791,0	101,6	1 079 576,1	1 054 961,1	97,7	-61 539,1	-23 170,1
МО МР «Сысольский»	567 312,0	562 435,7	99,1	578 207,8	565 849,3	97,9	-10 895,8	-3 413,6
МО МР «Койгородский»	424 585,8	403 945,7	95,1	456 608,9	383 807,6	84,1	-32 651,1	20 138,1
МО МР «Прилузский»	895 269,4	880 938,7	98,4	928 953,5	870 169,6	93,7	-33 684,1	10 769,1
МО МР «Корткеросский»	890 324,2	894 972,9	100,5	979 356,9	916 878,6	93,6	-57 140,2	-21 905,7
МО МР « Усть-Куломский»	1 105 008,0	1 121 452,8	101,5	1 146 953,0	1 127 628,7	98,3	-35 730,5	-6 175,9
МО МР «Троицко-Печорский»	666 770,6	634 034,7	95,1	718 621,1	635 833,1	88,5	-51 850,5	-1 798,4
МО МР «Усть-Вымский»	967 123,6	962 200,2	99,5	993 509,9	938 037,1	94,4	-16 465,6	24 163,2
МО МР «Княжпогостский»	690 030,9	686 194,7	99,4	781 159,9	732 519,5	93,8	-91 129,0	-46 324,8
МО МР «Удорский»	813 705,6	758 341,9	93,2	858 991,5	740 728,4	86,2	-45 285,9	17 613,5
МО МР «Ижемский»	960 336,9	953 312,5	99,3	1 045 748,5	954 469,2	91,3	-85 410,8	-1 156,7
МО МР «Усть-Цилемский»	853 690,8	852 312,4	99,8	923 668,4	901 482,0	97,6	-69 977,5	-49 169,5



Анализ отдельных показателей в разрезе муниципальных образований Республики Коми по состоянию на 01.01.2017 г.

Наименование муниципальных образований	Всего доходы (исполнено)	Дотация на выравнивание бюджетной обеспеченности	Дотация на поддержку мер по обеспечению сбалансированности	Итого дотации	Население на 01.01.2017г.	Количество поселений	Число организаций дошкольного образования и общеобразовательных организаций	Число учреждений в сфере культуры (с учетом филиалов)
Городской округ "Воркута"	3 428 806,8	313 626,0	506 075,6	819 701,6	80 061		63	17
Городской округ "Инта"	1 606 511,6	27 156,9	356 858,7	384 015,6	28 977		33	19
Городской округ "Сыктывкар"	7 175 794,2	206 316,3	77 770,5	284 086,8	260 448		122	50
Городской округ "Усинск"	2 638 813,8	0,0	137 532,3	137 532,3	44 525		36	27
Городской округ "Ухта"	3 582 971,9	213 817,6	128 833,2	342 650,8	118 987		79	30
Муниципальный район "Вуктыл"	558 565,7	2 443,4	47 863,7	50 307,1	12 042	5	11	14
Муниципальный район "Ижемский"	953 312,5	65 034,7	94 991,7	160 026,4	17 410	10	42	44
Муниципальный район "Княжпогостский"	686 194,7	6 144,6	103 594,4	109 739,0	19 453	10	24	35
Муниципальный район "Койгородский"	403 945,7	15 356,8	47 024,2	62 381,0	7 549	10	19	28
Муниципальный район "Корткеросский"	894 972,9	65 156,8	90 098,1	155 254,9	18 593	18	38	49
Муниципальный район "Печора"	2 159 718,8	56 530,3	133 011,0	189 541,3	51 884	7	44	42
Муниципальный район "Прилузский"	880 938,7	137 408,5	72 093,5	209 502,0	17 816	16	40	56
Муниципальный район "Сосногорск"	1 254 562,3	56 991,6	130 966,9	187 958,5	43 964	3	41	28
Муниципальный район "Сыктывдинский"	1 031 791,0	12 094,3	84 188,4	96 282,7	24 194	13	30	38
Муниципальный район "Сысольский"	562 435,7	11 131,4	50 090,3	61 221,7	13 007	11	27	38
Муниципальный район "Троицко-Печорский"	634 034,7	38 953,7	104 560,6	143 514,3	11 498	11	26	29
Муниципальный район "Удорский"	758 341,9	21 261,2	95 233,6	116 494,8	17 903	15	35	38
Муниципальный район "Усть-Вымский"	962 200,2	42 635,0	124 431,9	167 066,9	26 192	12	33	39
Муниципальный район "Усть-Куломский"	1 121 452,8	90 072,0	101 391,8	191 463,8	24 499	21	72	68
Муниципальный район "Усть-Цилемский"	852 312,4	60 811,2	175 208,9	236 020,1	11 552	11	35	48
Всего	32 147 678,3	1 442 942,3	2 661 819,3	4 104 761,6	850 554	173	850	737



Контактная информация

Разработчик презентации «Бюджет для граждан»	Финансовое управление АМО МР «Сысольский»
Руководитель финансового управления АМО МР «Сысольский»	Начальник финансового управления АМО МР «Сысольский» Белаш Галина Павловна
Адрес	168100, Республика Коми, Сысольский район, ул. Советская, 35
Телефон, факс	(82131) 92-2-96, (82131) 92-8-40
Адрес электронной почты	fo@sysola.rkomi.ru
Режим работы	Понедельник – четверг с 08.00 до 16.15; пятница с 08.00 до 16.00; обеденный перерыв с 12.00 до 13.00
Обратная связь	http://сысола-адм.рф/virtual.html

Интересующие вопросы относительно информации, представленной в указанной электронной брошюре, можно задать посредством использования сервиса «Обратная связь» на официальном сайте

