

БЮДЖЕТ ДЛЯ ГРАЖДАН

УВАЖАЕМЫЕ ЖИТЕЛИ МУНИЦИПАЛЬНОГО РАЙОНА «СЫСОЛЬСКИЙ»

Стратегической целью управления муниципальными финансами муниципального района «Сысольский» является обеспечение сбалансированности и устойчивости бюджетной системы муниципального района «Сысольский».

Для ее достижения в сложных современных экономических условиях поставлена задача - выявление в предусмотренных на реализацию муниципальных программ и непрограммных расходах приоритетных направлений и тех, которые не являются первоочередными.

Перед вами самый главный финансовый документ Сысольского района в доступной для широкого круга граждан форме, в виде брошюры - «Бюджет для граждан». Это документ, в котором в краткой и доступной форме отражены основные параметры бюджета МО МР «Сысольский».

Бюджет - документ, касающийся каждого. В бюджете закладываются механизмы, определяющие улучшение качества жизни граждан, расходы на образование, социальные нужды, развитие инфраструктуры и т. д.

В основу бюджета заложено решение задач, поставленных в майских Указах и бюджетном послании Президента Российской Федерации.

Мы действуем открыто, опираясь на общественное мнение. Основываясь на принципе прозрачности и доступности бюджетного процесса, ежегодно проекты бюджета, внесения изменений и отчеты об его исполнении заслушиваются на комиссиях, проводятся публичные слушания. Мы уверены в том, что публичность в обсуждении бюджета усиливает ответственность всех уровней власти и эффективность бюджетной политики.

Представляя данные документы на общественное обсуждение, считаем, что каждый гражданин имеет право знать больше о жизни нашего района, об основных направлениях деятельности администрации, о проблемах над которыми она работает.

Только плодотворное и конструктивное сотрудничество органов местного самоуправления и всех жителей может сделать наш район еще более комфортным для проживания граждан!

Руководитель администрации муниципального района «Сысольский»

Роман Носков

Что такое «БЮДЖЕТ ДЛЯ ГРАЖДАН»?

«Бюджет для граждан» – аналитический материал, разрабатываемый в целях предоставления гражданам актуальной информации о бюджете и бюджетном процессе в формате, доступном для широкого круга неподготовленных пользователей.



Каждый житель Сысольского района является, с одной стороны, участником формирования бюджета (он уплачивает налоги, пополняет доход бюджета), с другой стороны, участником исполнения бюджета (он получает часть расходов как потребитель муниципальных услуг (функций) в сфере образования, культуры, физической культуры и спорта, социального обеспечения и другое).

«БЮДЖЕТ ДЛЯ ГРАЖДАН» нацелен на получение обратной связи от граждан, которым интересны современные проблемы финансов муниципального района «Сысольский»

Что такое бюджет?

Бюджет - это план доходов и расходов на определенный период.
Бюджет МО МР «Сысольский» составляется на 3 года.

ДОХОДЫ

- это поступающие в бюджет средства: налоги, платежи и сборы, средства из вышестоящих бюджетов



РАСХОДЫ

- это выплачиваемые из бюджета денежные средства на социальные выплаты населению, оказание муниципальных услуг, капитальное строительство и другие нужды

Если ДОХОДЫ не равны РАСХОДАМ, то образуется ДЕФИЦИТ или ПРОФИЦИТ

Важно: обязательное требование, предъявляемое к составлению и утверждению бюджета – это его сбалансированность

Какие бывают бюджеты?



**Бюджеты
семей**

**Бюджеты
публично-
правовых
образований**

**Бюджеты
организаций**

Российской Федерации
(федеральный бюджет,
бюджеты государственных
внебюджетных фондов
Российской Федерации)

**субъектов
Российской Федерации**
(региональные бюджеты,
бюджеты территориальных
фондов обязательного
медицинского страхования)

**Муниципальных
образований**
(местные бюджеты)

Публично–правовые образования – особые субъекты права наряду с юридическими и физическими лицами

Публично - правовые (государственные муниципальные) образования

```
graph TD; A[Публично - правовые (государственные муниципальные) образования] --> B[Российская Федерация (государственное образование)]; A --> C[Субъекты Российской Федерации (государственные образования) 83]; A --> D[Муниципальные образования (муниципальные районы, городские округа, городские и сельские поселения, внутригородские муниципальные образования) 22 955];
```

Российская Федерация
(государственное образование)

**Субъекты
Российской Федерации**
(государственные образования)
83

Муниципальные образования
(муниципальные районы, городские округа, городские и сельские поселения, внутригородские муниципальные образования)
22 955

Краткий словарь используемых терминов и понятий

Бюджет – это план доходов и расходов на определенный период.

Бюджетная система – совокупность всех бюджетов в Российской Федерации: федерального, региональных, местных, государственных внебюджетных фондов. Бюджетная система Республики Коми включает в себя республиканский бюджет Республики Коми и бюджеты муниципальных образований Республики Коми.

Публично-правовое образование – Российская Федерация (федеральное государство) в целом; – Субъекты РФ – республики, края, области, города федерального подчинения, автономные области, автономные округа; – Муниципальные образования.

Бюджетный процесс – деятельность органов государственной власти, органов местного самоуправления и иных участников бюджетного процесса по составлению и рассмотрению проектов бюджетов, утверждению и исполнению бюджетов, контролю за их исполнением, осуществлению бюджетного учета, составлению, внешней проверке, рассмотрению и утверждению бюджетной отчетности. Бюджетные ассигнования – предельные объемы денежных средств, предусмотренные в соответствующем финансовом году для исполнения бюджетных обязательств.

Бюджетный кредит – денежные средства, предоставляемые бюджетом другому бюджету бюджетной системы Российской Федерации, юридическому лицу (за исключением государственных (муниципальных) учреждений), иностранному государству, иностранному юридическому лицу на возвратной и возмездной основах.

Доходы бюджета – поступающие от населения, организаций, учреждений в бюджет денежные средства в виде:

- налогов;
- неналоговых поступлений (пошлины, доходы от продажи имущества, штрафы и т.п.);
- безвозмездных поступлений; - доходов от предпринимательской деятельности бюджетных организаций.

Кредиты, доходы от выпуска ценных бумаг, полученные государством (органами местного самоуправления), не включаются в состав доходов.

Источники финансирования дефицита бюджета – средства, привлекаемые в бюджет для покрытия дефицита (кредиты банков, кредиты от других уровней бюджетов, ценные бумаги, иные источники).

Краткий словарь используемых терминов и понятий

Расходы бюджета – выплачиваемые из бюджета денежные средства.

Расходное обязательство – обязанность выплатить денежные средства из соответствующего бюджета.

Дефицит бюджета – превышение расходов бюджета над его доходами.

Профицит бюджета – превышение доходов бюджета над его расходами.

Межбюджетные трансферты – денежные средства, перечисляемые из одного бюджета бюджетной системы Российской Федерации другому бюджету.

Дотации – средства, предоставляемые одним бюджетом бюджетной системы Российской Федерации другому бюджету на безвозмездной и безвозвратной основе без указания конкретных целей использования.

Субвенции – средства, предоставляемые одним бюджетом бюджетной системы Российской Федерации другому бюджету на безвозмездной и безвозвратной основе на финансирование делегированных другим публично-правовым образованиям полномочий.

Субсидии – средства, предоставляемые одним бюджетом бюджетной системы Российской Федерации другому бюджету на безвозмездной и безвозвратной основе на условиях долевого софинансирования расходов других бюджетов.

Муниципальная программа – система мероприятий и инструментов государственной политики, обеспечивающих в рамках реализации ключевых государственных функций достижение приоритетов и целей государственной политики в сфере социально-экономического развития и безопасности.

Муниципальное задание – документ, содержащий требования к составу, качеству, объему, условиям, порядку и результатам оказания государственных (муниципальных) услуг (выполнения работ)

Муниципальные услуги (работы) – услуги (работы), оказываемые (выполняемые) органами государственной власти (органами местного самоуправления), государственными (муниципальными) учреждениями.

Муниципальный долг – обязательства публично-правового образования по полученным кредитам, выпущенным ценным бумагам, предоставленным гарантиям перед третьими лицами.

Краткий словарь используемых терминов и понятий

Главный распорядитель бюджетных средств – орган государственной власти (местного самоуправления), орган управления государственным внебюджетным фондом, или наиболее значимое учреждение науки, образования, культуры и здравоохранения, напрямую получающий(ее) средства из бюджета и наделенный правом распределять их между подведомственными распорядителями и получателями бюджетных средств.

Главный администратор источников финансирования дефицита бюджета – орган государственной власти (местного самоуправления), орган управления государственным внебюджетным фондом, иная организация, имеющий(ая) в своем ведении администраторов источников финансирования дефицита бюджета.

Основные приоритеты бюджетной политики в 2015 году



Обеспечение
обязательств в
сфере
образования,
культуры и спорта
с учетом
определения
объема
муниципальных
услуг в данных
сферах



Обеспечение
выполнения
обязательств и
задач,
поставленных
указами
Президента
Российской
Федерации от 7
мая 2012 года



Повышение
эффективности
бюджетных
расходов



Обеспечение
сбалансирован-
ности бюджета
муниципального
образования
муниципального
района
«Сысольский»

ОСНОВНЫЕ ПОКАЗАТЕЛИ СОЦИАЛЬНО-ЭКОНОМИЧЕСКОГО РАЗВИТИЯ МУНИЦИПАЛЬНОГО РАЙОНА «СЫСОЛЬСКИЙ» В 2015 ГОДУ

Демография - численность постоянного населения Сысольского района в 2015 г. составила 13,1 тыс. человек.

По сравнению с 2014 годом численность постоянного населения уменьшилась на 1,13 %.

Промышленное производство – объем отгруженных товаров собственного производства, выполненных работ и услуг собственными силами организаций в 2015 году, по сравнению с 2014 годом, вырос и составил - 123,2 % (добыча полезных ископаемых -149,1%; обрабатывающие производства -115,8%; производство, передача и распределение электроэнергии, газа и воды - 104,8% соответственно). Темпы роста объема отгруженных товаров собственного производства по виду деятельности «Лесозаготовки» в 2015 г. по сравнению с 2014 годом составили 251,0%.

Сельское хозяйство - в районе наблюдалась тенденция роста производства продукции сельского хозяйства: картофель - 121,1% (2015 г. 1 011,5 цн. к 2014 г. 835 цн.) , скот и птица на убой -106,4% (2015 г. 1931цн. к 2014 г. 1869 цн.), молоко -115,0% (2015г. 40 045 цн. к 2014г. 34 820 цн.)

Рынок товаров и услуг - рост платных услуг в 2015 году по отношению к 2014 году составил 108,8 %. Количество хозяйствующих субъектов, осуществляющих деятельность в сфере бытового обслуживания населения составляет 41 единица.

Малое предпринимательство - в районе действуют 14 предприятий малого бизнеса.

**ОСНОВНЫЕ ПОКАЗАТЕЛИ СОЦИАЛЬНО-ЭКОНОМИЧЕСКОГО РАЗВИТИЯ
МУНИЦИПАЛЬНОГО РАЙОНА «СЫСОЛЬСКИЙ» В 2015 ГОДУ**

продолжение:

Инвестиции - в 2015 году произошло увеличение инвестиций в основной капитал по сравнению с 2014 г. на 27,2 %.

Труд и занятость - в 2015 году уровень безработицы составил 4,51 %, в 2014 году составил 4,32 %.

Развитие социальной сферы - в 2015 году уровень платежей за жилье и коммунальные услуги составил - 101,6 %.

Эффективность использования муниципальной собственности – в 2015 году по сравнению с 2014г. на 101,8% увеличилось поступление доходов по арендной плате за счет увеличения ставок по арендной плате имущества и земли.

Общественно значимые проекты МО МР «Сысольский» в 2015 году



Строительство детского сада в п.
Первомайский на 70 мест

Строительство 6-ти квартирного жилого
дома в с. Межадор

Строительство 6-ти квартирного жилого
дома с. Бортом

Строительство КОС в с. Межадор

Строительство 2-х квартирного жилого
дома в д. Горьковская

Реконструкция межпоселенческого
полигона ТБО в с. Визинга



Динамика основных показателей социально-экономического развития

Наименование показателя	2013 год	2014 год	2015 год
Численность населения на конец года, тыс. чел.	13 386	13 316	13 165
Среднемесячная начисленная заработная плата одного работника, тыс. руб.	25 449,0	27 397,0	28 062,0
Фонд начисленной заработной платы работников, тыс. руб.	1 038 100,0	1 157 846,0	1 165 134,0
Средний размер назначенных пенсий, тыс. руб.	11 066,0	12 062,0	13 334,0
Уровень зарегистрированной безработицы, %	3,98	4,32	4,51
Ввод в действие жилых домов за счет всех источников финансирования, тыс. м2	3,291	3,322	3,205

Основные (крупные) налогоплательщики муниципального района «Сысольский»

ООО
«ДСК «Карьер»

ООО
«Межадорское»

ООО
«АГРОресурс»

ООО
«Жилфонд»

ОАО «Коми дорожная
компания»
Сысольское ДРСУ

ООО
«Визинга»

Сысольский филиал
ОАО «Коми тепловая
компания»

Главные администраторы бюджета

В рамках действующего законодательства с 2012 года главными администраторами и участниками бюджетного процесса могут быть органы местного самоуправления. Бюджетные учреждения не являются участниками бюджетного процесса.

На территории района главные администраторы:

- Администрация муниципального района «Сысольский»;
- Контрольно-ревизионная комиссия муниципального района «Сысольский»;
- Финансовое управление АМО МР «Сысольский»;
- Администрации сельских поселений;
- Управление образования АМР «Сысольский»;
- Управление культуры АМР «Сысольский».

Сеть муниципальных учреждений

Из бюджета муниципального района финансируется 6 органов местного самоуправления (Совет, администрация, контрольно-ревизионная комиссия, управление образования, управление культуры, финансовое управление) и 36 муниципальных учреждений, в том числе:

- ☐ 17 детских дошкольных учреждений;
- ☐ 11 школ; (8 — школ; 3 — школ - детских садов)
- ☐ 3 учреждения дополнительного образования детей;
- ☐ 3 учреждения культуры;
- ☐ учреждение развития физической культуры и спорта
- ☐ учреждение «многофункциональный центр»

Количество муниципальных учреждений

Всего 36



30

Управление
образования



4

Управление культуры

2

Администрация
муниципального
района «Сысольский»



**Численность населения проживающее на территории МО МР
«Сысольский» по данным территориального органа федеральной службы
государственной статистики по РК**

Наименование сельских поселений	КОЛИЧЕСТВО ЧЕЛОВЕК	
	2014 год	2015 год
Визинга	7 096	7 082
Визиндор	658	653
Вотча	175	173
Гагшор	423	404
Заозерье	502	484
Куниб	1602	1 578
Куратово	823	814
Межадор	691	688
Палауз	176	172
Пыелдино	608	576
Чухлэм	562	541
Всего:	13 316	13 165

***итоги исполнения бюджета
муниципального образования
муниципального района
«Сысольский»***

за 2015 год



**Финансовое управление
АМО МР «Сысольский»**

**параметры бюджета МО МР «Сысольский»
за 2015 г.**

ДОХОДЫ
593,5 млн.руб.



РАСХОДЫ
637,7 млн.руб.



ДЕФИЦИТ
44,2 млн.руб.

ИНФОРМАЦИЯ О НАЛОГОВЫХ ЛЬГОТАХ

Решениями Советов сельских поселений
определены налогоплательщики, имеющие право
на налоговые льготы и уменьшение
налогооблагаемой базы по земельному налогу

Структура налоговых и неналоговых доходов бюджета МО МР «Сысольский»

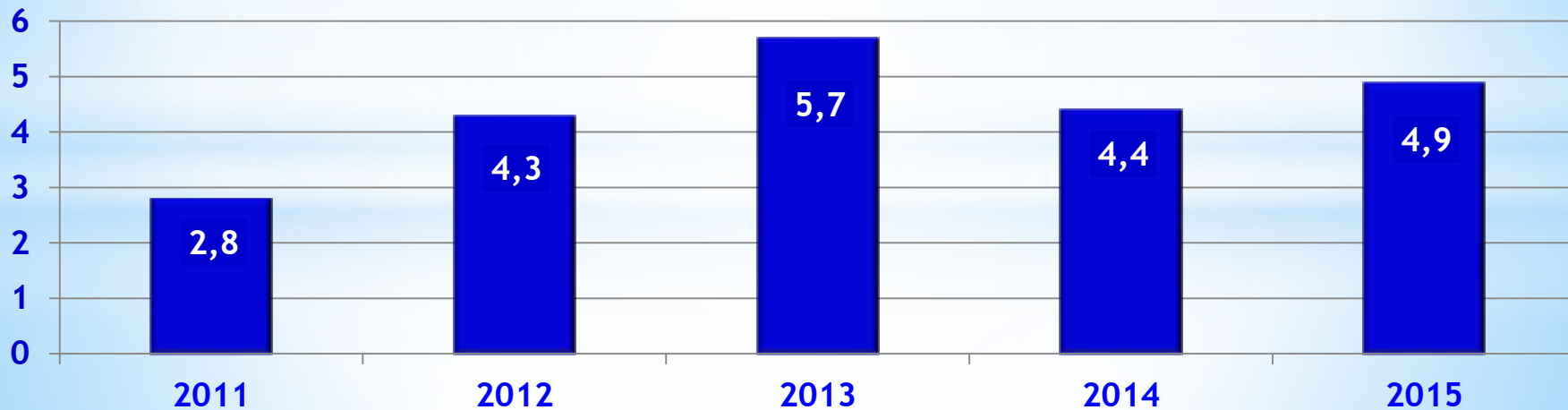
НАЛОГОВЫЕ ДОХОДЫ	НЕНАЛОГОВЫЕ ДОХОДЫ
Налоги на прибыль, доходы	✓ Доходы от сдачи в аренду муниципального имущества
<ul style="list-style-type: none"> Налог на доходы физических лиц 	✓ Доходы, получаемые в виде арендной платы за земельные участки
Налоги на совокупный доход:	✓ Прочие доходы от использования имущества и прав, находящихся в муниципальной собственности
<ul style="list-style-type: none"> Налог, взимаемый в связи с применением упрощенной системы налогообложения 	✓ Плата за негативное воздействие на окружающую среду
<ul style="list-style-type: none"> Единый налог на вмененный доход для отдельных видов деятельности 	✓ Доходы от оказания платных услуг и компенсации затрат государства
<ul style="list-style-type: none"> Единый сельскохозяйственный налог 	✓ Доходы от реализации муниципального имущества
<ul style="list-style-type: none"> Налог, взимаемый в связи с применением патентной системы налогообложения 	✓ Доходы от продажи земельных участков
Налоги на имущество:	✓ Административные платежи и сборы
<ul style="list-style-type: none"> Налог на имущество физических лиц 	✓ Штрафы, санкции, возмещение ущерба
<ul style="list-style-type: none"> Земельный налог 	✓ Платежи от государственных и муниципальных унитарных предприятий
Доходы от уплаты акцизов на нефтепродукты	✓ Прочие неналоговые доходы
Государственная пошлина, сборы	
Задолженность и перерасчеты по отмененным налогам, сборам и иным обязательным платежам	

<div> <div>ДОХОДЫ</div> <div>млн . руб .</div> </div>				
Наименование показателя	Назначено	Исполнено	Отклонение	в %
НАЛОГОВЫЕ И НЕНАЛОГОВЫЕ ДОХОДЫ	199,5	195,1	- 4,4	97,7
НАЛОГИ НА ПРИБЫЛЬ, ДОХОДЫ	153,5	143,2	- 10,3	93,3
ДОХОДЫ ОТ УПЛАТЫ АКЦИЗОВ	15,3	20,8	- 5,5	136,1
НАЛОГИ НА СОВОКУПНЫЙ ДОХОД	10,1	10,2	0,04	100,5
ГОСУДАРСТВЕННАЯ ПОШЛИНА	1,2	1,2	0,0	103,6
ДОХОДЫ ОТ ИСПОЛЬЗОВАНИЯ ИМУЩЕСТВА, НАХОДЯЩЕГОСЯ В ГОСУДАРСТВЕННОЙ И МУНИЦИПАЛЬНОЙ СОБСТВЕННОСТИ	5,6	4,9	- 0,7	87,0
ПЛАТЕЖИ ПРИ ПОЛЬЗОВАНИИ ПРИРОДНЫМИ РЕСУРСАМИ	0,7	0,8	0,04	107,0
ДОХОДЫ ОТ ОКАЗАНИЯ ПЛАТНЫХ УСЛУГ И КОМПЕНСАЦИИ ЗАТРАТ ГОСУДАРСТВА	2,0	2,3	0,3	114,5
ДОХОДЫ ОТ ПРОДАЖИ МАТЕРИАЛЬНЫХ И НЕМАТЕРИАЛЬНЫХ АКТИВОВ	9,0	9,5	0,4	104,8
ШТРАФЫ, САНКЦИИ, ВОЗМЕЩЕНИЕ УЩЕРБА	2,1	2,2	0,08	103,9

Наименование показателя	Назначено	Исполнено	Отклонение	в %
БЕЗВОЗМЕЗДНЫЕ ПОСТУПЛЕНИЯ	404,5	398,4	- 6,0	98,5
БЕЗВОЗМЕЗДНЫЕ ПОСТУПЛЕНИЯ ОТ ДРУГИХ БЮДЖЕТОВ БЮДЖЕТНОЙ СИСТЕМЫ РОССИЙСКОЙ ФЕДЕРАЦИИ	404,3	397,6	- 6,7	98,3
ДОТАЦИИ	41,9	41,9	0,00	100,0
СУБСИДИИ	75,7	72,9	- 2,8	96,4
СУБВЕНЦИИ	268,6	268,4	- 0,2	99,9
МЕЖБЮДЖЕТНЫЕ ТРАНСФЕРТЫ	18,1	14,4	- 3,7	79,4
ПРОЧIE БЕЗВОЗМЕЗДНЫЕ ПОСТУПЛЕНИЯ	1,9	1,9	0,00	100,0
ВОЗВРАТ ОСТАТКОВ СУБСИДИЙ И ИНЫХ МЕЖБЮДЖЕТНЫХ ТРАНСФЕРТОВ, ИМЕЮЩИХ ЦЕЛЕВОЕ НАЗНАЧЕНИЕ, ПРОШЛЫХ ЛЕТ	- 1,9	- 1,1	- 0,8	65,2
ДОХОДЫ ВСЕГО:	604,0	593,5	- 10,5	98,2
РАСХОДЫ ВСЕГО:	655,0	637,7	- 17,3	97,3
Дефицит (-), Профицит (+)	- 51,0	- 44,2	- 6,8	-

Доходы от использования имущества млн.руб.

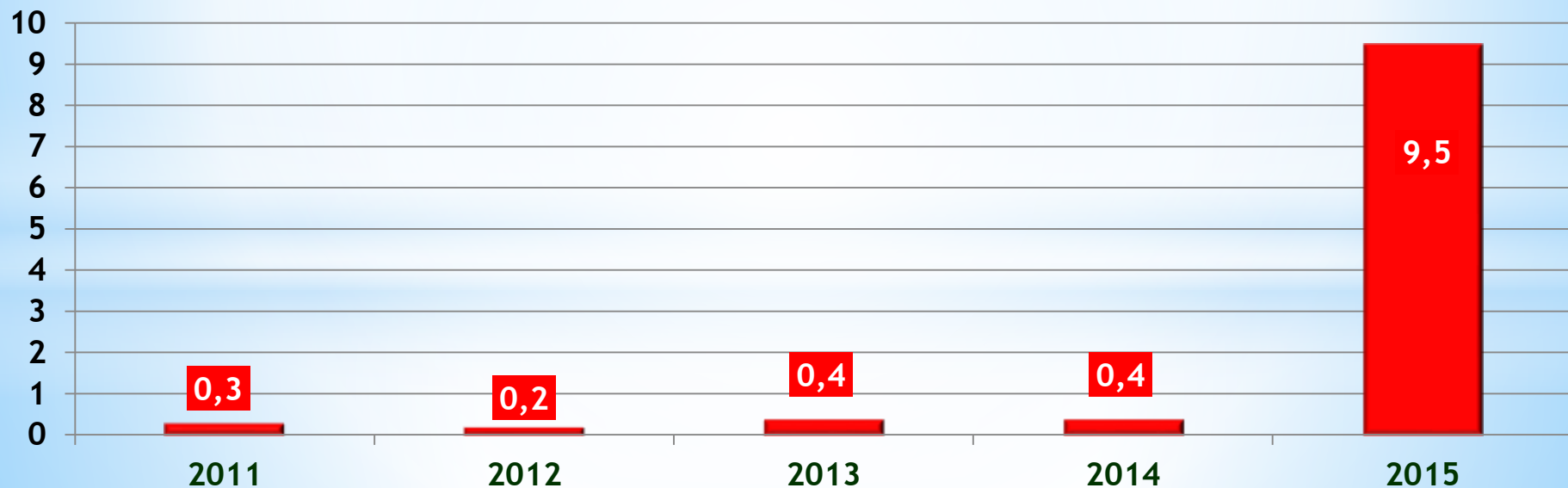
Наименование	2011	2012	2013	2014	2015
Доходы от использования имущества	2,8	4,3	5,7	4,4	4,9
Аренда земли	1,7	2,0	2,2	2,1	2,4
Аренда имущества	1,0	2,2	1,4	0,9	0,9
Прочие	0,1	0,1	2,1	1,4	1,6



Доходы от продажи материальных и нематериальных активов

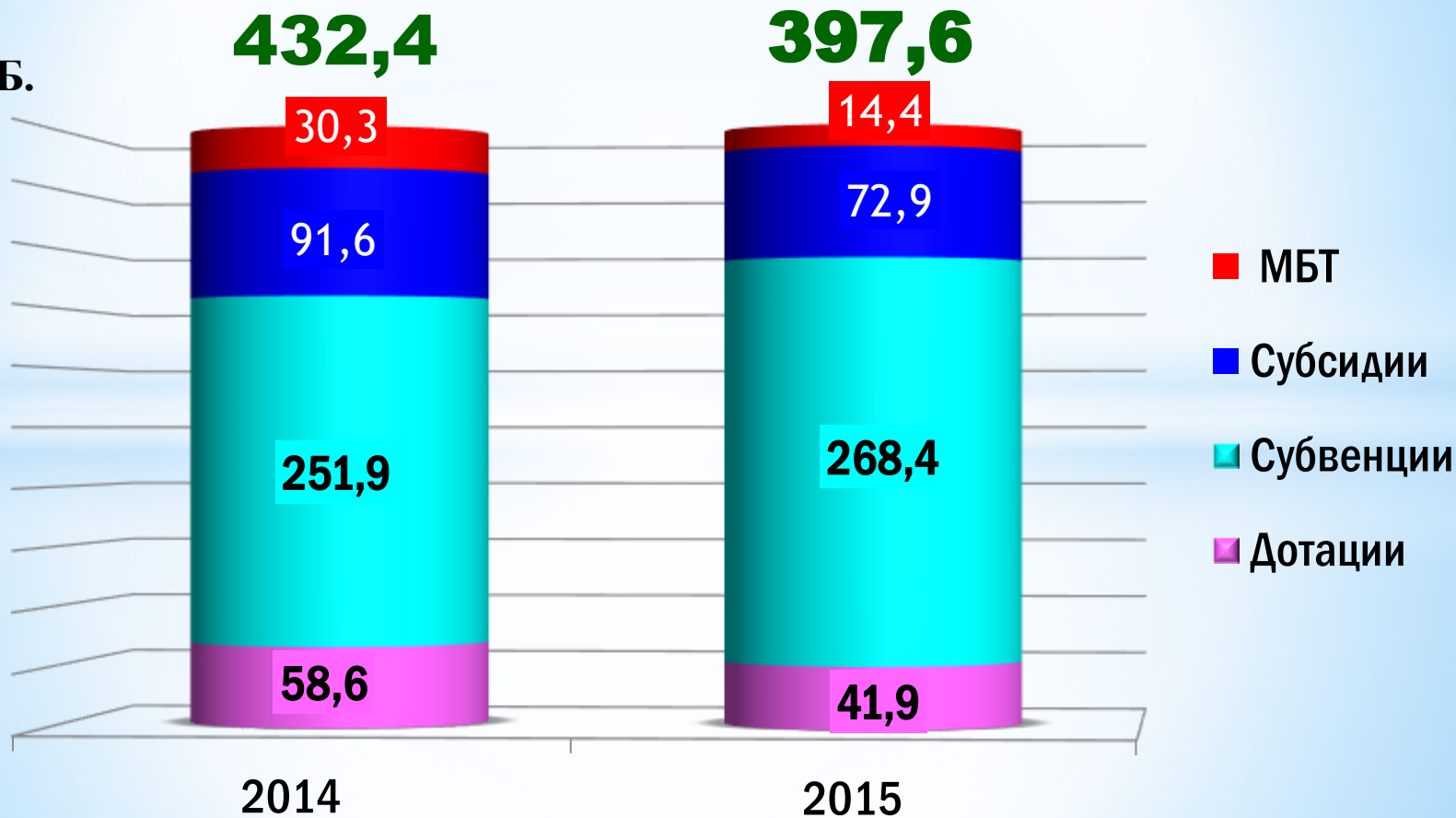
млн.руб.

Наименование	2011	2012	2013	2014	2015
Доходы от продажи материальных и нематериальных активов	0,3	0,2	0,4	0,4	9,5
Продажа имущества	0,1	0,02	0,05	0,1	6,8
Продажа земли	0,2	0,2	0,4	0,3	2,7



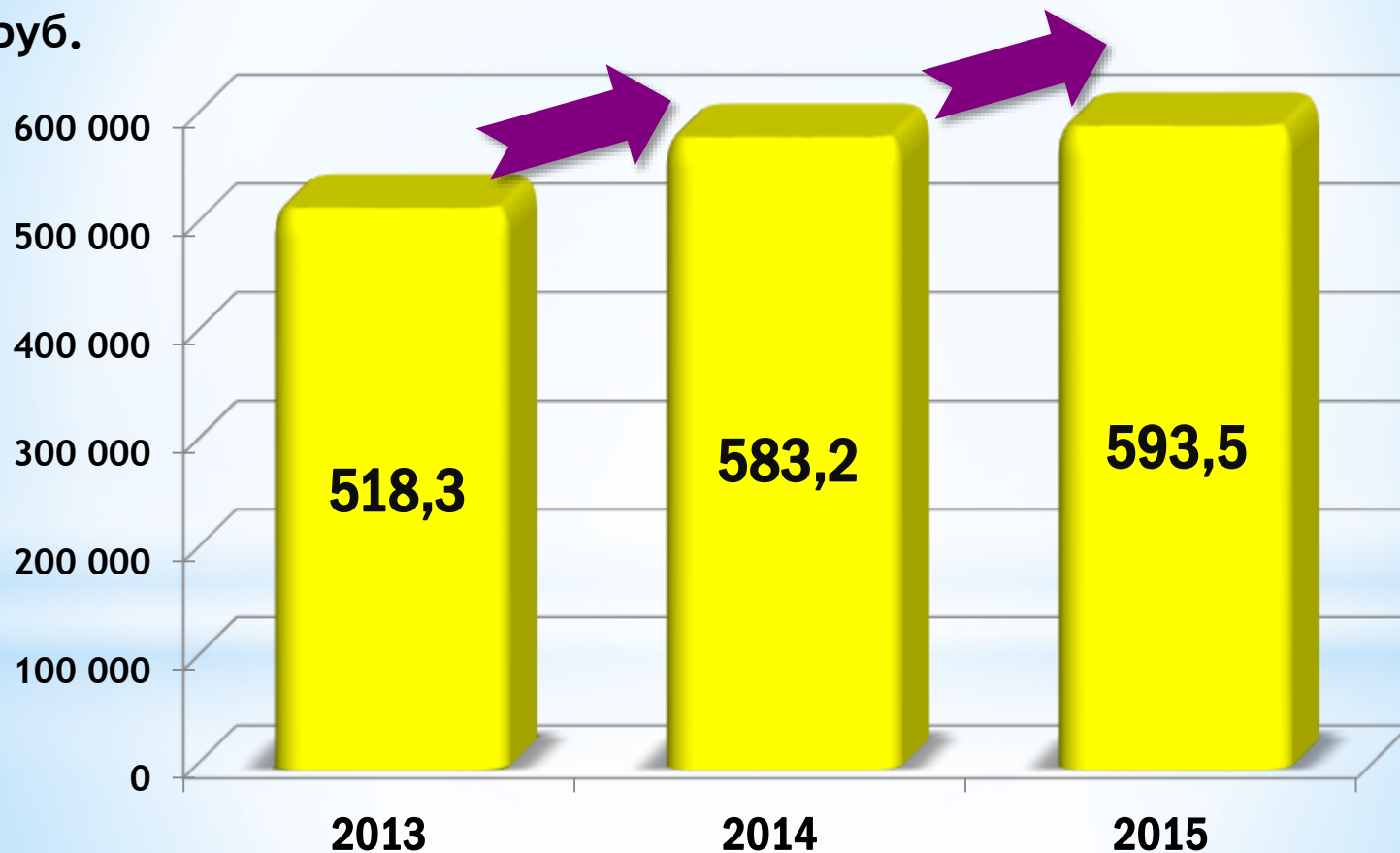
Безвозмездные поступления от других бюджетов в бюджет МО МР «Сысольский»

МЛН.РУБ.



ДИНАМИКА ДОХОДОВ БЮДЖЕТА МО МР «СЫСОЛЬСКИЙ»

млн.руб.




Бюджетная обеспеченность населения



Численность населения, тыс.чел.



Обеспеченность
доходами 1 жителя
Сысольского района,
тыс.руб.

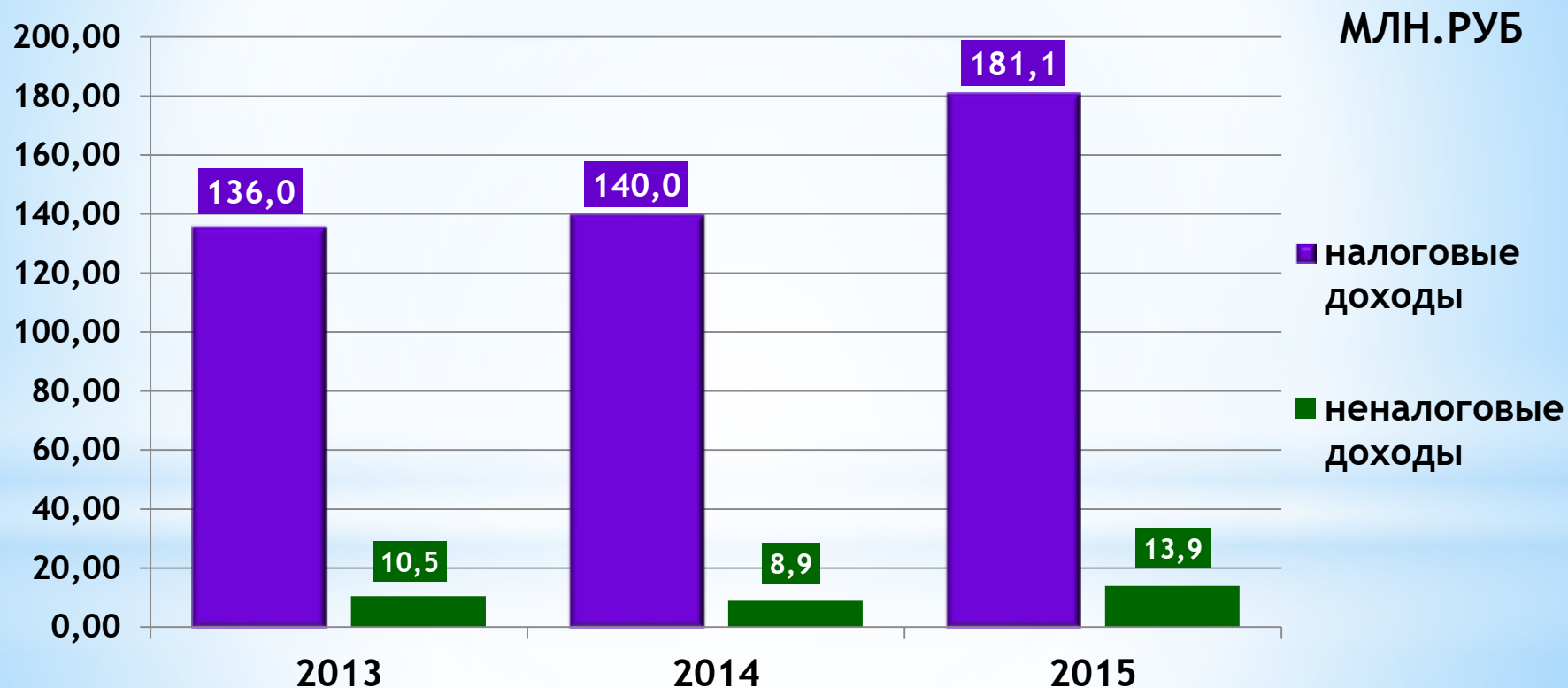


сравнительная характеристика собственных доходов бюджета МО МР «Сысольский»

млн.руб.

Наименование КВД	2013	2014	2015
НАЛОГОВЫЕ И НЕНАЛОГОВЫЕ ДОХОДЫ	146,4	148,9	195,1
НАЛОГ НА ДОХОДЫ ФИЗИЧЕСКИХ ЛИЦ	125,9	127,5	143,2
ДОХОДЫ ОТ УПЛАТЫ АКЦИЗОВ	-	1,6	20,8
НАЛОГИ НА СОВОКУПНЫЙ ДОХОД	9,4	10,0	10,2
ГОСУДАРСТВЕННАЯ ПОШЛИНА	0,7	0,9	1,2
ДОХОДЫ ОТ ИСПОЛЬЗОВАНИЯ ИМУЩЕСТВА, НАХОДЯЩЕГОСЯ В ГОСУДАРСТВЕННОЙ И МУНИЦИПАЛЬНОЙ СОБСТВЕННОСТИ	5,8	4,5	4,9
ПЛАТЕЖИ ПРИ ПОЛЬЗОВАНИИ ПРИРОДНЫМИ РЕСУРСАМИ	0,9	0,9	0,8
ДОХОДЫ ОТ ОКАЗАНИЯ ПЛАТНЫХ УСЛУГ И КОМПЕНСАЦИИ ЗАТРАТ ГОСУДАРСТВА	1,9	1,4	2,3
ДОХОДЫ ОТ ПРОДАЖИ МАТЕРИАЛЬНЫХ И НЕМАТЕРИАЛЬНЫХ АКТИВОВ	0,4	0,4	9,5
ШТРАФЫ, САНКЦИИ, ВОЗМЕЩЕНИЕ УЩЕРБА	1,4	1,7	2,2

Динамика налоговых и неналоговых доходов бюджета МО МР «Сысольский»



Объем прочих безвозмездных поступлений в 2015 году составил: 1,9 млн.руб.




12,3 тыс. руб. от ООО «ТПК «ТимберКом»

176,5 тыс. руб. от ООО «Промтех-инвест»

1 800,0 тыс. руб. от ОАО «Монди Сыктывкарский ЛПК»

**общая сумма доходов на 2015 год составила: 593,5 млн. руб.
при плане 604,1 млн. руб.**



наибольший удельный вес в поступивших собственных доходах приходится на НДФЛ 73,4%, в 2014 году удельный вес составлял 85,6%

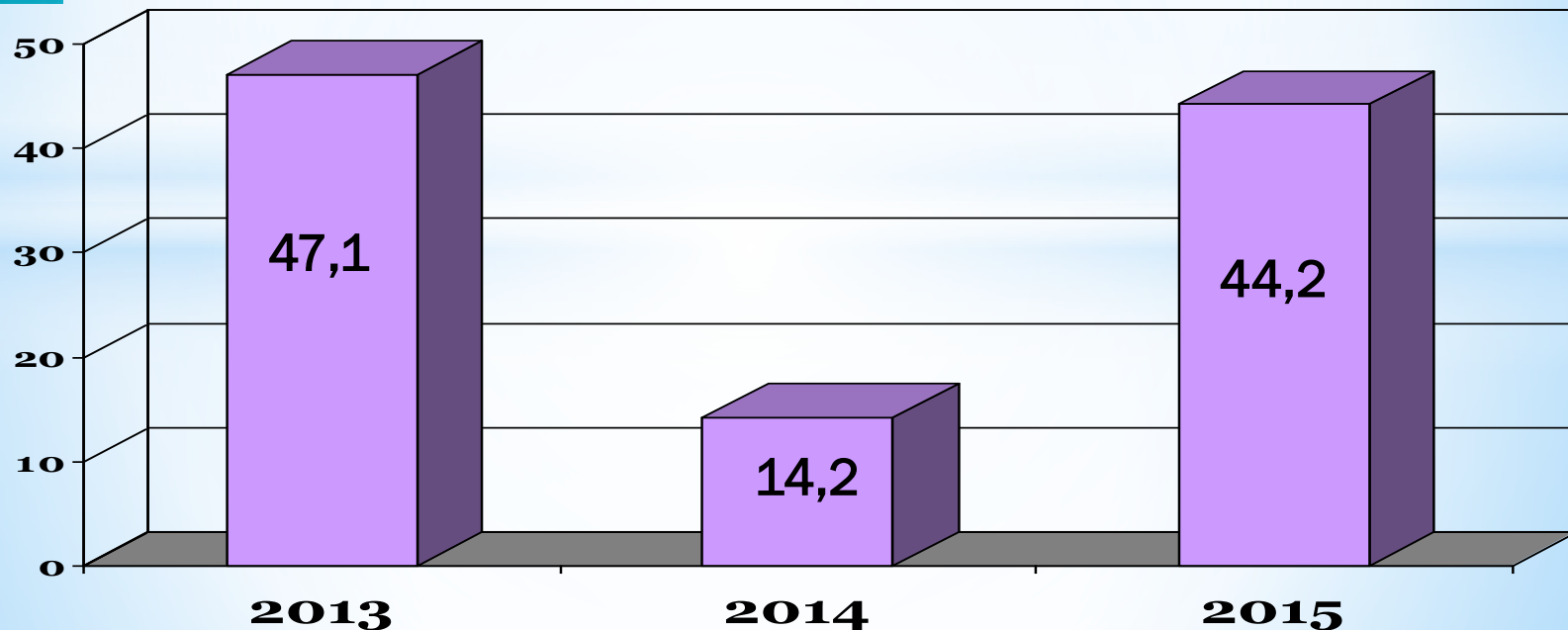
	План на год млн.руб.	Исполнено млн.руб.	Уд. вес
Налог на доходы физических лиц	153,5	143,2	73,4
Доходы от уплаты акцизов	15,3	20,8	10,7
Налог на совокупный доход	10,1	10,2	5,3
Государственная пошлина	1,2	1,2	0,6
Доходы от использования имущества, находящегося в государственной и муниципальной собственности	5,6	4,9	2,5
Платежи за пользование природными ресурсами	0,7	0,8	0,4
Доходы от оказания платных услуг и компенсации затрат государства	2,0	2,3	1,2
Доходы от продажи материальных и нематериальных активов	9,0	9,4	4,8
Штрафы, санкции, возмещение ущерба	2,1	2,2	1,1
ИТОГО:	199,5	195,0	100

Дефицит бюджета, млн.руб.



Статья 92.1. Дефицит бюджета субъекта Российской Федерации, дефицит местного бюджета

Для муниципального образования, в отношении которого осуществляются меры, предусмотренные [пунктом 4 статьи 136](#) Бюджетного Кодекса, дефицит бюджета не должен превышать **5 процентов** утвержденного общего годового объема доходов местного бюджета без учета утвержденного объема безвозмездных поступлений и (или) поступлений налоговых доходов по дополнительным нормативам отчислений.





Источники финансирования дефицита бюджета



Остаток возврата кредита на 01.01.2015 г. в республиканский бюджет составлял 23,1 млн.рублей.

В 2015 г. МР «Сысольский» дважды был привлечен бюджетный кредит на частичное покрытие дефицита бюджета в сумме 36,0 млн.рублей на срок 3 года.

В течение 2015 года возвращено в республиканский бюджет 8,5 млн. руб.

Остаток возврата кредита на 2016 - 2018 гг. — **50,5 млн.руб.**

структура бюджетного кредита муниципального образования муниципального района «Сысольский» млн.руб.

№ П/П	Соглашения с минфином РК	направление расхода	получен	погашен на 01.01.2016 г.
1	№ 9 от 19.12.2013 год	на выплату заработной платы муниципальным учреждениям за декабрь 2013 года	7,0	4,5
2	№ 8 от 25.07.2014 год	на оплату коммунальных услуг	18,0	6,0
3	№ 5 от 29.04.2015 год	на оплату коммунальных услуг	16,0	0
4	№ 9 от 13.07.2015 год	на оплату коммунальных услуг	20,0	0
Итого:			61,0	10,5
Долг на 01.01.2016 г.				50,5

ВЕРХНИЙ ПРЕДЕЛ МУНИЦИПАЛЬНОГО ДОЛГА, МЛН.РУБ.

ЭТО объём муниципального долга (задолженность по кредитным обязательствам) на определённую отчётную дату

Верхний
предел
мун. долга



Задолженность
по кредитам на
начало года



Привлечение
новых
кредитов



Погашение
кредитов

12,2

9,2

7,0

4,0

01.01.2014

23,1

12,2

18,0

7,1

01.01.2015

50,5

23,1

36,0

8,5

01.01.2016

ПРЕДЕЛЬНЫЙ ОБЪЁМ МУНИЦИПАЛЬНОГО ДОЛГА, МЛН.РУБ.

ЭТО максимальный объём задолженности по кредитным обязательствам, который может быть достигнут в течение финансового года

Предельный
объём
мун. долга



Задолженность
по кредитам на
начало года



Привлечение
новых
кредитов

16,2

9,2

7,0

01.01.2014

30,2

12,2

18,0

01.01.2015

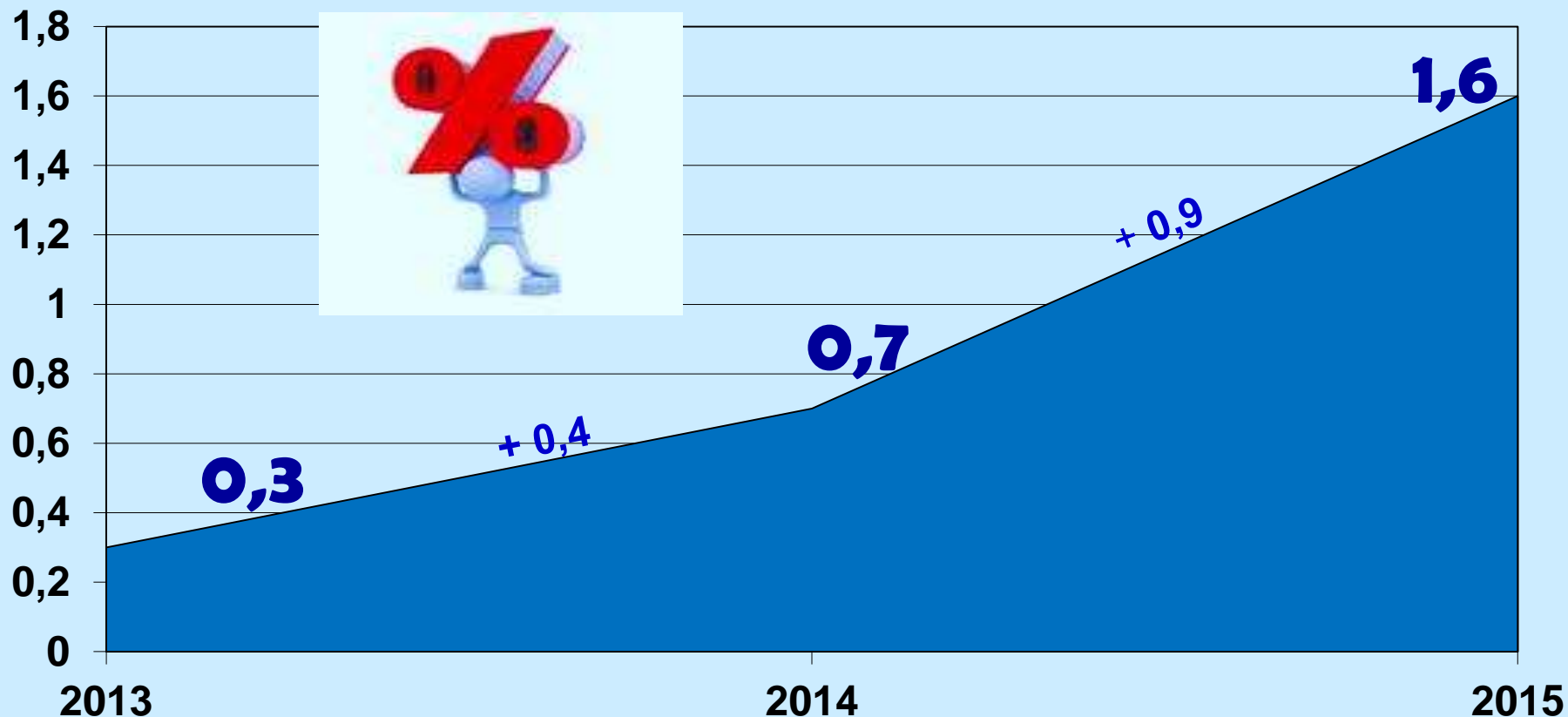
59,1

23,1

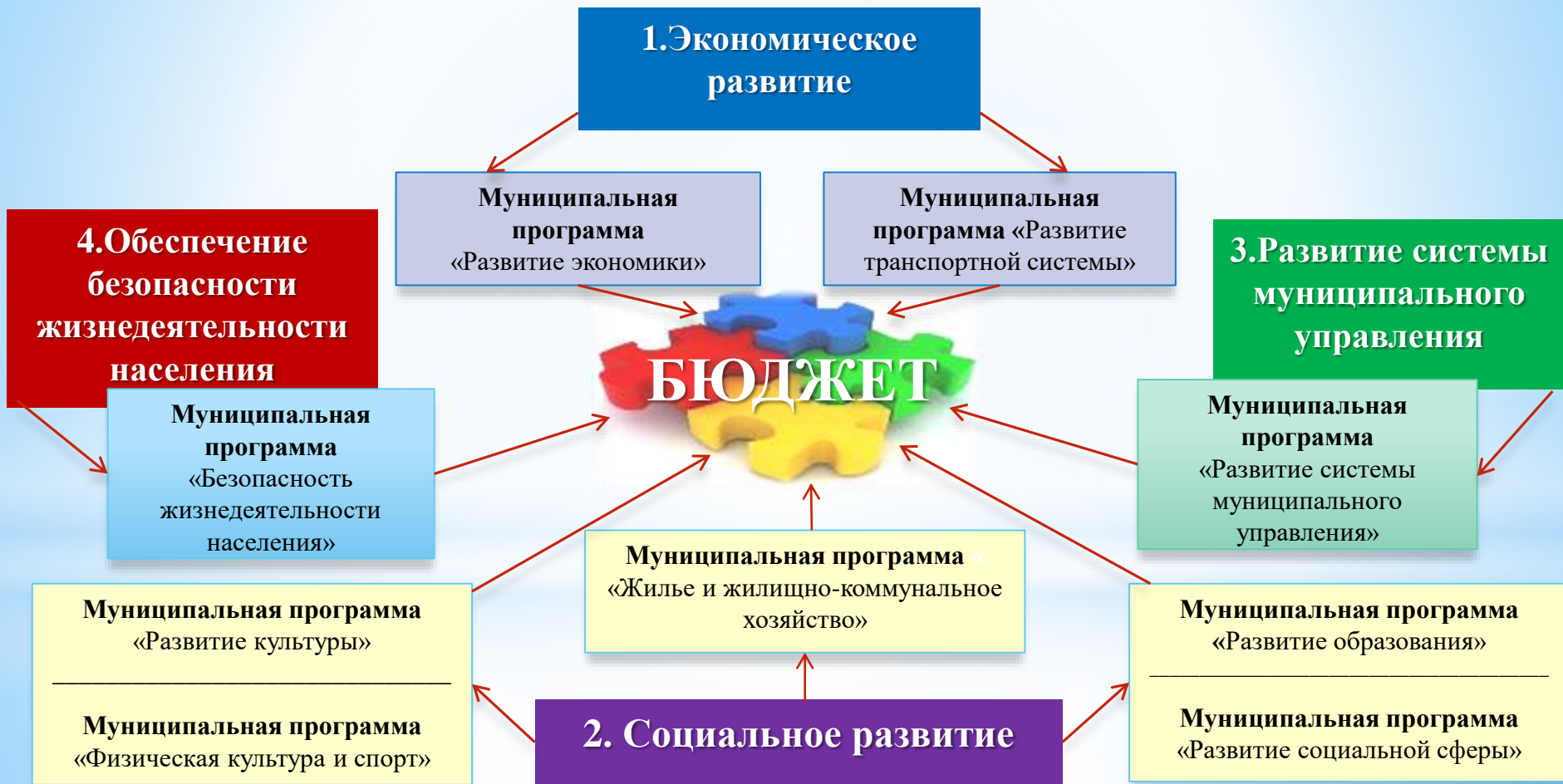
36,0

01.01.2016

ОБСЛУЖИВАНИЕ МУНИЦИПАЛЬНОГО ДОЛГА, МЛН.РУБ.



Основной механизм реализации стратегии МО МР «Сысольский»



СТРУКТУРА РАСХОДОВ БЮДЖЕТА МО МР «СЫСОЛЬСКИЙ»

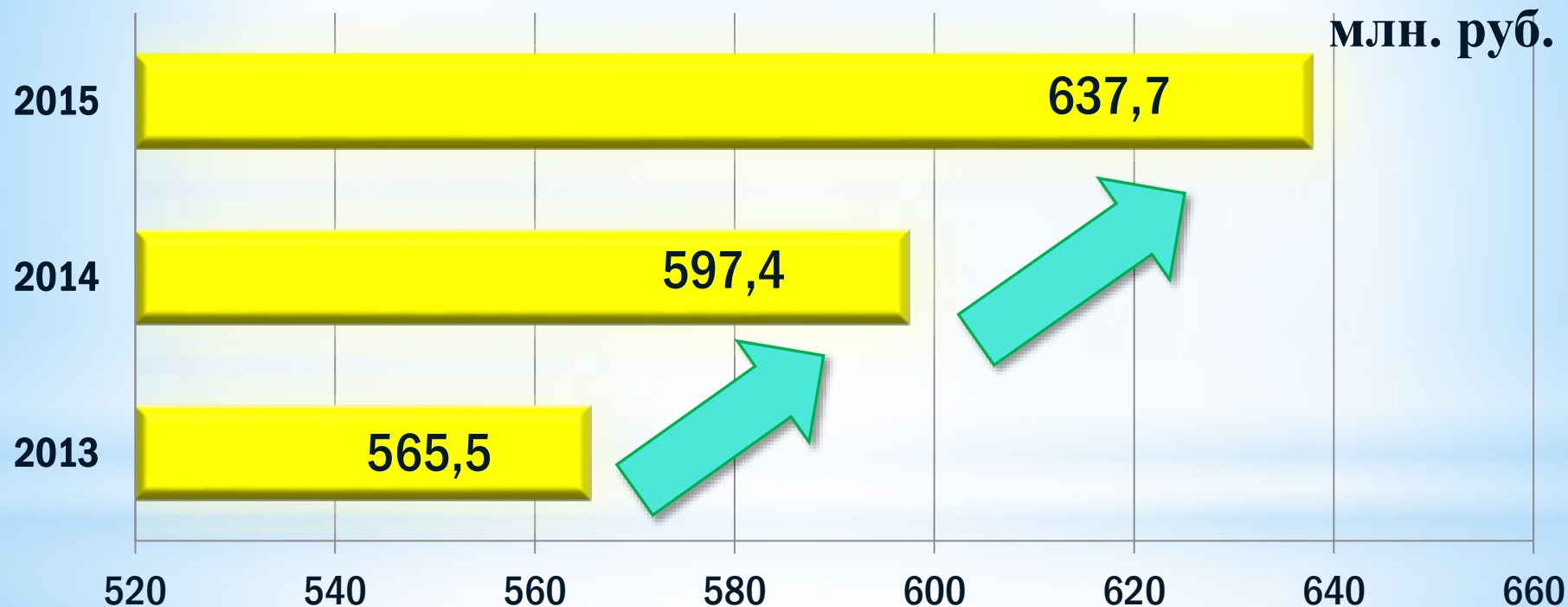
расходы по муниципальным программам



расходы на социальную сферу - 76,5 %



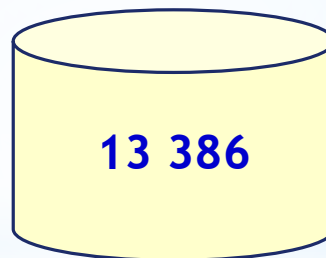
ДИНАМИКА РАСХОДОВ БЮДЖЕТА МО МР «СЫСОЛЬСКИЙ»



Удельный объем расходов на душу населения



Удельный объем
расходов на 1 жителя
Сысольского района,
тыс.руб.



Муниципальная программа «Развитие экономики»

исполнение – 32,4 млн.руб.

*Подпрограмма
«Малое и
среднее
предпринимательство»
31,2 млн.руб.*

*Подпрограмма
«Содействие
занятости
населения»
1,2 млн.руб.*

*Подпрограмма
«Развитие туризма
на территории
Сысольского района»
0,04 млн.руб.*



Муниципальная программа «Развитие транспортной системы» исполнение – 25,8 млн.руб.

Организация осуществления перевозок пассажиров и багажа автомобильным транспортом – 4,4 млн.руб.

Содержание, ремонт и капитальный ремонт автомобильных дорог общего пользования местного значения – 20,7 млн.руб.

- *за счет средств республиканского бюджета - 5,52 млн.руб.*
- *за счет средств дорожного фонда – 15,18 млн.руб.*

Оборудование и содержание ледовой переправы общего пользования местного значения – 0,01 млн.руб.

*Реализация малых проектов – 0,62 млн.руб.
(восстановление посадочных площадок и автопавильонов на автодорогах)*

Работы по контролю за вып.работ по их содержанию и ремонту – 0,07 млн.руб.



Муниципальная программа

«Жилье и жилищно-коммунальное хозяйство»

исполнение – 36,1 млн.руб.

Подпрограмма
«Создание условий для обеспечения доступным и комфортным жильем населения Сысольского района» - 35,8 млн.руб.

Подпрограмма
«Создание условий для обеспечения качественными жилищно – коммунальными услугами населения Сысольского района» – 0,09 млн.руб.

Подпрограмма
«Разработка документов территориального планирования и градостроительного зонирования» – 0,01 млн.руб.

Подпрограмма
«Обращение с отходами и охрана окружающей среды» – 0,2 млн.руб.

Муниципальная программа «Развитие образования»

исполнение – 361,4 млн.руб.



*Подпрограмма
«Развитие системы
дошкольного и
общего образования»
336,8 млн.руб.*

*Подпрограмма
«Дети и молодежь в
муниципальном районе
«Сысольский»
7,0 млн.руб.*

*Подпрограмма
«Оздоровление, отдых
детей и трудоустройство
подростков»
1,9 млн.руб.*



*Подпрограмма
«Обеспечение условий для реализации муниципальной
программы «Развитие образования»
15,7 млн.руб.*

Муниципальная программа «Развитие культуры»

исполнение – 67,5 млн.руб.

**обновление
материально
технической базы
учреждений сферы
культуры –
0,45 млн.руб.**

**Реализация малых
проектов
(проведение ремонта
ДК с. Межадор) –
0,33 млн.руб.**

**Ремонт, капитальн.ремонт,
оснащ. спец.оборудованием –
0,54 млн.руб.**

**Финансовое
обеспечение
предоставления
мун.услуг
библиотеками,
музеями,
учреждениями
культурно-
досугового типа и
кинопоказа –
43,1 млн.руб.**

**Содержание
аппарата –
1,0 млн.руб.**

**Финансовое
обеспечение
предоставления
мун.услуг
учреждениями
дополнительного
образования –
10,1 млн.руб.**

**Сохранение
развития
государственных
языков Республики
Коми – 0,08 млн.руб.**

**Предоставление
мер соц.поддержки
специалистам
мун.учреждений и
пед. работникам –
1,3 млн.руб.**

**Содержание
централизованной
бухгалтерии и
отдела по
хоз.обслуживанию
учреждений
культуры –
10,6 млн.руб.**

Муниципальная программа «Физическая культура и спорт» исполнение - 11,0 млн.руб.



**Пропаганда и
популяризация
физической культуры
и спорта среди
жителей –
0,01 млн.руб.**

**Финансовое
обеспечение
предоставления
мун.услуг
учреждениями
физкультурно-
спортивной
направленности –
3,8 млн.руб.**

**Финансовое
обеспечение
предоставления
мун.услуг
учреждениями
дополнительного
образования –
5,5 млн.руб.**

**Проведение
соревнований для
населения,
спортсменов,
выявление
талантливых
спортсменов и их
стимулирование –
0,75 млн.руб.**

**Предоставление
мер соц.поддержки
специалистам
мун.учреждений –
0,28 млн.руб.**

**Реализация малых проектов в сфере физической культуры и
спорта – 0,66 млн.руб.**

- Ремонт беговой дорожки в парке с. Визинга
- Приобретение и установка уличных тренажеров на спортивной универсальной площадке с.Визинга

Муниципальная программа «Развитие системы муниципального управления» исполнение – 14,3 млн.руб.

**Подпрограмма
«Управление
муниципальными
финансами и
муниципальным
долгом»**

12,0 млн.руб.

**Подпрограмма
«Развитие
кадрового
потенциала в
системе
муниципального
управления»**

0,01 млн.руб.

**Подпрограмма
«Электронный
муниципалитет»**

**1,8 млн.руб.
(в т.ч. финансовое
обеспечение
предоставления мун.услуг
МАУ МФЦ – 1,7 млн.руб.)**

**Подпрограмма
«Управление
муниципальным
имуществом»**

0,5 млн.руб.



Муниципальная программа

«Безопасность жизнедеятельности населения»

исполнение – 0,02 млн.руб.

Подпрограмма
«Защита населения и
территорий МР
«Сысольский» от
чрезвычайных
ситуаций природного
и техногенного
характера»

Подпрограмма
«Профилактика
правонарушений
на территории
МР «Сысольский»

Подпрограмма
«Повышение
безопасности
дорожного
движения на
территории МР
«Сысольский»

Муниципальная программа

«Развитие социальной сферы»

исполнение – 11,6 млн.руб.



Подпрограмма
«Социальные
обязательства в
сфере социальной
защиты населения
Сысольского района»

11,1 млн.руб.

Подпрограмма
«Поддержка и
развитие социально
ориентированных
некоммерческих
организаций»

0,3 млн.руб.

Подпрограмма
«Обеспечение
реализации
муниципальной
программы»

0,2 млн.руб.

Расходы бюджета МО МР «Сысольский» по статьям расходов млн.руб.

КОСГУ	Наименование КОСГУ	Расход	Удельный вес
211	Заработная плата	277,8	43,6
212	Прочие выплаты	3,2	0,5
213	Начисления на выплаты по оплате труда	83,9	13,2
221	Услуги связи	3,1	0,5
222	Транспортные услуги	0,2	0,0
223	Коммунальные услуги	52,3	8,2
225	Работы, услуги по содержанию имущества	20,4	3,2
226	Прочие работы, услуги	10,6	1,7
231	Обслуживание внутреннего долга	1,6	0,2
242	Безвозмездные перечисления организациям	35,1	5,5
251	Перечисления другим бюджетам бюджетной системы РФ	55,6	8,7
262	Пособия по социальной помощи населению	18,2	2,9
263	Пенсии, пособия, выплачиваемые организациями сектора государственного управления	4,1	0,6
290	Прочие расходы	3,2	0,5
310	Увеличение стоимости основных средств	28,8	4,5
340	Увеличение стоимости материальных запасов	16,6	2,6
530	Увеличение стоимости акций и иных форм участия в капитале	23,0	3,6
	Итого:	637,7	100,0

расходы за счет средств МР «Сысольский» млн.руб.

КОСГУ	Наименование КОСГУ	Расход	Удельный вес
211	Заработная плата	92,0	35,4
212	Прочие выплаты	3,1	1,2
213	Начисления на выплаты по оплате труда	28,2	10,9
221	Услуги связи	3,1	1,2
222	Транспортные услуги	0,2	0,1
223	Коммунальные услуги	52,3	20,1
225	Работы, услуги по содержанию имущества	14,0	5,4
226	Прочие работы, услуги	7,0	2,7
231	Обслуживание внутреннего долга	1,6	0,6
242	Безвозмездные перечисления организациям	4,9	1,9
251	Перечисления другим бюджетам бюджетной системы РФ	34,3	13,2
262	Пособия по социальной помощи населению	2,3	0,9
263	Пенсии, пособия, выплачиваемые организациями сектора государственного управления	4,1	1,6
290	Прочие расходы	3,2	1,2
310	Увеличение стоимости основных средств	1,0	0,4
340	Увеличение стоимости материальных запасов	6,7	2,6
530	Увеличение стоимости акций и иных форм участия в капитале	1,5	0,6
	Итого:	259,5	100,0

Расход по непрограммным направлениям деятельности

исполнено - 77,6 млн.руб.

млн.руб.

Содержание органов местного самоуправления (администрация района, финансовое управление, контрольный орган, совет района, руководство управления образования)	49,1
Судебная система (Субвенция на осуществление полномочий по составлению списков кандидатов в присяжные заседатели федеральных судов общей юрисдикции в РФ)	0,001
Обеспечение проведения выборов и референдумов	1,0
Резервный фонд администрации	0,4
Другие общегосударственные вопросы (Оплата коммунальных услуг за имущество, находящееся в муниципальной собственности, расходы по охране имущества, услуги по размещению материалов информационного характера)	1,9
Мобилизационная и вневойсковая подготовка (расходы передаваемые поселениям на осуществление полномочий по первичному воинскому учету на территориях, где отсутствуют военные комиссариаты)	1,1
Коммунальное хозяйство (расходы передаваемые поселениям на осуществление полномочий по организации в границах поселений электро-, тепло-, газо- и водоснабжения населения, водоотведения, снабжения населением топливом)	0,4
Благоустройство (расходы передаваемые поселениям на осуществление полномочий по организации вывоза бытовых отходов и мусора, расходы по переданным гос. полномочиям РК по отлову и содержанию безнадзорных животных)	0,3
Дотации поселениям по обеспечению сбалансированности бюджетов	23,4

ИНФОРМАЦИЯ О ПРИНЦИПАХ РАСПРЕДЕЛЕНИЯ МЕЖБЮДЖЕТНЫХ ТРАНСФЕРТОВ МЕЖДУ ПОСЕЛЕНИЯМИ МУНИЦИПАЛЬНОГО ОБРАЗОВАНИЯ

Дотации

- исходя из численности населения
- исходя из уровня бюджетной обеспеченности населения

Прочие межбюджетные трансферты

- исходя из потребности (учитывая фактические расходы)
- исходя из финансовых возможностей ОМС поселений

Межбюджетные трансферты

направлено: 33,8 млн. руб.

на выравнивание
бюджетной
обеспеченности:
10,4 млн. руб.

Дотации бюджетам
поселений

на
сбалансированность
бюджетов:
23,4 млн. руб.

Администрации сельских поселений	Предоставлено	Удельный вес, %
Администрация поселения «Визинга»	6,8	20,1
Администрация поселения «Визиндор»	2,6	7,7
Администрация поселения «Вотча»	2,4	7,1
Администрация поселения «Гагшор»	2,8	8,3
Администрация поселения «Заозерье»	3,5	10,4
Администрация поселения «Куниб»	3,0	8,9
Администрация поселения «Куратово»	2,8	8,3
Администрация поселения «Межадор»	1,8	5,3
Администрация поселения «Палауз»	2,1	6,2
Администрация поселения «Пыелдино»	2,7	7,9
Администрация поселения «Чухлэм»	3,3	9,8
Итого:	33,8	100

Динамика средней заработной платы работников социальной сферы

реализация Указов Президента Российской Федерации от 7 мая 2012 года № 597

Управление образования

Педагогические
работники
общего
образования

33 584

32 185

Педагогические
работники
дошкольного
образования

27 851

26 388

Педагогические
работники
дополнительного
образования
(РЦДТ, ДЮСШ)

25 932

23 521

2014 год

2015 год

Управление культуры

Детская школа
искусств

33 385

36 324

Работники
учреждений
культуры

22 015

21 130

2014 год

2015 год

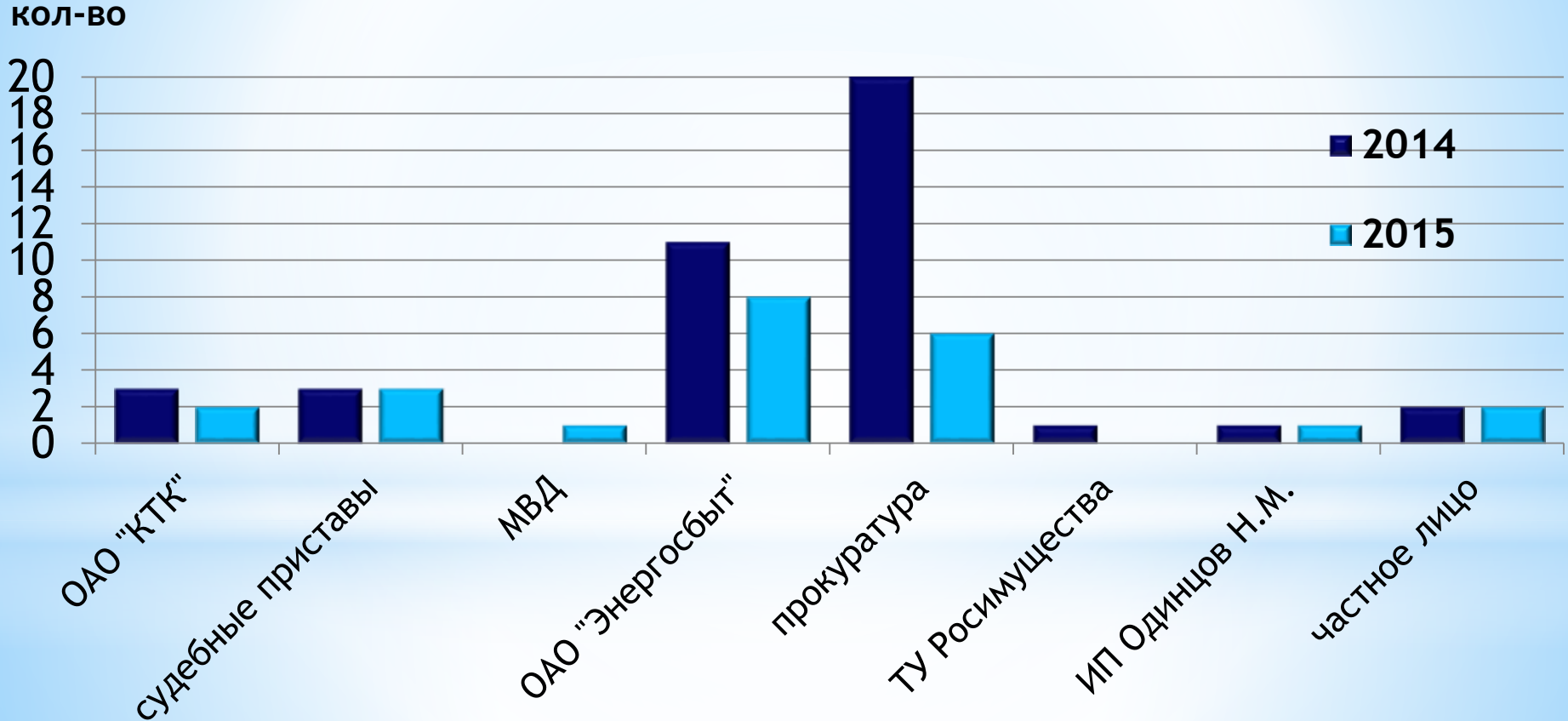
Количество направленных, отказанных и исполненных исполнительных документов

Наименование должника	поступило		отказано		исполнено	
	2014 год	2015 год	2014 год	2015 год	2014 год	2015 год
Администрация	2	6	0	2	2	4
Управление образования	0	1	0	0	0	1
Бюджетные, автономные учреждения	32	25	4	9	28	16
Сельские поселения	12	2	1	0	11	2
Итого	46	34	5	11	41	23

Количество и сумма предъявленных исполнительных документов

Наименование должника	кол-во 2014 г.	сумма, млн.руб.	кол-во 2015 г.	сумма, млн.руб.
Администрация	2	0,05	4	0,1
Управление образования	0	0	1	0,03
Бюджетные, автономные учреждения	28	0,8	16	3,4
Сельские поселения	11	0,9	2	0,07
Всего	41	1,8	23	3,6

Организация - взыскатель по исполнительным документам



Справка об исполнении бюджетов городских округов и консолидированных бюджетов муниципальных районов на 1 января 2016 года								
млн. рублей								
Муниципальное		Доходы			Расходы		Дефицит(-) / Профицит(+)	
образование	План на год	Исполнено	%	План на год	Исполнено	%	План на год	Исполнено
МО ГО «Сыктывкар»	6 381,6	6 273,2	98,3%	7 002,9	6 514,1	93,0%	-553,6	-240,9
МО ГО «Ухта»	3 637,7	3 481,3	95,7%	3 790,9	3 485,5	91,9%	-224,7	-4,2
МО ГО «Воркута»	3 342,0	3 331,4	99,7%	3 564,5	3 463,6	97,2%	-222,5	-132,2
МО ГО «Инта»	1 565,3	1 483,1	94,7%	1 653,8	1 547,1	93,6%	-88,3	-64
МО МР «Печора»	2 157,8	2 083,6	96,6%	2 565,6	2 130,8	83,1%	-407,8	-47,2
МО ГО « Усинск»	2 759,0	2 802,1	101,6%	2 982,4	2 735,6	91,7%	-199,3	66,5
МО МР «Вуктыл»	613,2	577,6	94,2%	630,9	597,4	94,7%	-17,7	-19,8
МО МР «Сосногорск»	1 327,4	1 294,2	97,5%	1 369,0	1 279,4	93,5%	-44,6	14,8
МО МР «Сыктывдинский»	1 033,1	1 028,4	99,5%	1 229,6	1 169,9	95,1%	-195,5	-141,5
МО МР «Сысольский»	600,7	593,8	98,8%	655,7	641,6	97,80%	-54,3	-47,8
МО МР «Койгородский»	403,1	377,3	93,6%	468,4	409,8	87,5%	-65,3	-32,5
МО МР «Прилузский»	1 300,4	1 248,1	96,0%	1 351,3	1 272,1	94,1%	-50,9	-24
МО МР «Корткеросский»	1 031,6	962,6	93,3%	1 085,8	1 012,1	93,2%	-85,3	-49,5
МО МР « Усть-Куломский»	1 102,1	1 107,4	100,5%	1 196,9	1 164,0	97,3%	-98	-56,6
МО МР «Троицко-Печорский»	675,2	594,8	88,1%	805,6	684,3	84,9%	-130,4	-89,5
МО МР «Усть-Вымский»	1 159,8	1 139,0	98,2%	1 252,3	1 221,50	97,5%	-92,5	-82,5
МО МР «Княжпогостский»	705,8	696,3	98,6%	888,1	771,5	86,9%	-182,3	-75,2
МО МР «Удорский»	753,8	692,8	91,9%	840,2	758	90,2%	-86,4	-65,2
МО МР «Ижемский»	946,2	937,1	99,0%	1 037,1	940,9	90,7%	-88,4	-3,8
МО МР «Усть-Цилемский»	927,7	903,3	97,4%	969,7	891,6	92,0%	-42	11,7
итого	32 423,5	31 607,00	97,5%	35 340,6	32 690,7	92,5%	-2 930,00	-1 083,70

Контактная информация

Разработчик презентации «Бюджет для граждан»	Финансовое управление АМО МР «Сысольский»
Руководитель финансового управления АМО МР «Сысольский»	Начальник финансового управления АМО МР «Сысольский» Белаш Галина Павловна
Адрес	168100, Республика Коми, Сысольский район, ул. Советская, 35
Телефон, факс	(82131) 92-2-96, (82131) 92-8-40
Адрес электронной почты	fo@sysola.rkomi.ru
Режим работы	Понедельник - четверг с 08.00 до 16.15; пятница с 08.00 до 16.00; обеденный перерыв с 12.00 до 13.00
Обратная связь	http://сысола-адм.рф/virtual.html

Интересующие вопросы относительно информации, представленной в указанной электронной брошюре, можно задать посредством использования сервиса «Обратная связь» на официальном сайте

