



# «БЮДЖЕТ ДЛЯ ГРАЖДАН»

ПРОЕКТ ОБ ИСПОЛНЕНИИ  
БЮДЖЕТА  
МО МР «СЫСОЛЬСКИЙ»  
ЗА 2017 ГОД



# Уважаемые жители муниципального района «Сысольский»!

Стратегической целью управления муниципальными финансами муниципального района «Сысольский» является обеспечение сбалансированности и устойчивости бюджетной системы муниципального района «Сысольский».

Для ее достижения в сложных современных экономических условиях поставлены задачи:

- реализация мероприятий, направленных на увеличение доходной части местного бюджета;
- повышение эффективности (результативности) бюджетных расходов;
- поддержка мер по обеспечению сбалансированности бюджетов поселений;
- реализация политики открытости и прозрачности бюджета для граждан.

Ряд вопросов местного значения в 2017 году осуществлялось в рамках «Народный бюджет», на реализацию которого использовано 1 857,4 тыс. рублей, в том числе за счет средств местного бюджета – 200,4 тыс. рублей.

Для публичного обсуждения отчета об исполнении бюджета за 2017 год подготовлена и представлена сегодня брошюра - «Бюджет для граждан», в которой мы постарались в доступной и понятной форме представить основные его параметры.

Представляя данные документы на общественное обсуждение, считаем, что каждый гражданин имеет право знать больше о жизни нашего района, об основных направлениях деятельности администрации, о проблемах над которыми она работает.

Только плодотворное и конструктивное сотрудничество органов местного самоуправления и всех жителей может сделать наш район еще более комфортным для проживания граждан!

Руководитель администрации муниципального района «Сысольский»

Роман Носков



# СОДЕРЖАНИЕ

Бюджет для граждан на основе проекта отчета об исполнении бюджета МО МР «Сысольский» за 2017 год	слайд
Определение понятия «Бюджет», виды бюджетов	5-7
Краткий словарь используемых терминов и понятий	8-10
Основопологающие документы, принимаемые при формировании отчета об исполнении бюджета за 2017 год	11
Главные администраторы бюджета	12
Численность постоянного населения проживающего на территории МО МР «Сысольский»	13
Сеть муниципальных учреждений	14
Количество муниципальных учреждений	15
Этапы бюджетного процесса в муниципальном районе «Сысольский»	16
Основные показатели социально-экономического развития Сысольского района в 2013-2017 гг.	17
Основные показатели крупных налогоплательщиков в МО МР «Сысольский» и сведений о результатах их деятельности в 2016 – 2017 гг.	18-19
Основные характеристики бюджета МО МР «Сысольский» - доходы (в том числе налоговые, неналоговые, безвозмездные поступления), расходы (в том числе по формам межбюджетных трансфертов), дефицит, источники финансирования дефицита, объем муниципального долга , меры социальной поддержки, предоставляемые в сысольском районе (в том числе по целевым группам).	20-56
в т.ч. – общественно - значимые проекты	51
- привлечение средств в рамках социального партнерства в 2017 году	52-54
- реализация проектов «Народный бюджет» на территории Сысольского района	55
- поддержка и развитие социально ориентированных некоммерческих организаций на территории Сысольского района	56



# СОДЕРЖАНИЕ

Бюджет для граждан на основе проекта отчета об исполнении бюджета МО МР «Сысольский» за 2017 год	слайд
<b>МУНИЦИПАЛЬНЫЕ ПРОГРАММЫ МУНИЦИПАЛЬНОГО РАЙОНА «СЫСОЛЬСКИЙ»</b>	<b>57</b>
Развитие экономики	58-59
Развитие транспортной системы	60-61
Жилье и жилищно-коммунальное хозяйство	62-63
Развитие образования	64-65
Развитие культуры	66-67
Физическая культура и спорт	68-69
Развитие системы муниципального управления	70-71
Безопасность жизнедеятельности населения	72-73
Развитие социальной сферы	74-75
Непрограммная составляющая расходов бюджета МО МР «Сысольский»	76-77
Расходы бюджета МО МР «Сысольский» за счет собственных средств за 2017 год	78
Расходы бюджета МО МР «Сысольский» за 2017 год на 1 жителя	79
Информация о принципах распределения межбюджетных трансфертов между поселениями муниципального образования	80
Основные параметры исполнения бюджетов поселений за 2017 г.	81
Межбюджетные трансферты сельским поселениям за счет средств местного бюджета в 2017 году	82-83
Структура бюджетного кредита МО МР «Сысольский»	84
Источники финансирования дефицита бюджета	85
Верхний предел, предельный объем муниципального долга	86-87
Динамика средней заработной платы работников социальной сферы	89
Контактная информация	90



## Что такое «БЮДЖЕТ ДЛЯ ГРАЖДАН»?

**«Бюджет для граждан» – аналитический материал, разрабатываемый в целях предоставления гражданам актуальной информации о бюджете и бюджетном процессе в формате, доступном для широкого круга неподготовленных пользователей.**



**Каждый житель Сысольского района является, с одной стороны, участником формирования бюджета (он уплачивает налоги, пополняет доход бюджета), с другой стороны, участником исполнения бюджета (он получает часть расходов как потребитель муниципальных услуг (функций) в сфере образования, культуры, физической культуры и спорта, социального обеспечения и другое).**

**«БЮДЖЕТ ДЛЯ ГРАЖДАН» нацелен на получение обратной связи от граждан, которым интересны современные проблемы финансов муниципального района «Сысольский»**



# Что такое бюджет?

Бюджет - это план доходов и расходов на определенный период.  
Бюджет МО МР «Сысольский» составляется на 3 года.

## ДОХОДЫ

- это поступающие в бюджет средства: налоги, платежи и сборы, средства из вышестоящих бюджетов



## РАСХОДЫ

- это выплачиваемые из бюджета денежные средства на социальные выплаты населению, оказание муниципальных услуг, капитальное строительство и другие нужды

Если **ДОХОДЫ** не равны **РАСХОДАМ**, то образуется **ДЕФИЦИТ** или **ПРОФИЦИТ**

**Важно:** обязательное требование, предъявляемое к составлению и утверждению бюджета - это его сбалансированность



# Какие бывают бюджеты?



Бюджеты  
семей

Бюджеты  
публично-  
правовых  
образований

Бюджеты  
организаций

**Российской Федерации**  
(федеральный бюджет,  
бюджеты государственных  
внебюджетных фондов  
Российской Федерации)

**субъектов  
Российской Федерации**  
(региональные бюджеты,  
бюджеты территориальных  
фондов обязательного  
медицинского страхования)

**Муниципальных  
образований**  
(местные бюджеты)



# Краткий словарь используемых терминов и понятий

Бюджет – это план доходов и расходов на определенный период.

Бюджетная система – совокупность всех бюджетов в Российской Федерации: федерального, региональных, местных, государственных внебюджетных фондов. Бюджетная система Республики Коми включает в себя республиканский бюджет Республики Коми и бюджеты муниципальных образований Республики Коми.

Публично-правовое образование – Российская Федерация (федеральное государство) в целом; – Субъекты РФ – республики, края, области, города федерального подчинения, автономные области, автономные округа; – Муниципальные образования.

Бюджетный процесс – деятельность органов государственной власти, органов местного самоуправления и иных участников бюджетного процесса по составлению и рассмотрению проектов бюджетов, утверждению и исполнению бюджетов, контролю за их исполнением, осуществлению бюджетного учета, составлению, внешней проверке, рассмотрению и утверждению бюджетной отчетности. Бюджетные ассигнования – предельные объемы денежных средств, предусмотренные в соответствующем финансовом году для исполнения бюджетных обязательств.

Бюджетный кредит – денежные средства, предоставляемые бюджетом другому бюджету бюджетной системы Российской Федерации, юридическому лицу (за исключением государственных (муниципальных) учреждений), иностранному государству, иностранному юридическому лицу на возвратной и возмездной основах.

Доходы бюджета – поступающие от населения, организаций, учреждений в бюджет денежные средства в виде:

- налогов;
- неналоговых поступлений (пошлины, доходы от продажи имущества, штрафы и т.п.);
- безвозмездных поступлений; - доходов от предпринимательской деятельности бюджетных организаций.

Кредиты, доходы от выпуска ценных бумаг, полученные государством (органами местного самоуправления), не включаются в состав доходов.

Источники финансирования дефицита бюджета – средства, привлекаемые в бюджет для покрытия дефицита (кредиты банков, кредиты от других уровней бюджетов, ценные бумаги, иные источники).





## Краткий словарь используемых терминов и понятий

Межбюджетные трансферты – денежные средства, перечисляемые из одного бюджета бюджетной системы Российской Федерации другому бюджету.

Дотации – средства, предоставляемые одним бюджетом бюджетной системы Российской Федерации другому бюджету на безвозмездной и безвозвратной основе без указания конкретных целей использования.

Субвенции – средства, предоставляемые одним бюджетом бюджетной системы Российской Федерации другому бюджету на безвозмездной и безвозвратной основе на финансирование делегированных другим публично-правовым образованиям полномочий.

Субсидии – средства, предоставляемые одним бюджетом бюджетной системы Российской Федерации другому бюджету на безвозмездной и безвозвратной основе на условиях долевого софинансирования расходов других бюджетов.

Муниципальная программа – система мероприятий и инструментов государственной политики, обеспечивающих в рамках реализации ключевых государственных функций достижение приоритетов и целей государственной политики в сфере социально-экономического развития и безопасности.

Муниципальное задание – документ, содержащий требования к составу, качеству, объему, условиям, порядку и результатам оказания государственных (муниципальных) услуг (выполнения работ)

Муниципальные услуги (работы) – услуги (работы), оказываемые (выполняемые) органами государственной власти (органами местного самоуправления), государственными (муниципальными) учреждениями.

Муниципальный долг – обязательства публично-правового образования по полученным кредитам, выпущенным ценным бумагам, предоставленным гарантиям перед третьими лицами.



## Краткий словарь используемых терминов и понятий

Главный распорядитель бюджетных средств – орган государственной власти (местного самоуправления), орган управления государственным внебюджетным фондом, или наиболее значимое учреждение науки, образования, культуры и здравоохранения, напрямую получающий(ее) средства из бюджета и наделенный правом распределять их между подведомственными распорядителями и получателями бюджетных средств.

Главный администратор источников финансирования дефицита бюджета – орган государственной власти (местного самоуправления), орган управления государственным внебюджетным фондом, иная организация, имеющий(ая) в своем ведении администраторов источников финансирования дефицита бюджета.



## ОСНОВОПОЛАГАЮЩИЕ ДОКУМЕНТЫ, ПРИМЕНЯЕМЫЕ ПРИ ФОРМИРОВАНИИ ОТЧЕТА ОБ ИСПОЛЕНИИ БЮДЖЕТА ЗА 2017 ГОД

- ✓ Бюджетный кодекс Российской Федерации от 31.07.1998 г. № 145-ФЗ
- ✓ Закон Республики Коми от 01.10.2007г. № 88-РЗ «О бюджетной системе и бюджетном процессе в Республике Коми»
- ✓ Решение Совета муниципального района «Сысольский» от 25.09.2013г. № V-25/164 «Об утверждении положения о бюджетном процессе в муниципальном районе «Сысольский»
- ✓ Стратегия социально-экономического развития муниципального района «Сысольский» на период до 2020 года
- ✓ Прогноз социально-экономического развития муниципального района «Сысольский» на 2017 год и на период до 2019 года
- ✓ Основные направления бюджетной и налоговой политики муниципального района «Сысольский» на 2017 год и плановый период 2018 и 2019 годов
- ✓ Муниципальные программы муниципального района «Сысольский»
- ✓ Федеральный Закон «Об общих принципах организации местного самоуправления в Российской Федерации № 131-ФЗ от 6 октября 2003 года с изменениями и дополнениями»



# Главные администраторы бюджета

В рамках действующего законодательства с 2012 года главными администраторами и участниками бюджетного процесса могут быть органы местного самоуправления. Бюджетные учреждения не являются участниками бюджетного процесса.

На территории района главные администраторы:

- Администрация муниципального района «Сысольский»;
- Контрольно-ревизионная комиссия муниципального района «Сысольский»;
- Финансовое управление АМО МР «Сысольский»;
- Администрации сельских поселений;
- Управление образования АМР «Сысольский»;
- Управление культуры АМР «Сысольский».



**Численность населения проживающее на территории  
МО МР «Сысольский» по данным территориального органа  
федеральной службы государственной статистики по РК**



<b>Наименование сельских поселений</b>	<b>население на 01.01.2016 г.</b>	<b>население на 01.01.2017г.</b>
<b>Визинга</b>	<b>7 082</b>	<b>7 016</b>
<b>Визиндор</b>	<b>653</b>	<b>616</b>
<b>Вотча</b>	<b>173</b>	<b>174</b>
<b>Гагшор</b>	<b>404</b>	<b>385</b>
<b>Заозерье</b>	<b>484</b>	<b>489</b>
<b>Куниб</b>	<b>1 578</b>	<b>1 541</b>
<b>Куратово</b>	<b>814</b>	<b>809</b>
<b>Межадор</b>	<b>688</b>	<b>698</b>
<b>Палауз</b>	<b>172</b>	<b>176</b>
<b>Пыелдино</b>	<b>576</b>	<b>556</b>
<b>Чухлэм</b>	<b>541</b>	<b>547</b>
<b>Всего:</b>	<b>13 165</b>	<b>13 007</b>



# Сеть муниципальных учреждений

Из бюджета муниципального района финансируется 6 органов местного самоуправления (Совет, администрация, контрольно-ревизионная комиссия, управление образования, управление культуры, финансовое управление) и 32 муниципальных учреждений, в том числе:

- 14 детских дошкольных учреждений;
- 11 школ; (7 – школ; 4 – школа - детский сад)
- 3 учреждения дополнительного образования детей;
- 3 учреждения культуры;
- учреждение развития физической культуры и спорта.



# Количество муниципальных учреждений

Всего 32



27

Управление  
образования



1

Администрация  
муниципального  
района «Сысольский»



4

Управление культуры



## Этапы бюджетного процесса в Муниципальном районе «Сысольский»

сентябрь - ноябрь

**Составление проекта бюджета**

органы местного самоуправления

декабрь

**Рассмотрение проекта бюджета**

жители района, принимая участие в публичных слушаниях;  
Совет района

декабрь

**Утверждение бюджета**

Совет района

январь - декабрь

**Исполнение бюджета**

органы местного самоуправления

январь - апрель

**Формирование отчета об исполнении бюджета за год**

органы местного самоуправления

апрель - май

**Рассмотрение годового отчета об исполнении бюджета**

жители района, принимая участие в публичных слушаниях;  
Совет района

июнь

**Утверждение годового отчета об исполнении бюджета**

Совет района





# Основные показатели социально-экономического развития Сысольского района в 2013-2017 годах

Показатели	2013 г.	2014 г.	2015 г.	2016 г.	2017г.
1	2	3	4	5	6
Индекс потребительских цен, в % к соответствующему периоду предыдущего года	106,6	110,9	113,2	104,8	102,4
Индекс промышленного производства, в % к предыдущему году	89,5	90,0	97,8	-	83,1
Индекс производства продукции сельского хозяйства, в % к предыдущему году	106,5	97,3	99,0	-	-
Индекс физического объема инвестиций в основной капитал, в % к предыдущему году	165,8	67,9	130,3	80,1	72,2
Объем жилищного строительства, тыс. кв.м	3,3	3,3	3,2	2,5	1,4
Оборот розничной торговли, в % к предыдущему году	106,5	108,1	100,6	95,0	101,8
Объем платных услуг населению, в % к предыдущему году	156,8	106,0	-	-	103,9
Численность населения (среднегодовая), тыс. чел.	13,5	13,4	13,2	13,1	12,9
Среднемесячная номинальная начисленная заработная плата, тыс. рублей	25,4	27,4	28,1	29,4	30,1
Среднемесячная номинальная начисленная заработная плата, в % к предыдущему году	118,3	107,7	102,4	104,7	102,3
Реальные денежные доходы населения, в % к предыдущему году	118,0	105,9	-	-	-
Прожиточный минимум (в среднем на душу населения), тыс. рублей	9,5	10,8	12,1	12,1	12,0
Уровень зарегистрированной безработицы (на конец года), %	3,98	4,32	4,51	4,24	3,79



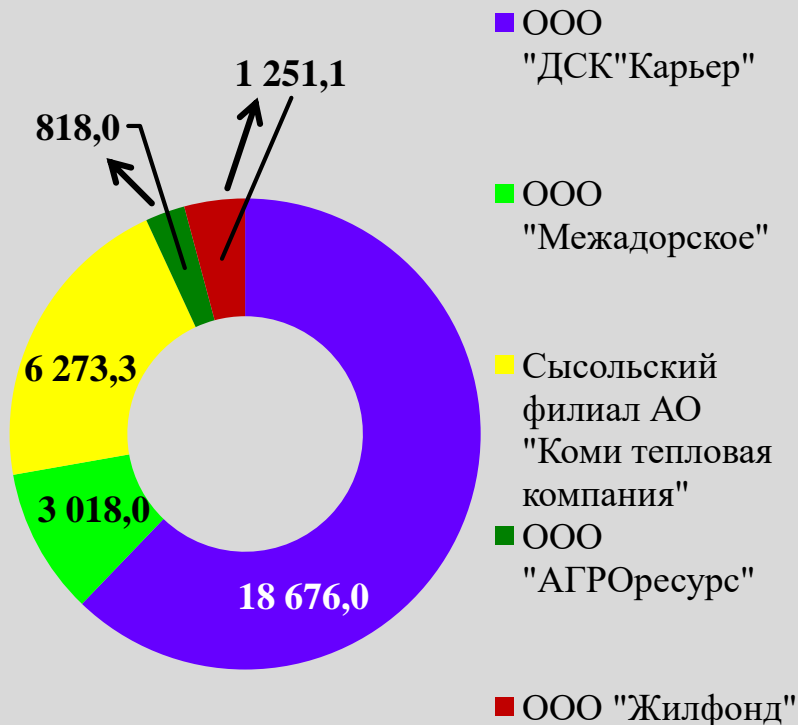
## Основные показатели крупных налогоплательщиков в МО МР «Сысольский» и сведений о результатах их деятельности в 2016 - 2017 годах

Наименование предприятия	2016 год				2017 год			
	выручка, тыс. руб.	Количество работников, чел.	Инвестиции в основной капитал	Перечислен НДФЛ в бюджет, тыс. руб.	выручка, тыс. руб.	Количество работников, чел.	Инвестиции в основной капитал	Перечислен НДФЛ в бюджет, тыс. руб.
ООО «ДСК«Карьер»	678 264,0	198	30 295,0	18 676,0	679 533	194	12 293	19 049
ООО «Межадорское»	68 400,0	60	6 507,0	3 018,0	75 200	65	10 063	3 000
Сысольский филиал АО «Коми тепловая компания»	139 617,0	252	-	6 273,3	Отказ в предоставлении данных			
ООО «АГРОресурс»	23 092,0	36	45 504,0	818,0	26 000	38	10 000	658
ООО «Жилфонд»	23 246,0	55	1 780,0	1 251,1	25 115	51	-	1 406

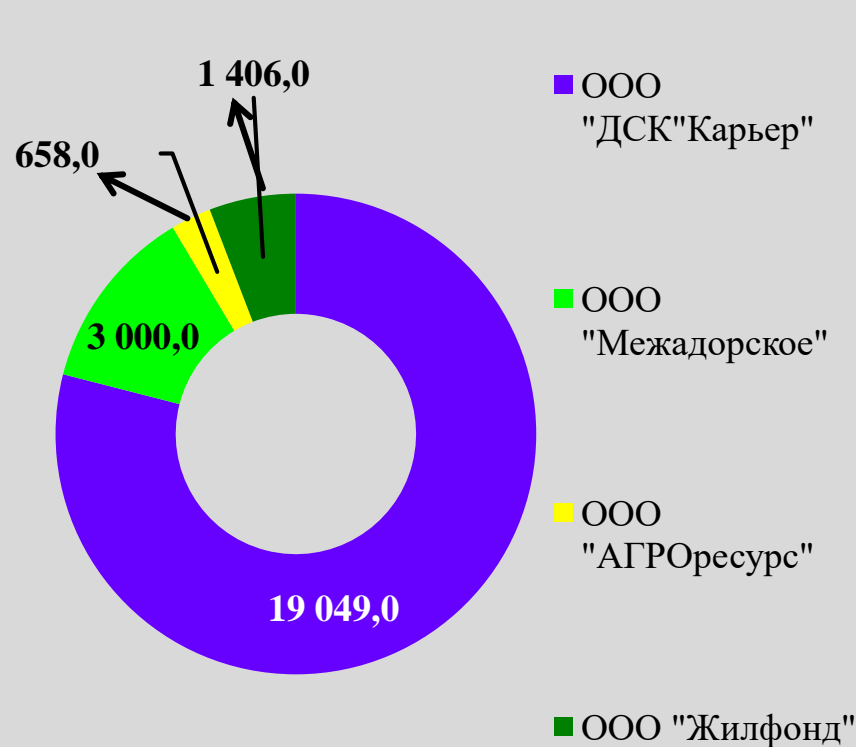


# НАИБОЛЕЕ КРУПНЫЕ ПЛАТЕЛЬЩИКИ НДС В МО МР «СЫСОЛЬСКИЙ»

2016 год



2017 год





**Динамика поступлений с территории Сысольского района  
за период 2016-2017 гг. во все уровни бюджетов  
по данным Межрайонной ИФНС России № 1 по Республике Коми**

№ п/п	Показатель	2016 год		2017 год		Отклонение	
		Поступило тыс.руб.	Удельный вес	Поступило тыс.руб.	Удельный вес	гр.3-гр.1 (тыс.руб.)	гр.5/гр.1 (%)
А	Б	1	2	3	4	5	6
<b>1</b>	<b>Поступило всего</b>	<b>297 051,0</b>	<b>100 %</b>	<b>579 506,0</b>	<b>100 %</b>	<b>282 455,0</b>	<b>95,1 %</b>
	в том числе						
2	в федеральный бюджет	70 409,0	24 %	55 801,0	10 %	-14 608,0	-20,7 %
3	в республиканский бюджет	64 224,0	21 %	63 882,0	11 %	342,0	10 %
<b>4</b>	<b>в местный бюджет</b>	<b>162 418,0</b>	<b>55%</b>	<b>168 787,0</b>	<b>29%</b>	<b>6 369,0</b>	<b>3,9 %</b>
5	во внебюджетные фонды	0	0 %	291 036,0	50 %	291 036,0	0,0%



## Данные по доходам и расходам бюджета МО МР «Сысольский»





# Параметры исполнения бюджета МО МР «Сысольский» за 2017 г.

**ДОХОДЫ**  
555 086,8 тыс.руб.



**РАСХОДЫ**  
565 090,6тыс.руб.

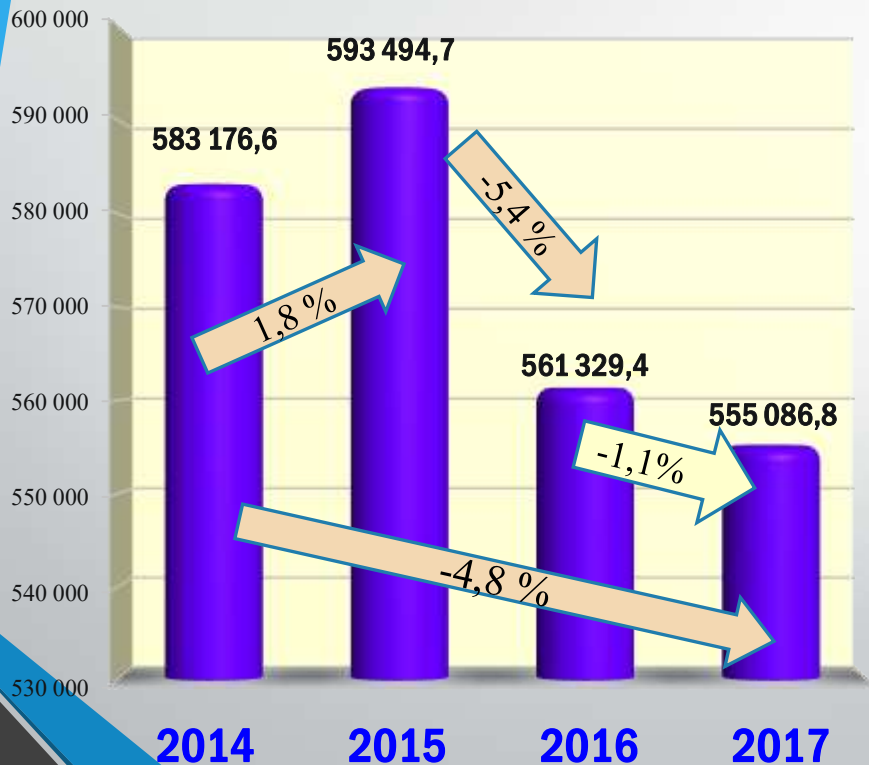


**ДЕФИЦИТ**  
- 10 003,8 тыс.руб.

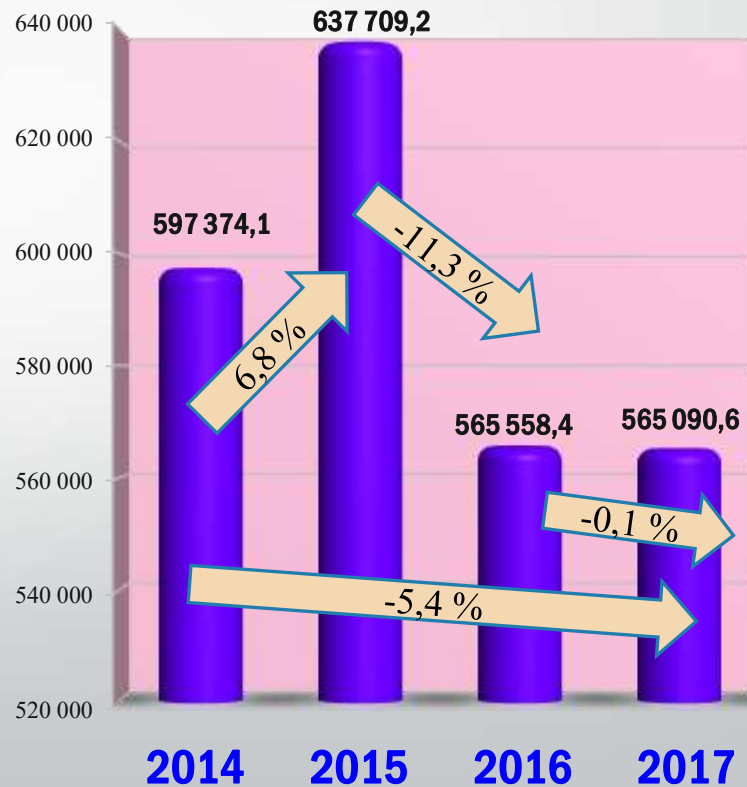


# Динамика доходов и расходов бюджета МО МР «Сысольский», тыс.руб.

## Доходы



## Расходы

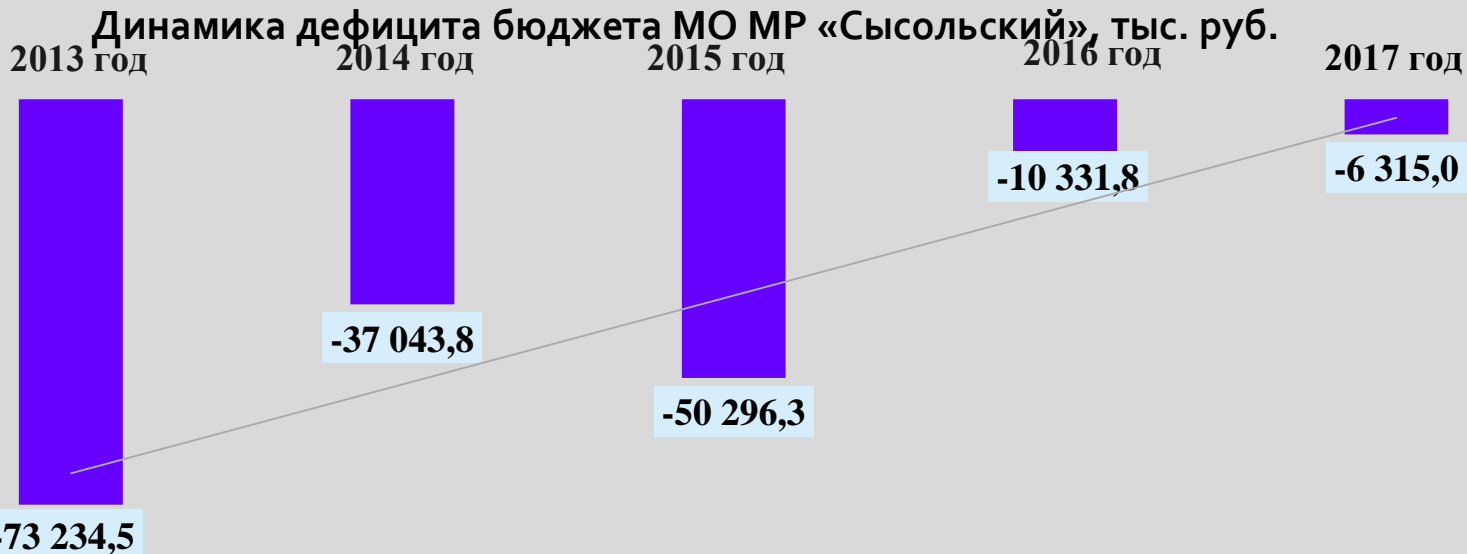




# Дефицит бюджета

Статья 92.1. Дефицит бюджета субъекта Российской Федерации, дефицит местного бюджета

Для муниципального образования, в отношении которого осуществляются меры, предусмотренные **пунктом 4 статьи 136** Бюджетного Кодекса, дефицит бюджета не должен превышать **5 процентов** утвержденного общего годового объема доходов местного бюджета без учета утвержденного объема безвозмездных поступлений и (или) поступлений налоговых доходов по дополнительным нормативам отчислений. По итогам 2017 года дефицит составил 4,99%.







# Основные характеристики исполнения бюджета муниципального образования муниципального района «Сысольский»

Первоначальный бюджет утвержден решением Совета МР «Сысольский» от 29.12.2016г. № VI - 16/107 "О бюджете МО МР «Сысольский» на 2017и плановый период 2018 и 2019 годов»

	Утверждено первоначальным решением Совета (тыс.руб)	Уточненная бюджетная роспись (тыс.руб)	Изменения за год (тыс.руб)	Фактическое исполнение (тыс.руб.)	% исполнения
<b>Доходы, в т.ч.</b>	<b>502 032,4</b>	<b>579 659,3</b>	<b>77 626,9</b>	<b>555 086,8</b>	<b>95,8</b>
<i>собственные доходы</i>	205 257,0	205 328,0	71,0	187 234,4	91,2
<i>безвозмездные поступления</i>	296 775,4	374 331,3	77 555,9	367 852,4	98,3
<b>Расходы</b>	<b>500 032,4</b>	<b>585 974,3</b>	<b>85 941,9</b>	<b>565 090,6</b>	<b>96,4</b>
<b>Дефицит(-) Профицит (+)</b>	<b>2 000</b>	<b>- 6 315,0</b>	<b>- 8 315,0</b>	<b>- 10 003,8</b>	<b>-</b>
<b>Источники</b>	<b>2 000</b>	<b>6 315,0</b>	<b>8 315,0</b>	<b>10 003,8</b>	<b>-</b>





## Налоговые и неналоговые доходы, безвозмездные поступления МО МР «Сысольский» в сравнении за 2016-2017 гг.

наименование	2016 год	2017 год	Отклонение
Налоговые и неналоговые доходы	187 935,8	187 234,4	-701,4
Безвозмездные поступления	373 393,6	367 852,4	- 5 541,2
<b>Итого:</b>	<b>561 329,4</b>	<b>555 086,8</b>	<b>-6 242,6</b>

2016 год



2017 год





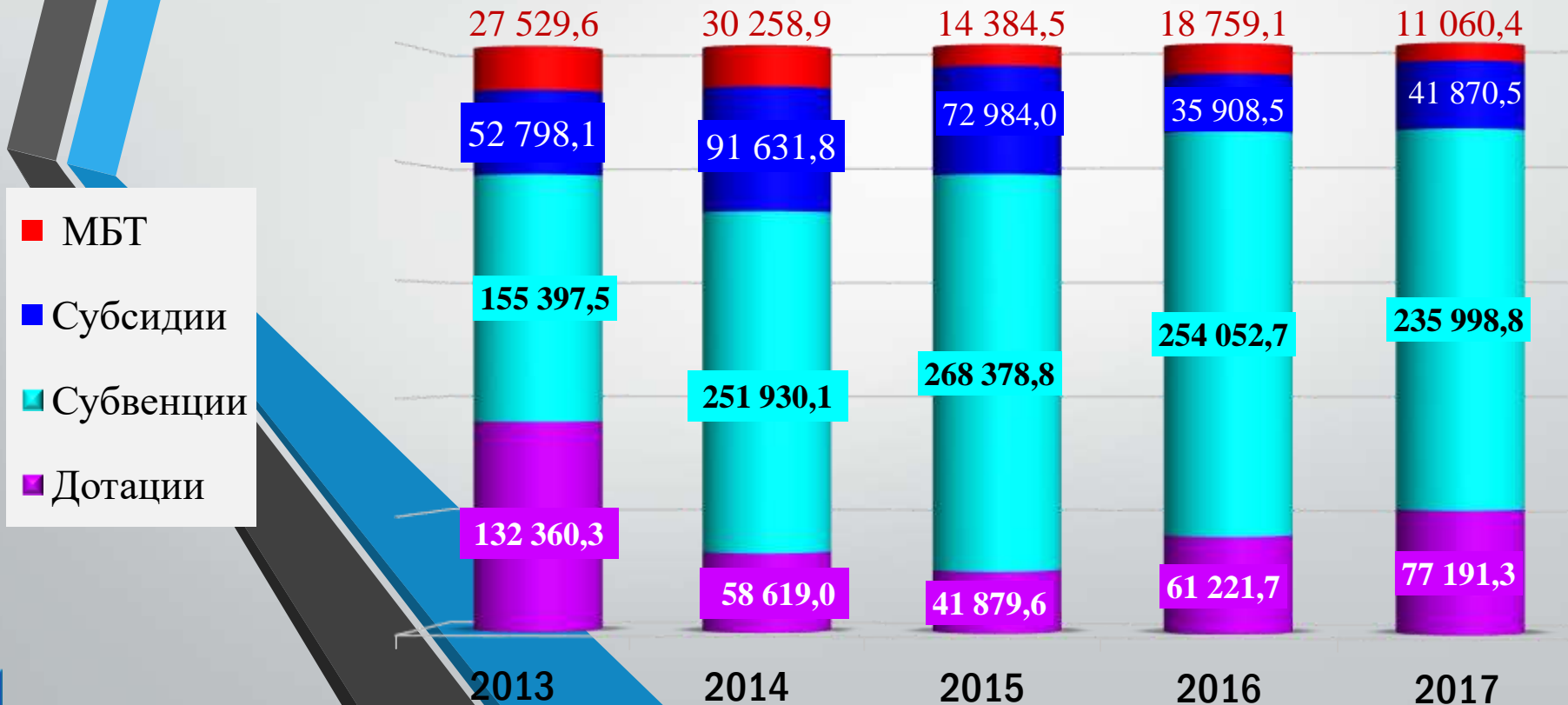
## Безвозмездные поступления составляют 66,3 % от общей суммы доходов бюджета района

Наименование безвозмездных поступлений	Исполнено за 2016 г.	План на 2017г.	Исполнено за 2017 г.	% выполнения к годовому плану	% отношения к факту 2016г.
<b>Безвозмездные поступления, итого</b>	<b>373 393,6</b>	<b>374 331,3</b>	<b>367 852,4</b>	<b>98,5</b>	<b>98,5</b>
Дотации от других бюджетов бюджетной системы Российской Федерации	61 221,7	77 191,3	77 191,3	100	126,1
Субсидии от других бюджетов бюджетной системы Российской Федерации	35 908,5	46 954,7	41 870,5	89,0	116,6
Субвенции от других бюджетов бюджетной системы Российской Федерации	254 052,7	237 393,5	235 998,8	99,4	92,9
Иные межбюджетные трансферты	18 759,1	11 060,4	11 060,4	100	59,0
Прочие безвозмездные поступления	4 961,0	4 688,7	4 688,7	100	94,5
Доходы от возврата остатков субсидий, субвенций, прошлых лет	0,4	0,0	0,0	-	-
Возврат остатков субсидий, субвенций имеющих целевое назначение прошлых лет.	- 1 509,8	-2 957,3	-2 957,3	-	-



# Безвозмездные поступления от других бюджетов в бюджет МО МР «Сысольский», тыс.руб.

Всего: 368 085,5    432 439,8    397 626,9    369 942,0    366 121,0





## Структура доходов бюджета МО МР «СЫСОЛЬСКИЙ» в 2013-2017 гг. , тыс.руб.

Наименование	2013 г.	2014 г.	2015 г.	2016 г.	2017 г.
<b>Доходы</b>	<b>518 344,4</b>	<b>583 176,6</b>	<b>593 494,7</b>	<b>561 329,4</b>	<b>555 086,8</b>
<b>Налоговые и неналоговые доходы</b>	<b>146 495,9</b>	<b>148 914,4</b>	<b>195 080,3</b>	<b>187 935,8</b>	<b>157 234,4</b>
<b>Безвозмездные поступления</b>	<b>371 848,5</b>	<b>434 262,2</b>	<b>398 414,4</b>	<b>373 393,6</b>	<b>367 852,4</b>
<b>Дотации</b>	<b>132 360,3</b>	<b>58 619,0</b>	<b>41 879,6</b>	<b>61 221,7</b>	<b>77 191,3</b>
- Дотации бюджетам муницип. районов на выравнивание бюджетной обеспеченности	105 724,1	24 399,1	9 692,9	11 131,4	7 095,3
- Дотации бюджетам муниципальных районов на поддержку мер по обеспечению сбалансированности бюджетов	26 636,2	34 219,9	32 186,7	50 090,3	70 096,0
<b>Субсидии бюджетам субъектов РФ и муниципальных образований (межбюджетные субсидии)</b>	<b>52 798,1</b>	<b>91 631,8</b>	<b>72 984,0</b>	<b>35 908,5</b>	<b>41 870,5</b>
<b>Субвенции бюджетам субъектов РФ и муниципальных образований</b>	<b>155 397,5</b>	<b>251 930,1</b>	<b>268 378,8</b>	<b>254 052,7</b>	<b>235 998,8</b>
<b>Иные межбюджетные трансферты</b>	<b>27 529,6</b>	<b>30 258,9</b>	<b>14 384,5</b>	<b>18 759,1</b>	<b>11 060,4</b>
<b>Прочие безвозмездные поступления</b>	<b>4 510,0</b>	<b>4 510,0</b>	<b>1 988,8</b>	<b>4 961,0</b>	<b>4 688,7</b>
<b>Доходы бюджетов муниципальных районов от возврата остатков субсидий, субвенций и иных межбюджетных трансфертов, имеющих целевое назначение, прошлых лет из бюджетов поселений</b>	<b>0,0</b>	<b>0,0</b>	<b>45,0</b>	<b>0,4</b>	<b>0,0</b>
<b>Возврат остатков субсидий и иных межбюджетных трансфертов, имеющих целевое назначение, прошлых лет</b>	<b>-747,0</b>	<b>-2 687,6</b>	<b>- 1 246,3</b>	<b>- 1 509,8</b>	<b>-2 957,3</b>



# Структура налоговых и неналоговых доходов бюджета МО МР «Сысольский»

НАЛОГОВЫЕ ДОХОДЫ	НЕНАЛОГОВЫЕ ДОХОДЫ
<b>Налоги на прибыль, доходы</b>	✓ Доходы от сдачи в аренду муниципального имущества
▪ Налог на доходы физических лиц	✓ Доходы, получаемые в виде арендной платы за земельные участки
<b>Налоги на совокупный доход:</b>	✓ Прочие доходы от использования имущества и прав, находящихся в муниципальной собственности
▪ Налог, взимаемый в связи с применением упрощенной системы налогообложения	✓ Плата за негативное воздействие на окружающую среду
▪ Единый налог на вмененный доход для отдельных видов деятельности	✓ Доходы от оказания платных услуг и компенсации затрат государства
▪ Единый сельскохозяйственный налог	✓ Доходы от реализации муниципального имущества
▪ Налог, взимаемый в связи с применением патентной системы налогообложения	✓ Доходы от продажи земельных участков
<b>Налоги на имущество:</b>	✓ Административные платежи и сборы
▪ Налог на имущество физических лиц	✓ Штрафы, санкции, возмещение ущерба
▪ Земельный налог	✓ Платежи от государственных и муниципальных унитарных предприятий
<b>Доходы от уплаты акцизов на нефтепродукты</b>	✓ Прочие неналоговые доходы
<b>Государственная пошлина</b>	



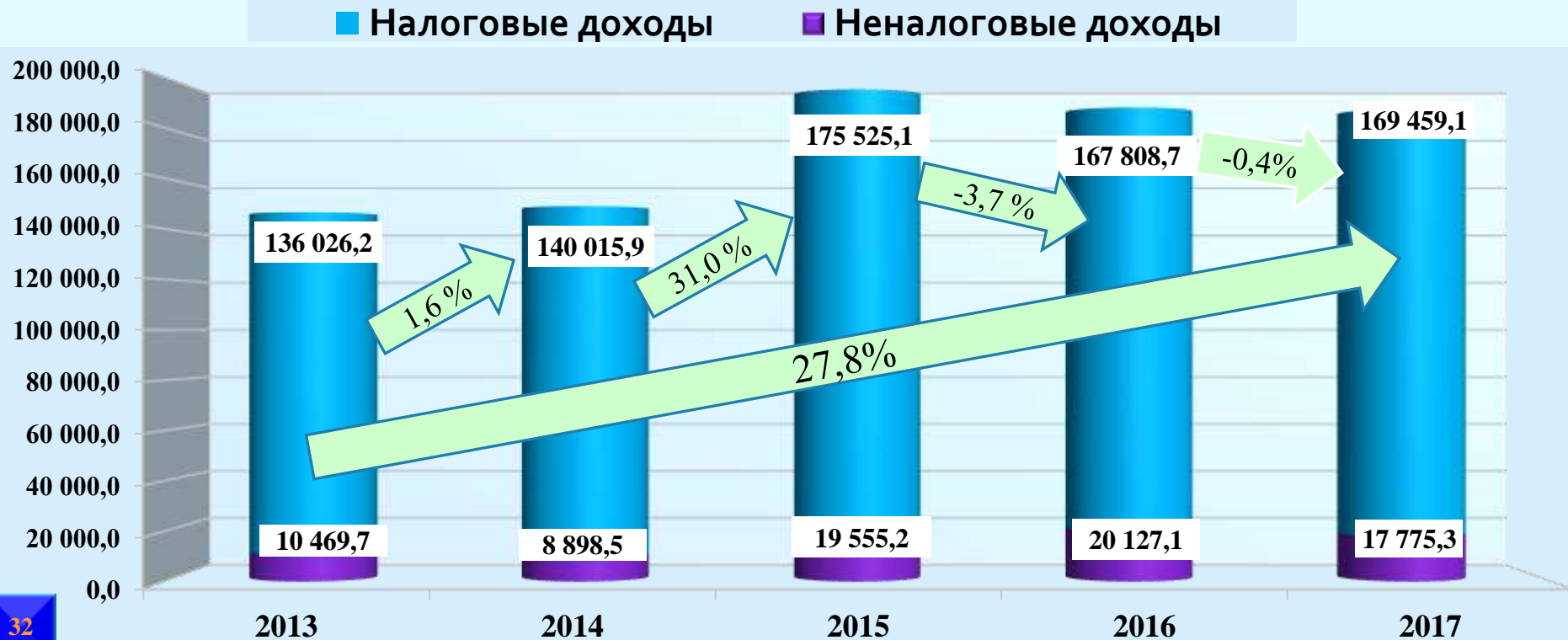
# Структура и сравнительная характеристика собственных доходов бюджета МО МР «Сысольский», тыс.руб.

Наименование	2013 год	2014 год	2015 год	2016 год	2017 год
<b>НАЛОГОВЫЕ И НЕНАЛОГОВЫЕ ДОХОДЫ, в том числе</b>	<b>146 495,9</b>	<b>148 914,4</b>	<b>195 080,3</b>	<b>187 935,8</b>	<b>187 234,4</b>
<b>- налоговые доходы</b>	<b>136 026,2</b>	<b>140 015,9</b>	<b>175 525,2</b>	<b>167 808,7</b>	<b>169 459,1</b>
<b>НАЛОГ НА ДОХОДЫ ФИЗИЧЕСКИХ ЛИЦ</b>	<b>125 858,4</b>	<b>127 406,8</b>	<b>143 219,4</b>	<b>141 595,4</b>	<b>145 467,1</b>
НАЛОГИ НА ТОВАРЫ (РАБОТЫ, УСЛУГИ), РЕАЛИЗУЕМЫЕ НА ТЕРРИТОРИИ РФ	0,0	1 616,9	20 825,9	13 875,6	10 552,9
<b>НАЛОГИ НА СОВОКУПНЫЙ ДОХОД</b>	<b>9 427,4</b>	<b>10 036,3</b>	<b>10 241,5</b>	<b>10 910,3</b>	<b>12 063,9</b>
ГОСУДАРСТВЕННАЯ ПОШЛИНА	740,4	955,8	1 238,4	1 427,4	1 375,2
<b>- неналоговые доходы</b>	<b>10 469,7</b>	<b>8 898,5</b>	<b>19 555,1</b>	<b>20 127,1</b>	<b>17 775,3</b>
<b>ДОХОДЫ ОТ ИСПОЛЬЗОВАНИЯ ИМУЩЕСТВА, НАХОДЯЩЕГОСЯ В ГОСУДАРСТВЕННОЙ И МУНИЦИПАЛЬНОЙ СОБСТВЕННОСТИ</b>	<b>5 752,6</b>	<b>4 490,3</b>	<b>4 861,0</b>	<b>10 057,2</b>	<b>9 007,3</b>
ПЛАТЕЖИ ПРИ ПОЛЬЗОВАНИИ ПРИРОДНЫМИ РЕСУРСАМИ	997,3	937,9	753,3	689,4	524,3
<b>ДОХОДЫ ОТ ОКАЗАНИЯ ПЛАТНЫХ УСЛУГ (РАБОТ) И КОМПЕНСАЦИИ ЗАТРАТ ГОСУДАРСТВА</b>	<b>1 865,0</b>	<b>1 390,0</b>	<b>2 293,7</b>	<b>2 356,2</b>	<b>1986,0</b>
ДОХОДЫ ОТ ПРОДАЖИ МАТЕРИАЛЬНЫХ И НЕМАТЕРИАЛЬНЫХ АКТИВОВ	442,1	429,5	9 449,6	4 466,1	4 286,8
<b>ШТРАФЫ, САНКЦИИ, ВОЗМЕЩЕНИЕ УЩЕРБА</b>	<b>1 394,2</b>	<b>1 665,4</b>	<b>2 197,0</b>	<b>2 522,6</b>	<b>1 957,2</b>
<b>ПРОЧИЕ НЕНАЛОГОВЫЕ ДОХОДЫ</b>	<b>18,5</b>	<b>-14,5</b>	<b>0,5</b>	<b>35,6</b>	<b>13,7</b>



## Динамика налоговых и неналоговых доходов в бюджет МО МР «Сысольский» в 2013 – 2017 годах, в тыс.руб.

Расчет показателей поступления налоговых и неналоговых доходов бюджета МО МР «Сысольский» осуществлен с учетом динамики их поступлений за предыдущие годы







## Удельный вес собственных доходов за 2017 год

Вид доходов	2017 год, тыс.руб	Удельный вес, %
<b>НАЛОГОВЫЕ И НЕНАЛОГОВЫЕ ДОХОДЫ</b>	<b>187 234,4</b>	<b>100</b>
НАЛОГ НА ДОХОДЫ ФИЗИЧЕСКИХ ЛИЦ	145 467,1	77,7
НАЛОГИ НА ТОВАРЫ (РАБОТЫ, УСЛУГИ), РЕАЛИЗУЕМЫЕ НА ТЕРРИТОРИИ РФ	10 552,9	5,6
НАЛОГИ НА СОВОКУПНЫЙ ДОХОД	12 063,9	6,4
ГОСУДАРСТВЕННАЯ ПОШЛИНА	1 375,2	0,7
ДОХОДЫ ОТ ИСПОЛЬЗОВАНИЯ ИМУЩЕСТВА, НАХОДЯЩЕГОСЯ В ГОСУДАРСТВЕННОЙ И МУНИЦИПАЛЬНОЙ СОБСТВЕННОСТИ	9 007,3	4,8
ПЛАТЕЖИ ПРИ ПОЛЬЗОВАНИИ ПРИРОДНЫМИ РЕСУРСАМИ	524,3	0,3
ДОХОДЫ ОТ ОКАЗАНИЯ ПЛАТНЫХ УСЛУГ (РАБОТ) И КОМПЕНСАЦИИ ЗАТРАТ ГОСУДАРСТВА	1 986,0	1,1
ДОХОДЫ ОТ ПРОДАЖИ МАТЕРИАЛЬНЫХ И НЕМАТЕРИАЛЬНЫХ АКТИВОВ	4 286,8	2,3
ШТРАФЫ, САНКЦИИ, ВОЗМЕЩЕНИЕ УЩЕРБА	1 957,2	1,1
ПРОЧИЕ НЕНАЛОГОВЫЕ ДОХОДЫ	13,7	-



# СТРУКТУРА НАЛОГОВЫХ И НЕНАЛОГОВЫХ ДОХОДОВ БЮДЖЕТА МО МР «СЫСОЛЬСКИЙ» В 2017 ГОДУ





# Динамика изменения налоговых и неналоговых доходов бюджета

тыс. руб.



Потери бюджета МО МР «Сысольский» в 2017 году по сравнению с 2016 годом по налоговым и неналоговым доходам связаны со снижением поступлений доходов от продажи материальных и нематериальных активов. Снижение поступлений доходов от уплаты акцизов на нефтепродукты в 2017 году в сравнении с 2016 годом составил 3 322,7 тыс. рублей, что обусловлено снижением дифференцированного норматива отчислений в местные бюджеты (с 0,5161% до 0,5117%).



# Нормативы отчисления в бюджет МО МР «Сысольский» по налогу на доходы физических лиц на 2016 – 2017 годы

## нормативы отчислений в местный бюджет, %

	Бюджетный Кодекс РФ		Закон РК № 88-РЗ «О бюджетном процессе»		Республиканский бюджет		Закон РК № 148-РЗ «О передаче полномочий»		ИТОГО зачислено в МР	
	2016	2017	2016	2017	2016	2017	2016	2017	2016	2017
года	2016	2017	2016	2017	2016	2017	2016	2017	2016	2017
% зачисления	13	13	25	25	50,6	49,5	- 1,3	-1,3	87,3	86,2



# Динамика поступлений основных налоговых доходов

## Налог на доходы физических лиц, тыс. рублей





# Динамика поступлений основных налоговых доходов

Доходы от уплаты акцизов рассчитаны на основе исполнения бюджета за 2017 год с учетом дифференцированного норматива отчислений в местный бюджет от акцизов на автомобильный бензин, дизельное топливо, моторные масла для дизельных или карбюраторных (инжекторных) двигателей, производимые на территории Российской Федерации.

В 2017 году доля акцизов в общем объеме поступлений налоговых и неналоговых доходов бюджета МО МР «Сысольский» составила 5,6 %.

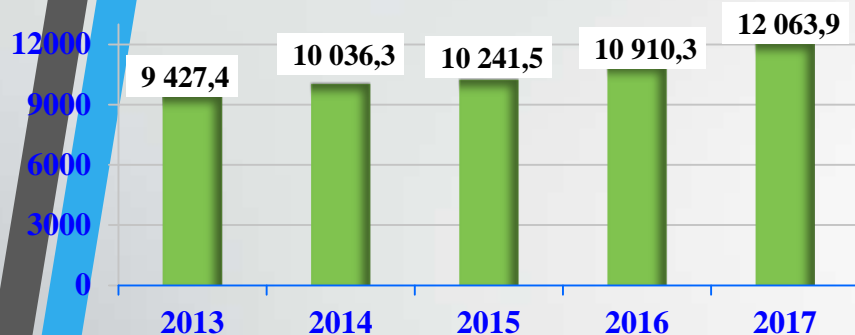




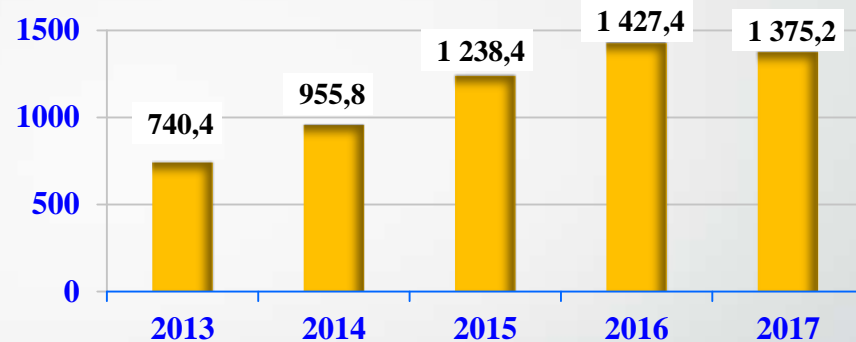
# Динамика поступлений основных налоговых доходов, тыс.руб.



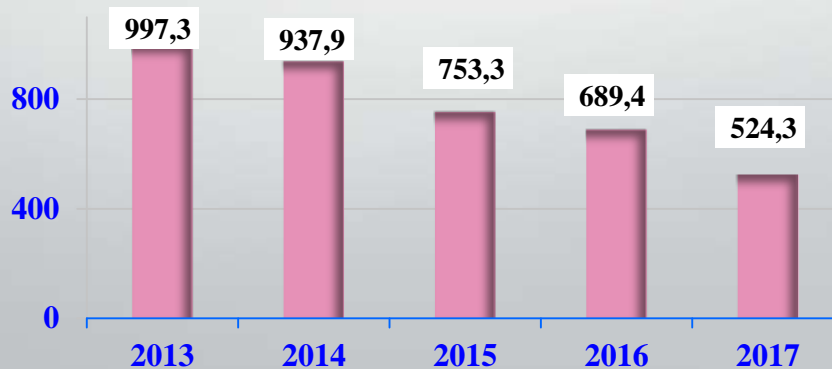
## Налоги на совокупный доход



## Государственная пошлина



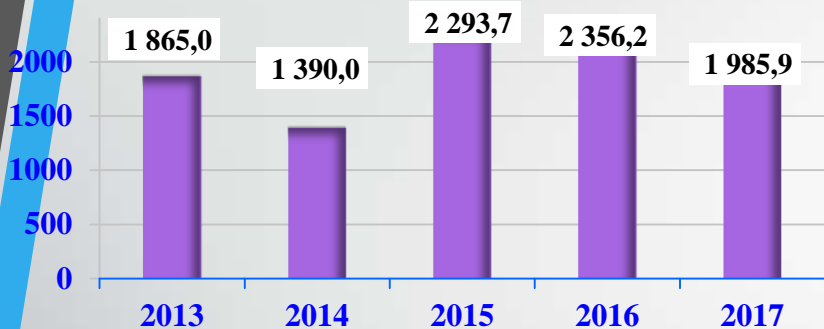
## Платежи при пользовании природными ресурсами



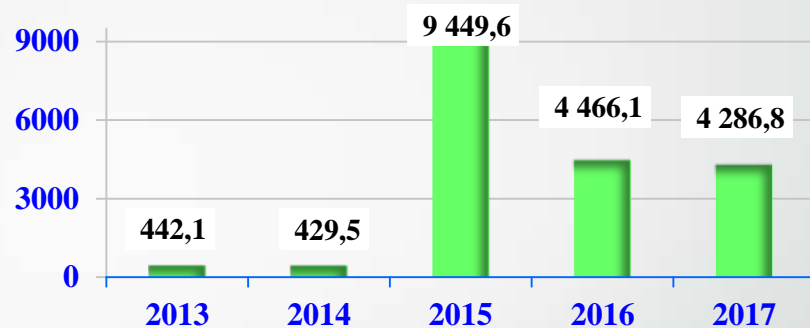


# Динамика поступлений основных неналоговых доходов, тыс.руб.

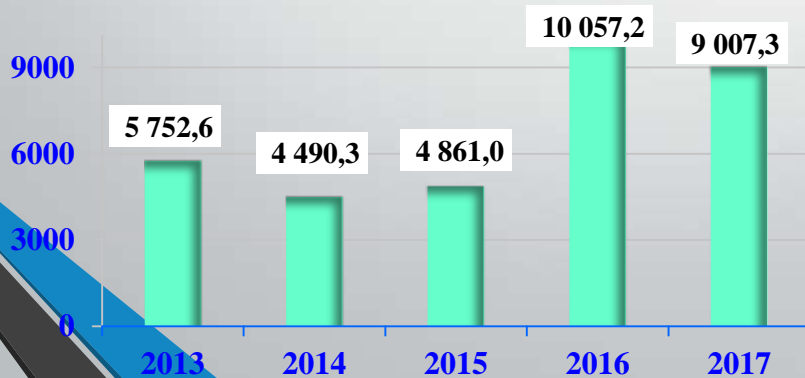
## Доходы от оказания платных услуг и компенсации затрат государства



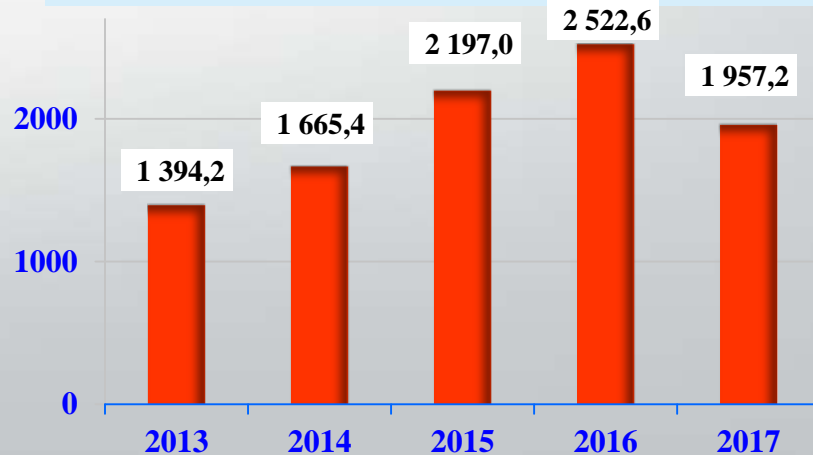
## Доходы от продажи земли, имущества



## Аренда земли, имущества



## Штрафы, санкции, возмещение ущерба







# Динамика изменения объема доходов на душу населения



**Всего доходов, тыс.руб.**

2014 г.

583 176,6

2015 г.

593 494,7

2016 г.

561 329,4

2017 г.

555 086,8



**Численность населения, чел.**

13 316

13 165

13 007

12 913



Обеспеченность  
доходами 1 жителя  
Сысольского  
района, тыс.руб.

43,79

45,08

43,15

42,99



# Основной механизм реализации Стратегии МО МР «Сысольский»

## 1. Экономическое развитие

Муниципальная программа  
«Развитие экономики»

Муниципальная программа  
«Развитие транспортной системы»

## 3. Развитие системы муниципального управления

Муниципальная программа  
«Развитие системы муниципального управления»

**БЮДЖЕТ**

## 4. Обеспечение безопасности жизнедеятельности населения

Муниципальная программа  
«Безопасность жизнедеятельности населения»

Муниципальная программа «  
«Жилье и жилищно-коммунальное хозяйство»

Муниципальная программа  
«Развитие образования»

Муниципальные программ  
- «Культура»  
- «Физическая культура и спорт»

## 2. Социальное развитие

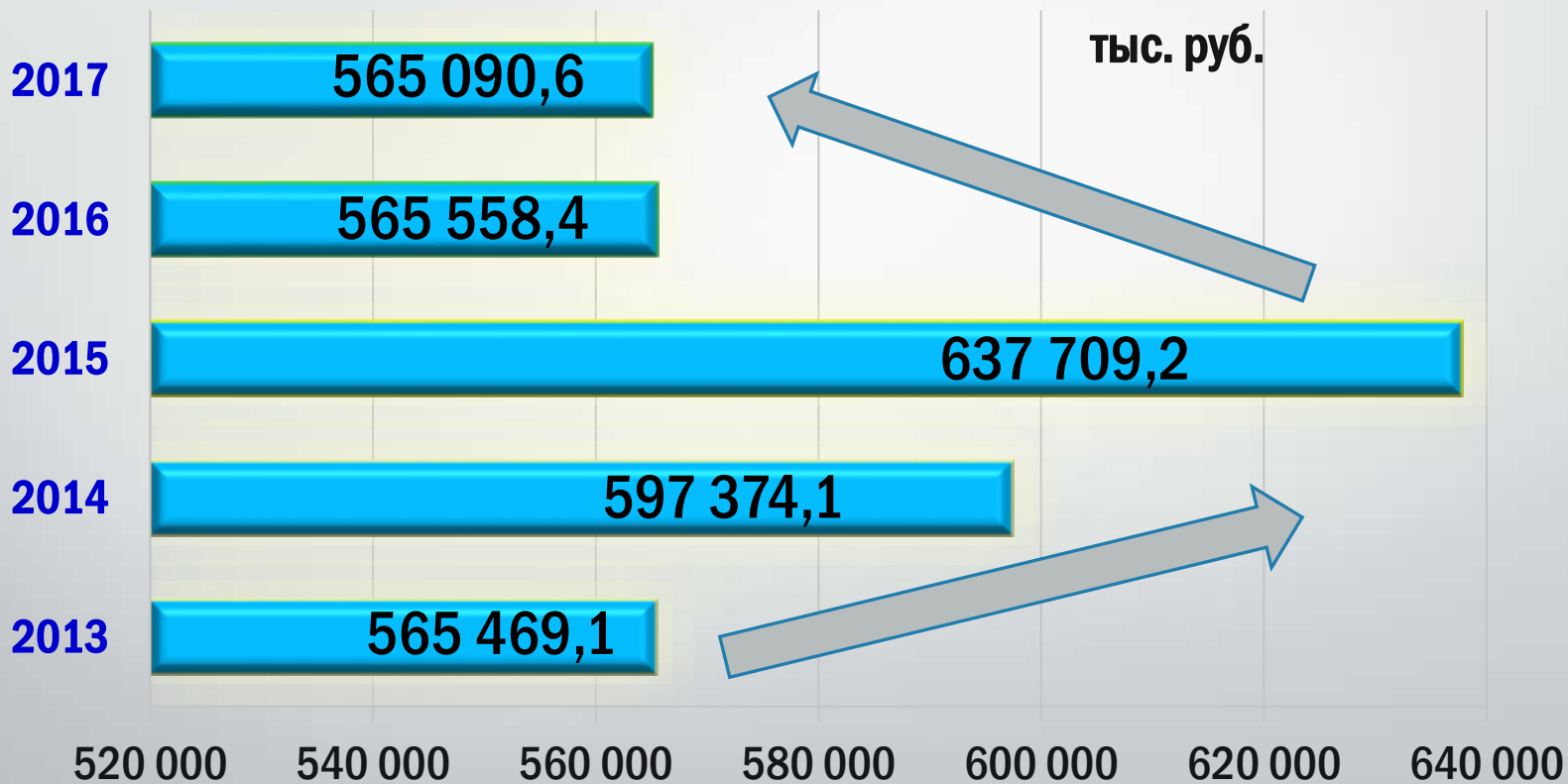


# Расходы бюджета МО МР «Сысольский» в 2013-2016 годах в разрезе групп видов расходов, тыс. руб.

группа вида расхода	Наименование показателя	2013 год	2014 год	2015 год	2016 год	2017 год
100	Расходы на выплаты персоналу в целях обеспечения выполнения функций государственными (муниципальными) органами, казенными учреждениями, органами управления государственными внебюджетными фондами	52 860,1	60 623,3	64 055,6	67 672,7	71 446,1
200	Закупка товаров, работ и услуг для обеспечения государственных (муниципальных) нужд	20 815,6	16 543,7	25 595,3	25 487,7	32 040,7
300	Социальное обеспечение и иные выплаты населению	11 162,1	8 006,2	22 000,0	24 901,6	17 499,3
400	Капитальные вложения в объекты государственной (муниципальной) собственности	39 180,0	67 894,7	51 575,7	23 355,8	17 071,7
500	Межбюджетные трансферты	62 295,7	52170,9	55 586,8	56 141,5	42 612,0
600	Предоставление субсидий бюджетным, автономным учреждениям и иным некоммерческим организациям	366 541,9	382 103,0	381 966,1	355 575,7	378 632,3
700	Обслуживание государственного (муниципального) долга	281,0	659,9	1 604,3	2 309,0	2 521,0
800	Иные бюджетные ассигнования	12 332,7	9 372,4	35 325,4	10 114,4	3 267,5



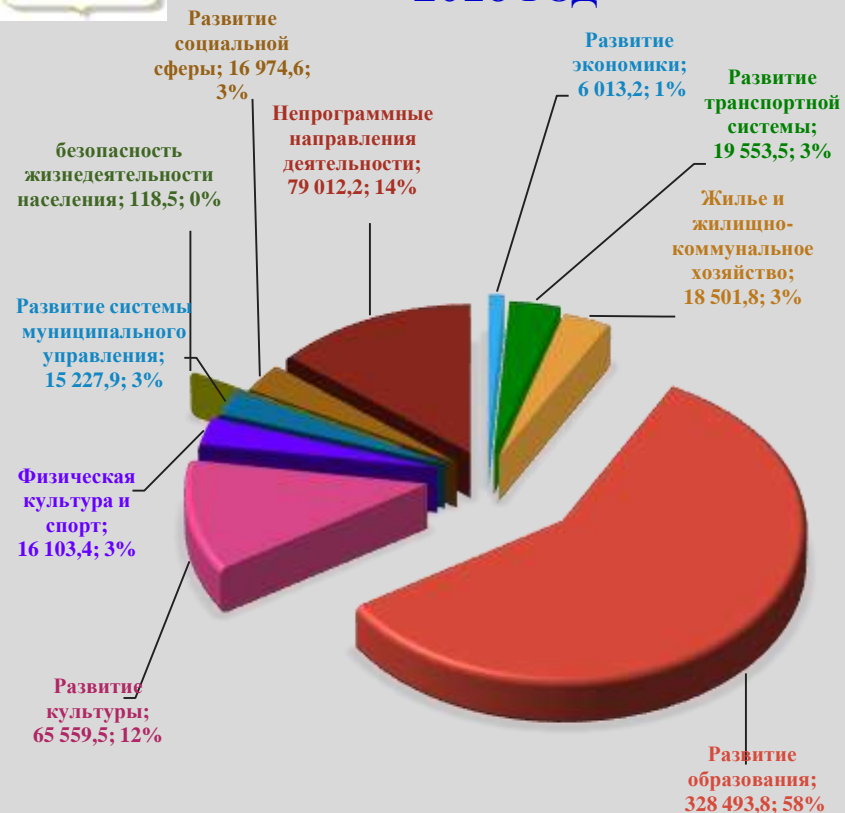
# ДИНАМИКА РАСХОДОВ БЮДЖЕТА МО МР «СЫСОЛЬСКИЙ»



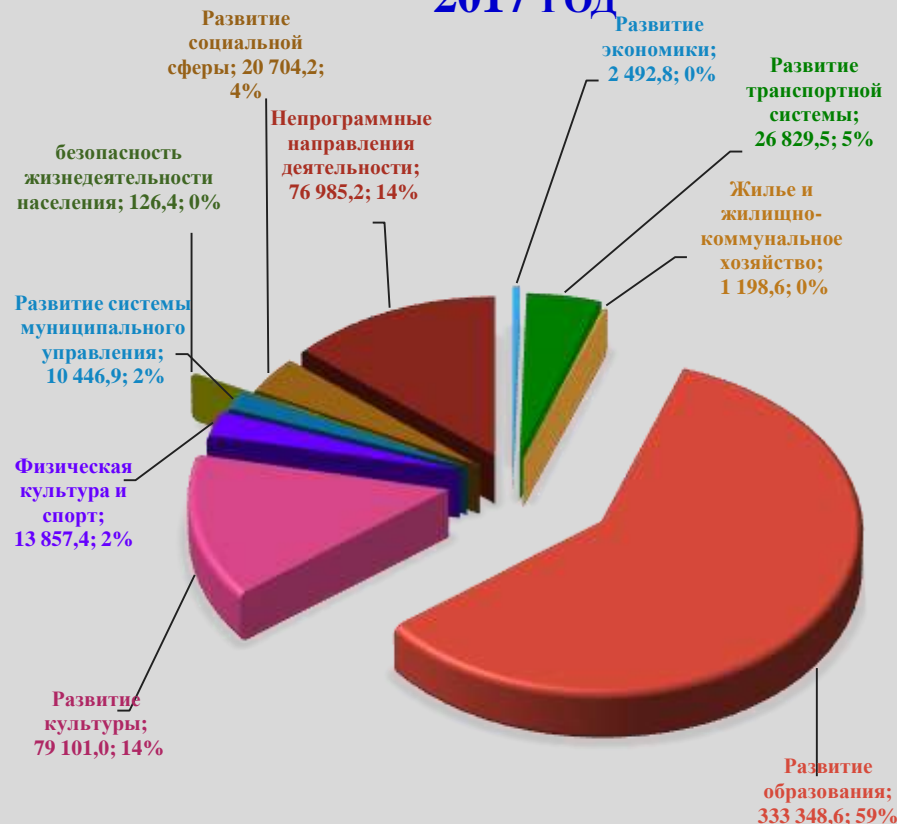


# СТРУКТУРА РАСХОДОВ БЮДЖЕТА МО МР «СЫСОЛЬСКИЙ», ТЫС. РУБ.

## 2016 год



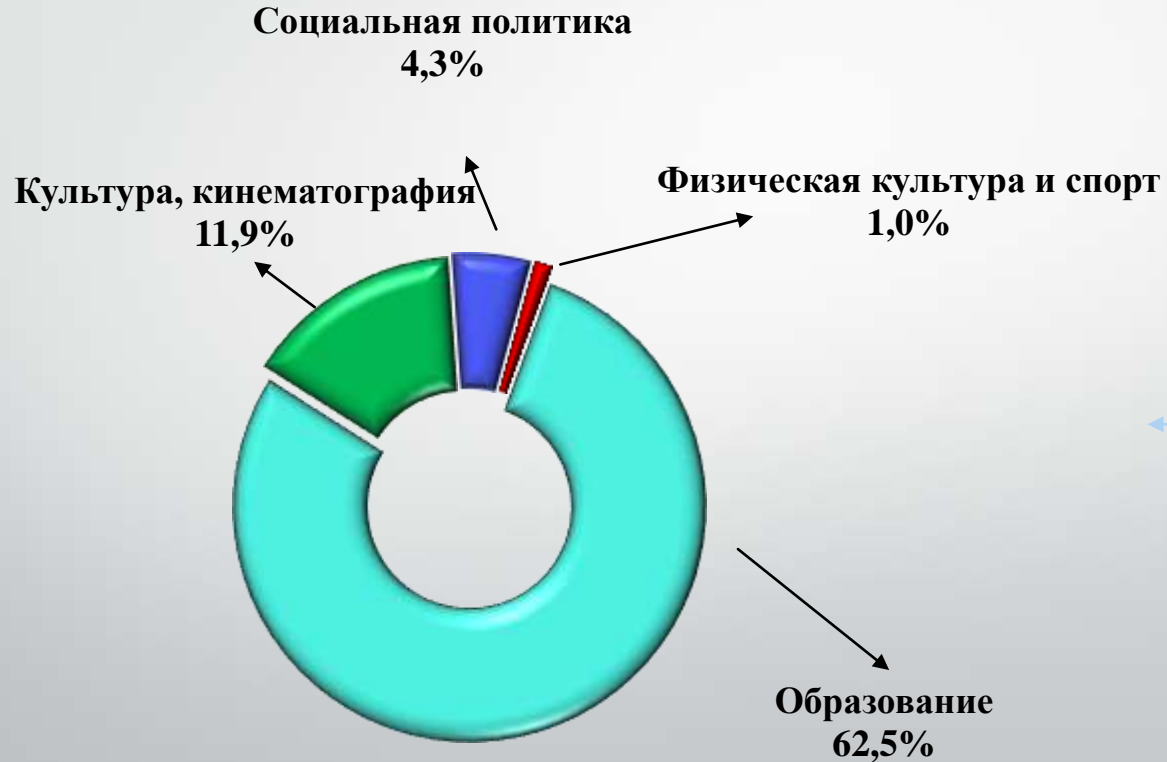
## 2017 год





# СТРУКТУРА РАСХОДОВ БЮДЖЕТА МО МР «СЫСОЛЬСКИЙ» ЗА 2017 ГОД

## Расходы на социальную сферу 79,7 %





# Расходы бюджета МО МР «Сысольский» в 2013-2017 годах в разрезе разделов, подразделов, тыс.руб.

код	Наименование показателя	2013 г.	2014 г.	2015 г.	2016 г.	2017 г.
<b>0100</b>	<b>ОБЩЕГОСУДАРСТВЕННЫЕ ВОПРОСЫ</b>	<b>42 692,3</b>	<b>43 253,2</b>	<b>49 696,1</b>	<b>48 927,2</b>	<b>49 153,5</b>
0103	Функционирование законодательных (представительных) органов государственной власти и представительных органов муниципальных образований	27,5	6,8	0,0	0,0	0,3
0104	Функционирование Правительства Российской Федерации, высших исполнительных органов государственной власти субъектов Российской Федерации, местных администраций	32 033,7	31 565,4	34 808,6	34 532,1	35 787,0
0105	Судебная система	0,3	0,9	1,4	0,0	7,4
0106	Обеспечение деятельности финансовых, налоговых и таможенных органов и органов финансового (финансово-бюджетного) надзора	7 716,1	8 246,8	8 450,8	7 923,9	8 474,7
0107	Обеспечение проведения выборов и референдумов	0,0	0,0	1000,0	0,0	0,0
0111	Резервные фонды	0,0	0,0	0,0	0,0	0,0
0113	Другие общегосударственные вопросы	2 914,7	3 433,3	5 435,3	6 471,2	4 884,1
<b>0200</b>	<b>НАЦИОНАЛЬНАЯ ОБОРОНА</b>	<b>1 155,2</b>	<b>1 078,3</b>	<b>1 111,4</b>	<b>1 099,4</b>	<b>1 112,2</b>
0203	Мобилизационная и вневойсковая подготовка	1 155,2	1 078,3	1 111,4	1 099,4	1 112,2
<b>0300</b>	<b>НАЦИОНАЛЬНАЯ БЕЗОПАСНОСТЬ И ПРАВООХРАНИТЕЛЬНАЯ ДЕЯТЕЛЬНОСТЬ</b>	<b>18,7</b>	<b>190,6</b>	<b>4,2</b>	<b>118,4</b>	<b>126,4</b>
0309	Защита населения и территории от чрезвычайных ситуаций природного и техногенного характера, гражданская оборона	18,7	190,6	4,2	118,4	126,4
<b>0400</b>	<b>НАЦИОНАЛЬНАЯ ЭКОНОМИКА</b>	<b>42 504,7</b>	<b>22 082,2</b>	<b>57 366,4</b>	<b>25 034,1</b>	<b>28 356,2</b>
0408	Транспорт	2 427,7	3 875,7	4 347,5	4 700,0	4 024,8
0409	Дорожное хозяйство (дорожные фонды)	31 881,0	10 223,0	21 404,8	14 853,5	22 804,7
0412	Другие вопросы в области национальной экономики	8 196,0	7 983,5	31 614,2	5 480,6	1 526,7



# Расходы бюджета МО МР «Сысольский» в 2013-2017 годах в разрезе разделов, подразделов, тыс.руб.

Код	Наименование показателя	2013 г.	2014 г.	2015 г.	2016 г.	2017 г.
<b>0500</b>	<b>ЖИЛИЩНО-КОММУНАЛЬНОЕ ХОЗЯЙСТВО</b>	<b>22 157,7</b>	<b>31 133,0</b>	<b>37 145,3</b>	<b>18 828,8</b>	<b>2 168,7</b>
0501	Жилищное хозяйство	11 987,1	26 324,4	35 836,4	17 593,9	1 141,6
0502	Коммунальное хозяйство	10 170,6	4 641,6	455,9	111,8	35,0
0503	Благоустройство	0,0	167,0	853,0	1 123,1	992,1
<b>0600</b>	<b>ОХРАНА ОКРУЖАЮЩЕЙ СРЕДЫ</b>	<b>3 526,0</b>	<b>7 208,5</b>	<b>183,1</b>	<b>26,0</b>	<b>0,0</b>
0602	Сбор, удаление отходов и очистка сточных вод	3 526,0	7 208,5	183,1	26,0	0,0
<b>0700</b>	<b>ОБРАЗОВАНИЕ</b>	<b>324 193,3</b>	<b>379 921,2</b>	<b>366 203,2</b>	<b>335 641,3</b>	<b>353 262,4</b>
0701	Дошкольное образование	94 460,8	144 351,1	132 398,9	98 686,3	100 380,4
0702	Общее образование	211 239,3	217 291,5	213 956,2	217 606,9	204 854,2
0703	Дополнительное образование детей	0,0	0,0	0,0	0,0	27 449,4
0707	Молодежная политика и оздоровление детей	1 809,4	1 581,5	2 082,9	2 119,7	2 390,0
0709	Другие вопросы в области образования	16 683,8	16 697,1	17 765,2	17 228,4	18 188,4
<b>0800</b>	<b>КУЛЬТУРА, КИНЕМАТОГРАФИЯ</b>	<b>59 717,2</b>	<b>63 951,6</b>	<b>55 939,0</b>	<b>54 094,2</b>	<b>67 248,7</b>
0801	Культура	52 278,0	52 570,2	44 369,5	42 627,9	55 232,0
0804	Другие вопросы в области культуры, кинематографии	7 439,2	11 381,4	11 569,5	11 466,3	12 016,7
<b>0900</b>	<b>ЗДРАВООХРАНЕНИЕ</b>	<b>6 593,6</b>	<b>1 996,0</b>	<b>0,0</b>	<b>0,0</b>	<b>0,0</b>
0902	Амбулаторная помощь	6 593,6	1 996,0	0,0	0,0	0,0
<b>1000</b>	<b>СОЦИАЛЬНАЯ ПОЛИТИКА</b>	<b>16 551,2</b>	<b>14 563,8</b>	<b>29 699,3</b>	<b>33 515,3</b>	<b>24 068,5</b>
1001	Пенсионное обеспечение	3 346,1	3 480,7	4 140,4	4 616,0	4 428,0
1003	Социальное обеспечение населения	7 864,2	5 221,4	17 711,8	20 092,2	12 780,8
4	Охрана семьи и детства	5 340,9	5 861,7	7 847,1	8 807,1	6 859,7



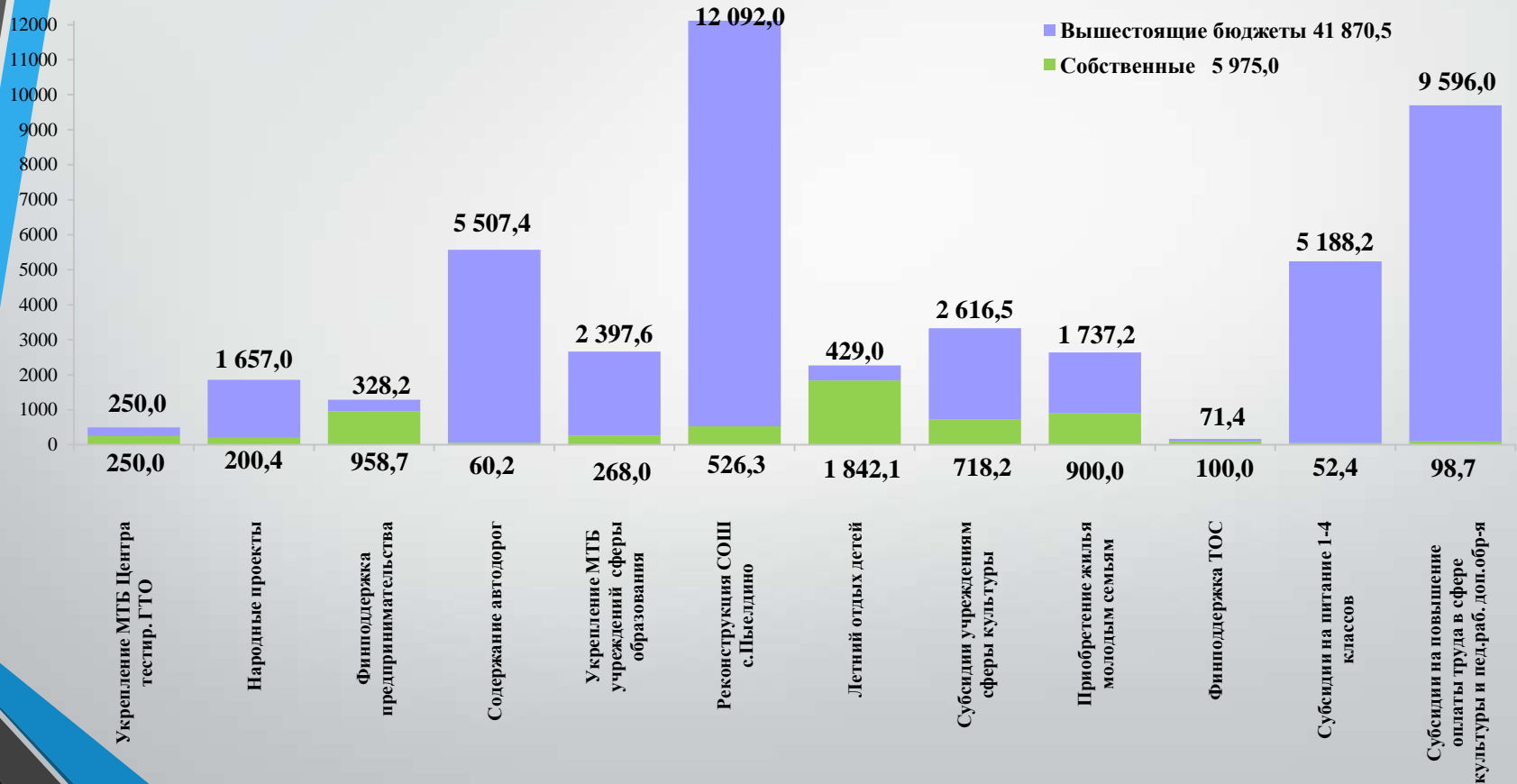


## Расходы бюджета МО МР «Сысольский» в 2013-2017 годах в разрезе разделов, подразделов, тыс.руб.

Код	Наименование показателя	2013 г.	2014 г.	2015 г.	2016 г.	2017 г.
<b>1100</b>	<b>ФИЗИЧЕСКАЯ КУЛЬТУРА И СПОРТ</b>	<b>12 926,5</b>	<b>5 289,3</b>	<b>4 954,4</b>	<b>9 987,3</b>	<b>5 795,9</b>
1101	Физическая культура	11 604,6	5 279,3	4 954,4	9 987,3	5 795,9
1102	Массовый спорт	1 321,9	10,0	0,0	0,0	0,0
<b>1200</b>	<b>СРЕДСТВА МАССОВОЙ ИНФОРМАЦИИ</b>	<b>685,0</b>	<b>0,0</b>	<b>0,0</b>	<b>0,0</b>	<b>0,0</b>
1202	Периодическая печать и издательства	685,0	0,0	0,0	0,0	0,0
<b>1300</b>	<b>ОБСЛУЖИВАНИЕ ГОСУДАРСТВЕННОГО И МУНИЦИПАЛЬНОГО ДОЛГА</b>	<b>281,0</b>	<b>659,9</b>	<b>1 604,3</b>	<b>2 309,0</b>	<b>2 521,0</b>
1301	Обслуживание государственного внутреннего и муниципального долга	281,0	659,9	1 604,3	2 309,0	2521,0
<b>1400</b>	<b>МЕЖБЮДЖЕТНЫЕ ТРАНСФЕРТЫ ОБЩЕГО ХАРАКТЕРА БЮДЖЕТАМ СУБЪЕКТОВ РОССИЙСКОЙ ФЕДЕРАЦИИ И МУНИЦИПАЛЬНЫХ ОБРАЗОВАНИЙ</b>	<b>32 466,7</b>	<b>26 046,5</b>	<b>33 802,5</b>	<b>35 977,4</b>	<b>31 277,1</b>
1401	Дотации на выравнивание бюджетной обеспеченности субъектов Российской Федерации и муниципальных образований	11 409,4	8 006,0	10 406,4	10 406,9	7 402,2
1402	Иные дотации	21 057,3	18 040,5	23 396,1	25 570,5	23 874,9
<b>ИТОГО</b>		<b>565 469,1</b>	<b>597 374,1</b>	<b>637 709,2</b>	<b>565 558,4</b>	<b>565090,6</b>



# Привлечение средств из бюджетов других уровней в 2017 году, тыс.руб.





# Основные направления инвестиционной политики МО МР «Сысольский» в 2017 году

тыс.руб.

<b>объекты</b>	<b>Местный бюджет</b>	<b>Республиканский бюджет</b>	<b>Федеральный бюджет</b>	<b>Фонд реформирования</b>	<b>Итого</b>
<b>Мероприятия по переселению граждан из аварийного жилья</b>	<b>0,0</b>	<b>220,5</b>	<b>-</b>	<b>921,1</b>	<b>1 141,6</b>
<b>Реконструкция СОШ с. Пыелдино на 100 ученических мест</b>	<b>526,3</b>	<b>6 801,0</b>	<b>5 291,0</b>	<b>-</b>	<b>12 618,3</b>
<b>Итого</b>	<b>526,3</b>	<b>7 021,5</b>	<b>5 291,0</b>	<b>921,1</b>	<b>13 759,9</b>



# Привлечение средств в рамках социального партнерства в 2017 году

Соглашение о социально-экономическом сотрудничестве между Правительством Республики Коми и акционерным обществом "Монди Сыктывкарский ЛПК" на 2017 г., подписанного на основании Распоряжения Правительства РК от 29.03.2017 N 146-р

Наименование	Утвержденные бюджетные назначения (тыс. руб.)	Исполнено (тыс. руб.)	Удельный вес исполнения (%)
ООО «Чистая Сысола», «Утилизация отходов лесопиления: 1 этап приобретение трактора МТЗ-82»	300,0	300,0	100
ИП Махарадзе Д.С., «Модернизация системы отопления общественной бани с. Визинга: приобретение дровяного котла»	214,2	214,2	100
ИП Барабаш Р.Л., «Развитие лесопильного производства: приобретение многопильного станка для распиловки древесины»	194,5	194,5	100
Адресная финансовая помощь населенным пунктам, расположенным на территории сельских поселений «Визиндор» и «Куратово»: - приобретение трактора МТЗ с прицепом, отвалом и дополнительным навесным оборудованием к нему для оказания услуг населению; - Проведение планового технического обслуживания трактора	1780,0	1780,0	100



# Привлечение средств в рамках социального партнерства в 2017 году

продолжение

Наименование	Утвержденные бюджетные назначения (тыс. руб.)	Исполнено (тыс. руб.)	Удельный вес исполнения (%)
МБОУ «СОШ» с. Визинга: 1) Замена кровли здания школы; 2) Обеспечение технического надзора при выполнении строительных работ по замене кровли здания школы; 3) Выполнение работ по предписанию Роспотребнадзора от 30.09.2016 г. №45; 4) Выполнение других строительных работ в здании школы.	1980,0	1980,0	100
МОУ «Начальная школа – детский сад» п. Бортом, «Ремонт забора»	150,0	150,0	100
Адресная финансовая помощь образовательным учреждениям сельского поселения «Визиндор» : школа-сад Щугрэм, СОШ Визиндор (приобретение ноутбук, приобретение спец. символов для кадетов, приобретение материальных запасов»	40,0	40,0	100
<b>ИТОГО</b>	<b>4 658,7</b>	<b>4 658,7</b>	<b>100</b>



# Привлечение средств в рамках социального партнерства в 2017 году

## Соглашения о социально-экономическом сотрудничестве

Социальные партнеры	Наименование	Поступило (тыс. руб.)	Исполнено (тыс. руб.)	Удельный вес исполнения (%)
ООО «Межадорское»	Приобретение бурана спортивной школе	20,0	0,0	0
ООО «АГРОресурс»		10,0	0,0	0
<b>ИТОГО</b>		<b>30,0</b>	<b>0,0</b>	<b>0</b>



# Реализация проектов «Народный бюджет» на территории Сысольского района

Направление проекта	Наименование проекта	Исполнение за 2017 год, тыс.руб.		
		местный бюджет	Республиканский бюджет	всего
Реализация народных проектов в сфере культуры, прошедших отбор в рамках проекта «Народный бюджет»	Благоустройство территории музея И.А. Куратова	34,0	257,0	291,0
Реализация народных проектов, прошедших отбор в рамках проекта «Народный бюджет», в области этнокультурного развития народов, проживающих на территории Республики Коми	Семья: традиции и современность в народно-обрядовом празднике «Гажа валяй»	34,0	230,0	264,0
Реализация народных проектов в сфере занятости населения, прошедших отбор в рамках проекта «Народный бюджет»	Благоустройство территории п. Заозерье	30,4	270,0	300,4
	Ремонт тротуара по ул. Советская	34,0	300,0	334,0
Реализация народных проектов в сфере физической культуры и спорта, прошедших отбор в рамках проекта «Народный бюджет»	Приобретение и установка уличных тренажеров	34,0	300,0	334,0
Реализацию народных проектов в сфере образования, прошедших отбор в рамках проекта «Народный бюджет»	Установка окон ПВХ в МДОУ «Детский сад №1 комбинированного типа»	34,0	300,0	334,0
<b>55</b>	<b>Итого</b>	<b>200,4</b>	<b>1 657,0</b>	<b>1 857,4</b>



# Поддержка и развитие социально ориентированных некоммерческих организаций на территории Сысольского района

Получатель	Наименование проекта	Исполнение за 2017 год, тыс.руб.		
		местный бюджет	Республиканский бюджет	всего
Центр оборонно-спортивной подготовки и патриотического воспитания «Звезда»	«Допризывная подготовка – важный фактор патриотического воспитания молодежи»	-	37,1	37,1
Администрация поселения «Вотча»	ТОС д.Ляпин с.Вотча, «Повышение энергоэффективности уличного освещения в д.Ляпин»	3,2	34,3	37,5
Администрация сельского поселения «Визинга»	ТОС «Ручеёк» с.Визинга, «Обустройство детской площадки»	24,3	-	24,3
Администрация сельского поселения «Визинга»	ТОС с.Визинга, д.Сорд «Дачники», «Устройство трубопереезда к дачным участкам в д.Сорд»»	50,0	-	50,0
Администрация поселения «Заозерье»	ТОС п.Заозерье ул.Советская, д.№№ 5-32, «Очаг культуры»	22,5	-	22,5
Итого		100,0	71,4	171,4

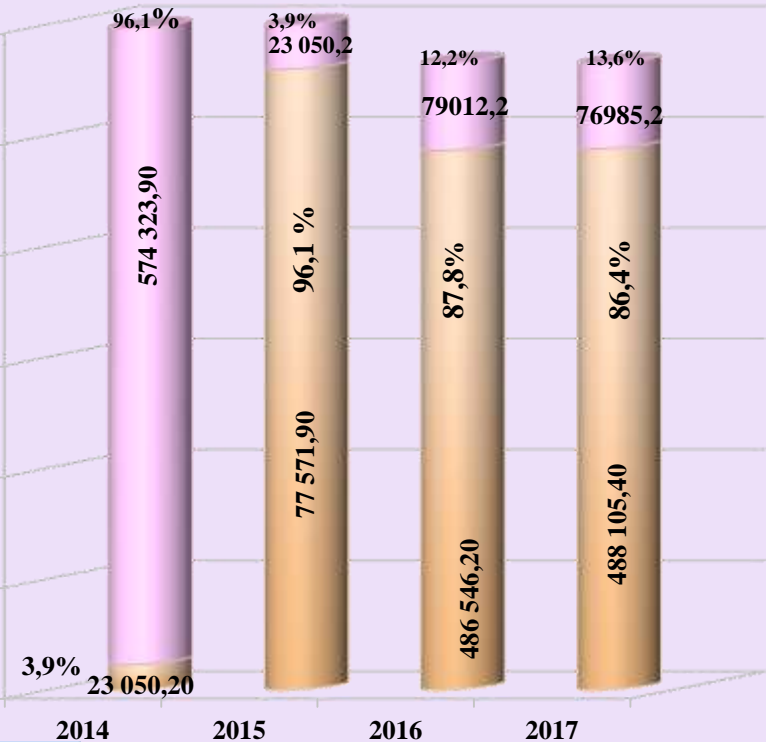




# Муниципальные программы

□ непрограммные направления деятельности

■ муниципальные программы



Наименование муниципальной программы муниципального района «Сысольский»	Сумма, тыс.руб.			
	2014 г.	2015 г.	2016 г.	2017 г.
01. «Развитие экономики»	8 783,7	32 426,6	6 013,2	2 492,8
02. «Развитие транспортной системы»	200,8	25 752,3	19 553,5	26 829,5
03. «Жилье и жилищно-коммунальное хозяйство»	2 983,5	36 120,5	18 501,8	1 198,6
04. «Развитие образования»	4 396,5	361 412,3	328 493,8	333 348,6
05. «Развитие культуры»	1 695,7	67 519,1	65 559,5	79 101,0
06. «Развитие физической культуры и спорта»	3 162,0	11 040,7	16 103,4	13 857,4
07. «Развитие системы муниципального управления»	365,3	14 282,0	15 227,9	10 446,9
08. «Безопасность жизнедеятельности населения»	1 462,7	19,8	118,5	126,4
09. «Развитие социальной сферы»	0,0	11 564,0	16 974,6	20 704,2
Непрограммное направление деятельности	574 323,9	77 571,9	79 012,2	76 985,2
<b>Итого:</b>	<b>597 374,1</b>	<b>637 709,2</b>	<b>565 558,4</b>	<b>565 090,6</b>



## «Развитие экономики»


Утверждена постановлением Администрации муниципального района «Сысольский» от 24.12.2013г. № 12/1112

Цель - обеспечение устойчивого экономического развития муниципального района «Сысольский»

Финансирование программы в разрезе наиболее значимых основных мероприятий и в целом, тыс. рублей

	2014 г.	2015 г.	2016 г.	2017 г.
Организационная, информационная, финансовая поддержка субъектов малого и среднего предпринимательства	Непрограммный бюджет	30 139,3	3 788,4	1 503,7
Реализация малых (народных) проектов		1 358,9	1 240,0	634,4
Предоставление иных межбюджетных трансфертов бюджетам сельских поселений на реализацию мероприятий по содействию занятости населения		361,7	357,6	354,7
Оказание муниципальных услуг информационно-маркетинговым центром предпринимательства		328,2	448,8	0,0
Субсидии на софинансирование части затрат по функционированию информационно-маркетинговых центров малого и среднего предпринимательства		238,6	178,3	0,0

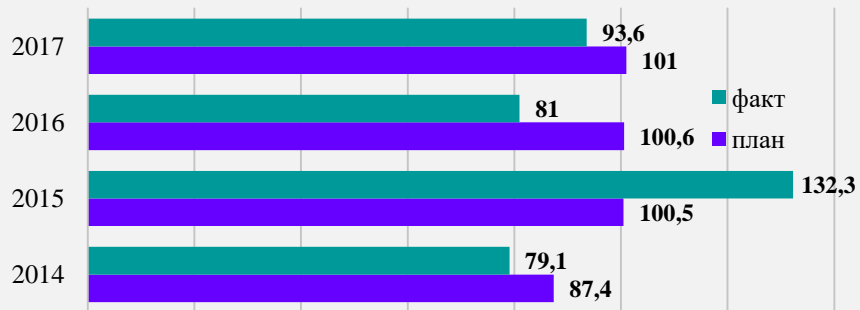
финансирование программы, тыс.руб.



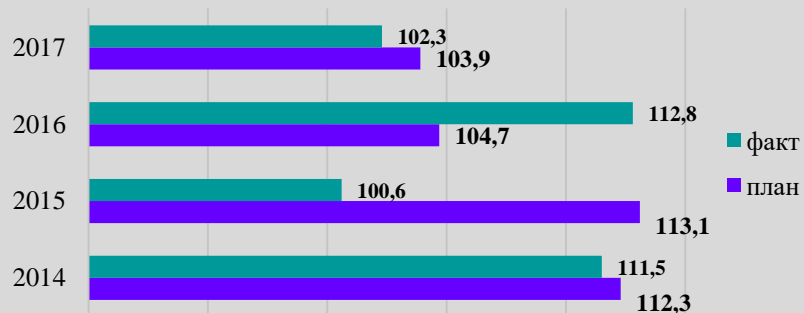


# Основные целевые индикаторы и показатели программы:

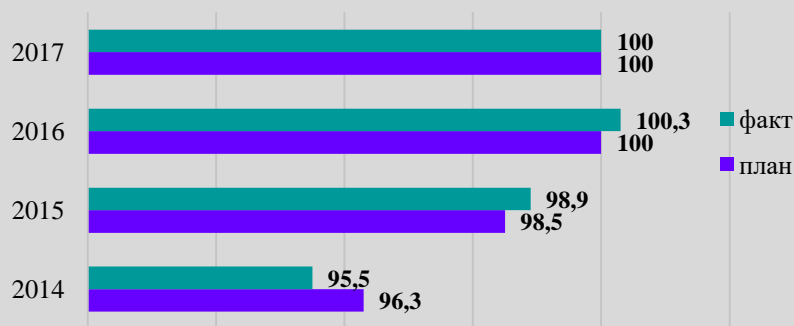
Объем инвестиций в основной капитал в расчете на одного жителя Сысольского района, % к предыдущему году



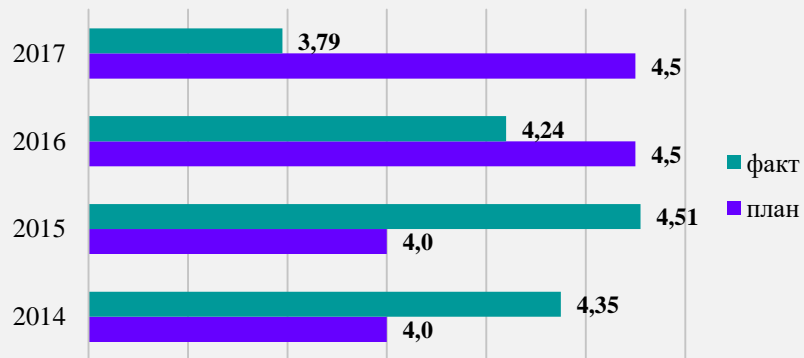
Среднемесячная номинальная начисленная заработная плата и выплаты социального характера работников организаций и предприятий, % к предыдущему году



Количество субъектов малого и среднего предпринимательства в Сысольском районе, % к предыдущему году



Уровень зарегистрированной безработицы, %





## «Развитие транспортной системы»

Утверждена постановлением Администрации муниципального района «Сысольский»

до 2016г. от 31.12.2014г. №12/1552§1


с 2016г. от 27.11.2015г. №11/1064

Цель – создание условий для предоставления качественных, безопасных и доступных транспортных услуг населению

### Финансирование программы в разрезе наиболее значимых основных мероприятий и в целом, тыс. рублей

	2014 г.	2015 г.	2016 г.	2017 г.
Организация осуществления перевозок пассажиров и багажа автомобильным транспортом	Непрограммный бюджет	4 347,5	4 700,0	4 024,8
Содержание, ремонт и капитальный ремонт автомобильных дорог общего пользования местного значения		20 775,2	13 879,0	22 795,7
Оборудование и содержание ледовой переправы общего пользования местного значения		6,6	0,0	0,0
Проведение работ по технической инвентаризации и государственной регистрации прав на автомобильные дороги общего пользования местного значения		0,0	0,0	0,0
Реализация малых (народных) проектов		623,0	668,0	0,0
Мероприятия, направленные на ликвидацию и предупреждение ДТП		0,0	306,5	9,0

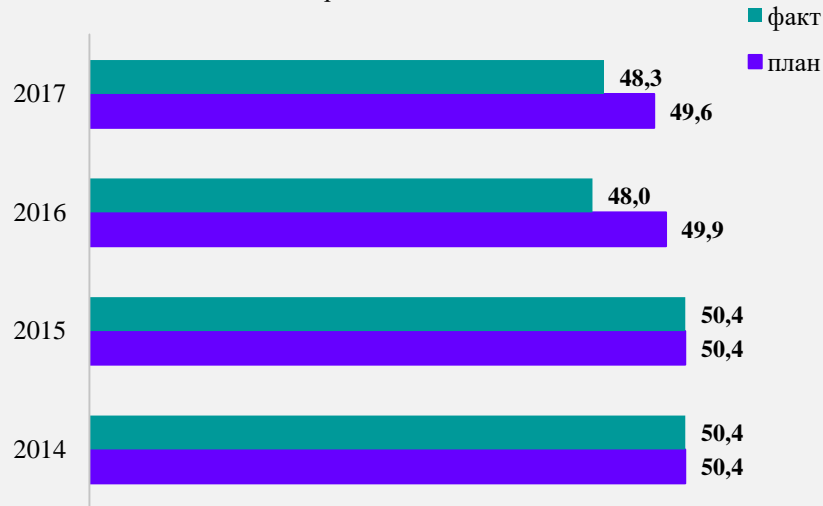
финансирование программы, тыс.руб.



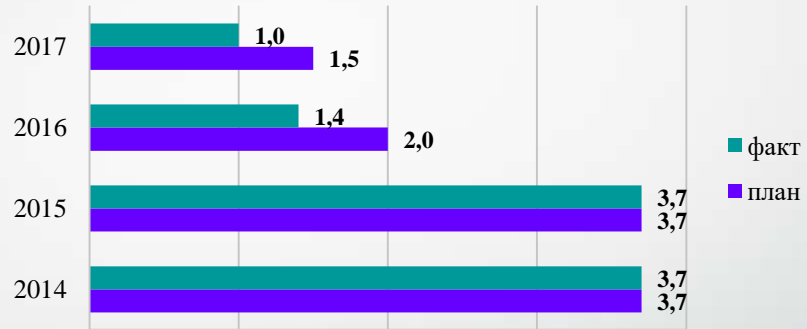


# Основные целевые индикаторы и показатели программы:


Доля протяженности автомобильных дорог общего пользования местного значения муниципального района "Сысольский", не соответствующих нормативным требованиям к транспортно-эксплуатационным показателям, в общей протяженности автомобильных дорог общего пользования



Доля населения, проживающего в населенных пунктах, не имеющих регулярного автобусного сообщения с административным центром муниципального района, в общей численности населения муниципального района, %



Число лиц, погибших в дорожно-транспортных происшествиях, чел.





## «Жилье и жилищно-коммунальное хозяйство»

Утверждена постановлением Администрации муниципального района «Сысольский» от 31.12.2014г. № 12/1571

Цель - обеспечение благоприятных условий проживания населения в Сысольском районе

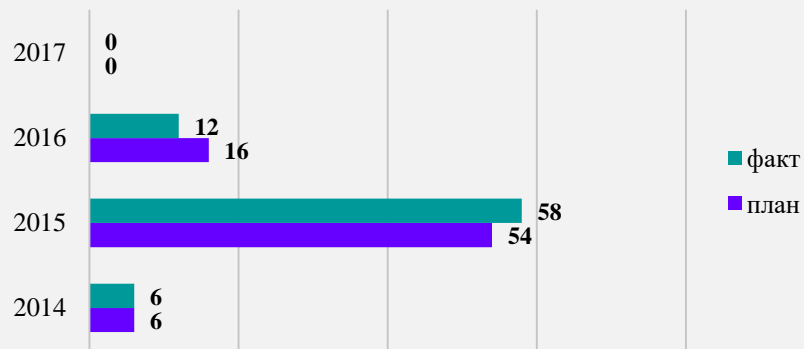
Финансирование программы в разрезе наиболее значимых основных мероприятий и в целом, тыс. рублей				
	2014 г.	2015 г.	2016 г.	2017 г.
Реализация мероприятий по переселению граждан из аварийного жилищного фонда	Непрограммный бюджет	25 568,4	8202,9	1 141,6
Строительство и ввод в эксплуатацию канализационных сооружений мощностью 50 куб.м. в сутки в с.Межадор Сысольского района		90,0	111,7	0,0
Межбюджетные трансферты на осуществление полномочий по утверждению генеральных планов поселений, осуществление полномочий по муниципальному жилищному контролю		11,0	481,0	22,0
Реконструкция межпоселенческого полигона ТБО в с.Визинга		183,1	26,0	0,0
Реализация малых (народных) проектов в сфере благоустройства		0,0	296,5	0,0
Газоснабжение и газификация населенных пунктов Сысольского района		0,0	0,0	0,0
Разработка и утверждение местных нормативов градостроительного планирования		0,0	0,0	35,0
Межбюджетные трансферты на мероприятия по переселению граждан из аварийного жилищного фонда		10 268,0	9383,7	0,0





# Основные целевые индикаторы и показатели программы:


Количество граждан, переселенных из аварийного жилого фонда, чел.



Ввод в эксплуатацию канализационных очистных сооружений в с.Междор Сысольского района, ед.



Количество муниципальных образований сельских поселений с утвержденными документами территориального планирования и градостроительного зонирования, ед.





# «Развитие образования»

Утверждена постановлением Администрации муниципального района «Сысольский» от 31.12.2014г. № 12/1571


Цель - обеспечение благоприятных условий проживания населения в Сысольском районе

## Финансирование программы в разрезе наиболее значимых основных мероприятий и в целом, тыс. рублей

	2014 г.	2015 г.	2016 г.	2017 г.
Строительство и реконструкция организаций дошкольного и общего образования		12 245,9	10 870,7	12 618,3
Финансовое обеспечение предоставления муниципальных услуг дошкольного и общего образования		292 728,2	272 922,2	279 437,4
Финансовое обеспечение предоставления муниципальных услуг дополнительного образования		6 779,4	6 433,8	7 406,5
Организация питания обучающихся 1-4 классов		4 086,0	4 547,6	5 240,6
Обеспечения оздоровления и отдыха детей		1 851,8	1 860,5	2 271,1
Предоставление мер соц. поддержки специалистам муниципальных учреждений и педагогическим работникам		13 282,3	11 526,7	-
Создание современных безопасных условий в образовательных организациях для маломобильных групп населения и обеспечение питанием обучающихся с ограниченными возможностями здоровья		-	-	22,1
Пропаганда здорового образа жизни и стимулирование активного участия в общественной жизни среди молодежи, военно-патриотические, спортивно-массовые мероприятия для молодежи допризывного возраста		200,0	204,4	118,9
Развитие системы оценки качества общего образования, инновационного опыта работы, этнокультурного образования в образовательных организациях, содействие успешной социализации обучающихся и воспитанников		182,8	186,2	117,8
Реализация народных проектов в сфере образования		-	-	334,0
Ремонт, капитальный ремонт, укрепление МТБ и создание безопасных условий пребывания		14 328,8	5 046,2	7 593,5
Обеспечение деятельности подведомственных учреждений сферы образования, руководство и управление в сфере установленных функций органов местного самоуправления		15 727,1	14 895,5	18 188,4

Непрограммный бюджет

### финансирование программы, тыс.руб.

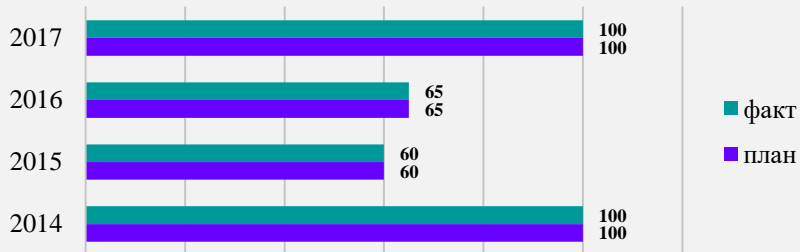




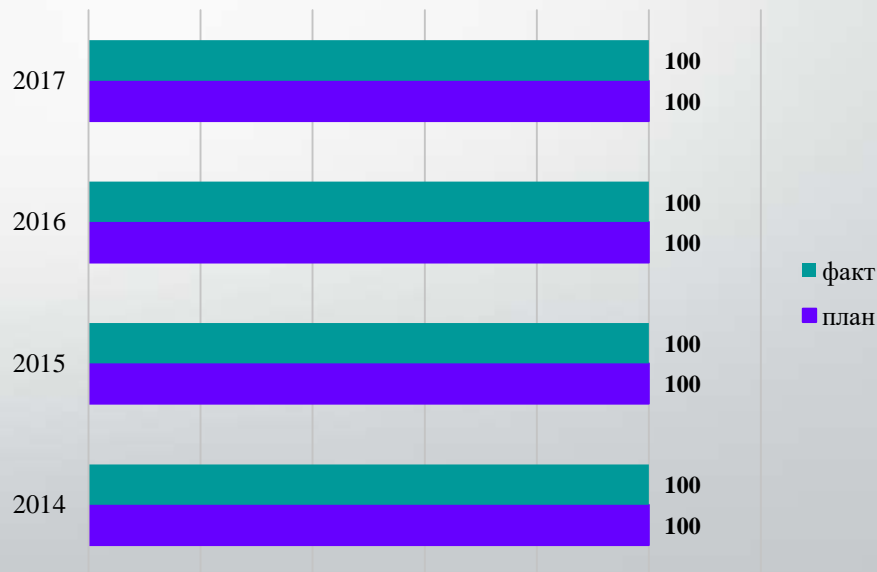


# Основные целевые индикаторы и показатели программы:

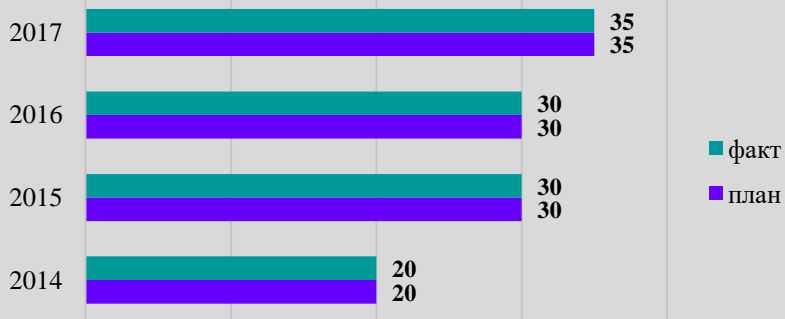
Удельный вес населения в возрасте 5 - 18 лет, охваченного общим образованием, в общей численности населения в возрасте 5 - 18 лет, %



Доступность дошкольного образования (отношение численности детей 0 - 7 лет, которым предоставлена возможность получить услуги дошкольного образования, к численности детей в возрасте 0 - 7 лет, скорректированной на численность детей в возрасте 0 - 7 лет, о



Удельный вес численности руководящих и педагогических работников организаций дошкольного, общего и дополнительного образования детей, прошедших повышение квалификации или профессиональную переподготовку, в общей численности руководящих и педагогических





# «Развитие культуры»

Утверждена постановлением Администрации муниципального района «Сысольский» от 31.12.2014г. № 12/1549

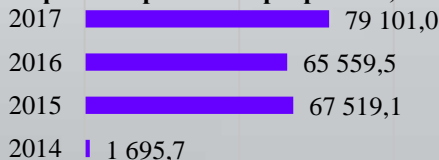
Цель – развитие культурного потенциала Сысольского района

## Финансирование программы в разрезе наиболее значимых основных мероприятий и в целом, тыс. рублей

	2014 г.	2015 г.	2016 г.	2017 г.
Ремонт, капитальный ремонт, обновление МТБ, приобретение специального оборудования, музыкальных инструментов, внедрение информационных технологий, обеспечение первичных мер пожарной безопасности муниципальных учреждений сферы культуры и организаций дополнительного образования детей в сфере культуры		1 068,2	330,8	3 518,5
Сохранение и развитие государственных языков Республики Коми		80,0	48,5	5 575,2
Оказание муниципальных услуг (выполнение работ) библиотеками		8 460,9	8 240,0	9 431,9
Комплектование книжных (документных) фондов библиотек		54,3	54,3	53,8
Оказание муниципальных услуг (выполнение работ) музеями		2 755,0	2 574,4	3 283,6
Реализация малых (народных) проектов в сфере культуры и в области этнокультурного развития народов, проживающих на тер.РК		334,0	863,0	291,0
Оказание муниципальных услуг (выполнение работ) учреждениями культурно-досугового типа, кинопоказа		31 697,8	30 523,4	33 110,8
Оказание муниципальных услуг (выполнение работ) ДШИ		10 111,0	10 251,3	11 705,6
Предоставление мер соц. поддержки специалистам мун. учреждений и пед. работникам		1 350,4	986,7	-
Обеспечение деятельности подведомственных учреждений сферы образования, руководство и управление в сфере установленных функций органов местного самоуправления		11 569,5	11 466,3	12 016,7
Стимулирование и популяризация творческой деятельности населения муниципального района «Сысольский»		35,0	65,1	0,0
Повышение квалификации и профкомпетентности специалистов муниципальных учреждений сферы культура		3,0	5,7	18,3
Поддержка муниципальных учреждений культуры, поддержка лучших работников муниципальных учреждений культуры		0,0	150,0	0,0
Поддержка мероприятий, направленных на развитие туризма		-	-	95,6

Непрограммный бюджет

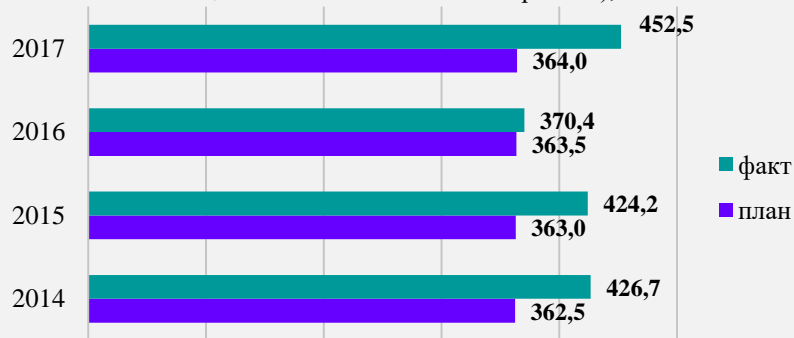
### финансирование программы, тыс.руб.



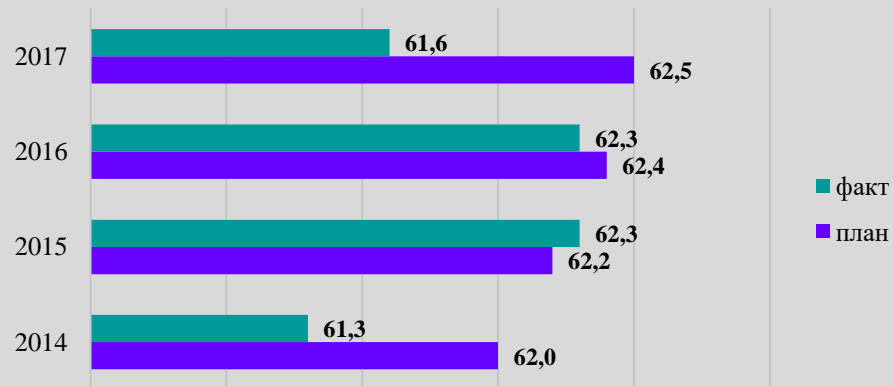


# Основные целевые индикаторы и показатели программы:


Удельный вес населения, участвующего в платных культурно-досуговых мероприятиях, проводимых муниципальными учреждениями культуры (процент от общей численности населения района), %



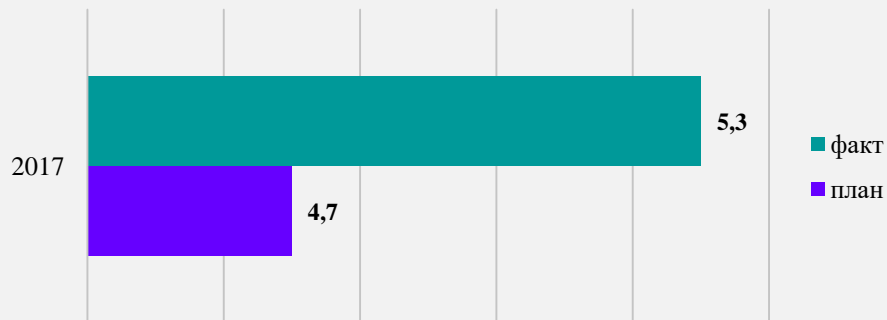
Охват населения библиотечным обслуживанием (процент от общей численности населения района), %



Рост посещений учреждений культуры к уровню 2013 года, %



Доля детей, привлекаемых к участию в творческих мероприятиях, от общего числа детей, %





# «Физическая культура и спорт»

Утверждена постановлением Администрации муниципального района «Сысольский» от 24.12.2013г. № 12/1113

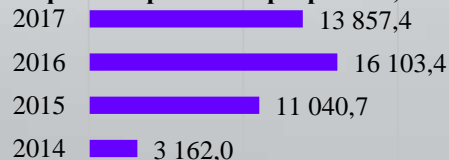
Цель – Совершенствование системы физической культуры и спорта, создание благоприятных условий для развития массовой физической культуры и спорта

## Финансирование программы в разрезе наиболее значимых основных мероприятий и в целом, тыс. рублей

	2014 г.	2015 г.	2016 г.	2017 г.
Реализация малых (народных) проектов в сфере физической культуры и спорта		668,0	5 889,6	334,0
Оказание муниципальных услуг (выполнение работ) учреждениями физкультурно-спортивной направленности		3 778,4	3 677,2	4 075,5
Ремонт, капитальный ремонт и укрепление материально-технической базы учреждений физкультурно-спортивной направленности		70,2	100,0	334,0
Расходы на содержание муниципального учреждения дополнительного образования ДЮСШ с. Визинга		5 471,4	5 528,7	8 061,4
Пропаганда и популяризация физической культуры и спорта среди жителей Сысольского района		14,0	5,0	0,0
Организация, проведение официальных физкультурно-оздоровительных и спортивных мероприятий для населения, в том числе для лиц с ограниченными возможностями здоровья района		365,3	250,0	202,9
Организация, проведение официальных муниципальных соревнований для выявления перспективных и галантиливых спортсменов, а также обеспечение участия спортсменов в межмуниципальных и республиканских соревнованиях		322,4	241,5	274,1
Организация мероприятий по стимулированию спортсменов за высокие спортивные результаты		70,0	70,0	0,0
Реализация поэтапного внедрения Всероссийского физкультурно-спортивного комплекса «Готов к труду и обороне»		0,0	10,0	500,0
Организация тестирования населения по выполнению видов испытания Всероссийского физкультурно-спортивного комплекса «Готов к труду и обороне» (ГТО)		0,0	78,0	75,5
Предоставление мер соц.поддержки специалистам мун.учреждений физкультурно-спортивной направленности		281,0	253,4	-

Непрограммный бюджет

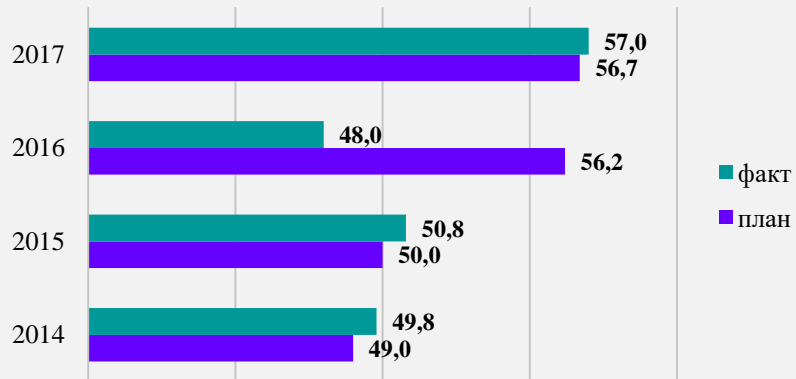
### финансирование программы, тыс.руб.





# Основные целевые индикаторы и показатели программы:

Обеспеченность спортивными сооружениями в муниципальном районе «Сысольский», %



Удельный вес населения, систематически занимающегося физической культурой и спортом в муниципальном районе "Сысольский", %





# «Развитие системы муниципального управления»

Утверждена постановлением Администрации муниципального района «Сысольский»

до 2015г. от 23.12.2013г. №12/1109

с 2015г. от 31.12.2014г. №12/1554§2


Цель – совершенствование муниципального управления

## Финансирование программы в разрезе наиболее значимых основных мероприятий и в целом, тыс. рублей

	2014 г.	2015 г.	2016 г.	2017 г.
Выравнивание бюджетной обеспеченности сельских поселений на территории муниципального района "Сысольский"		10 406,4	10 406,9	7 402,2
Обслуживание муниципального долга		1 604,3	2 309,0	2 520,9
Организация обучения лиц, замещающих должности в органах местного самоуправления и лиц, включенных в резерв управленческих кадров		8,3	0,0	26,5
Поддержка актуального состояния портала администрации муниципального района "Сысольский" и сайтов муниципальных учреждений		0,0	0,0	0,0
Создание и развитие муниципальных информационных систем на основе обеспечения их совместимости и взаимодействия с государственными информационными системами		51,1	23,3	20,3
Оказание муниципальных услуг (выполнение работ) многофункциональным центром		1 758,9	2 077,8	0,0
Обеспечение безопасности информационных ресурсов		0,0	79,9	0,0
Организация технической инвентаризации и паспортизации объектов недвижимого имущества		80,0	17,5	13,0
Проведение кадастровых работ для обеспечения кадастровыми паспортами земельных участков		256,0	241,5	141,0
Организация работ по проведению экспертизы и оценки рыночной стоимости имущества		117,0	72,0	73,0
Создание современных безопасных условий на объектах муниципальной собственности для маломобильных групп населения		0,0	0,0	250,0

Непрограммный бюджет


### финансирование программы, тыс.руб.



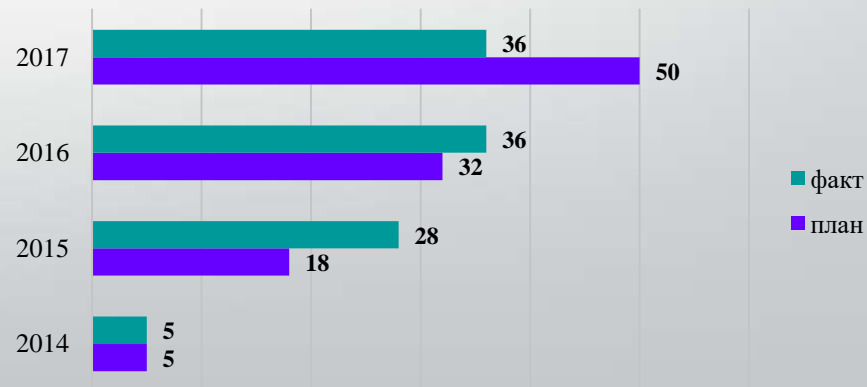


## Основные целевые индикаторы и показатели программы:

Удельный вес расходов бюджета МО МР  
"Сысольский", представленных в виде муниципальных  
программ, %



Удельный вес земельных участков, на которые  
зарегистрировано право собственности по отношению к  
общему количеству земельных участков, находящихся под  
объектами собственности, %





# «Безопасность жизнедеятельности населения»

Утверждена постановлением Администрации муниципального района «Сысольский»

до 2017 года от 18.12.2013г. № 12/1090

с 2017 года от 30.12.2016 г. № 12/1089

Цель – обеспечение безопасности жизнедеятельности населения на территории муниципального района «Сысольский»

## Финансирование программы в разрезе наиболее значимых основных мероприятий и в целом, тыс. рублей

	2014 г.	2015 г.	2016 г.	2017 г.
Приведение постов добровольной пожарной охраны в соответствие с требованиями оснащенности	Непрограммный бюджет	0,0	0,0	0,0
Организация мероприятий по профилактике несчастных случаев на водных объектах, по эффективному использованию сил и средств для обеспечения безопасности людей на водных объектах, охране их жизни и здоровья		0,0	0,0	15,8
Создание и оснащение пунктов временного размещения пострадавшего населения в результате чрезвычайных ситуаций		0,0	0,0	0,0
Организация и обеспечение эффективной работы органов управления, сил и средств Сысольского звена Коми республиканской подсистемы РСЧС и гражданской обороны по защите населения и территорий МР "Сысольский" от чрезвычайных ситуаций природного, техногенного и военного характера		4,2	117,7	5,4
Развитие и совершенствование системы уличного видеонаблюдения		15,6	0,0	103,5
Организация охраны общественного порядка добровольными народными дружинами		0,0	0,8	1,7

финансирование программы, тыс.руб.







## Основные целевые индикаторы и показатели программы:

Выполнение ежегодного Плана основных мероприятий МР "Сысольский" в области гражданской обороны, предупреждения и ликвидации чрезвычайных ситуаций, обеспечения пожарной безопасности и безопасности людей на водных объектах (да, нет)

	план	факт
2014	да	да
2015	да	да
2016	да	да
2017	да	да



Снижение количества правонарушений совершенных на улице и в быту, в местах массового пребывания и отдыха граждан, недопущение проявлений терроризма и экстремизма на территории района (да, нет)

	план	факт
2014	да	да
2015	да	да
2016	да	да
2017	да	да





# «Развитие социальной сферы»

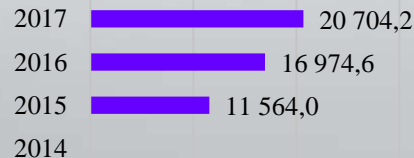
Утверждена постановлением Администрации муниципального района «Сысольский» от 31.12.2014г. № 12/1551

Цель – повышение социальной защищенности и состояния здоровья населения Сысольского района

## Финансирование программы в разрезе наиболее значимых основных мероприятий и в целом, тыс. рублей

	2014 г.	2015 г.	2016 г.	2017 г.
Реализация мероприятий в области социальной политики		404,5	329,0	595,0
Реализация Постановления администрации МР "Сысольский" "О социальных выплатах на оказание единовременной материальной помощи гражданам, оказавшимся по не зависящим от них обстоятельствам в тяжелом материальном положении"		70,0	70,5	34,0
Компенсация родителям (законным представителям) платы за присмотр и уход за детьми		5 209,5	4 662,7	3 547,9
Реализация распоряжений администрации района (юбилейные даты коллективов, орг-ций, граждан, поч. грамот и подарков к ним)		0,0	75,1	48,6
Предоставление мер социальной поддержки специалистам муниципальных учреждений		0,0	0,0	9 364,8
Обеспечение жильем отдельных категорий граждан, установленных федеральными законами от 12 января 1995 года № 5-ФЗ "О ветеранах" и от 24 ноября 1995 года № 181-ФЗ "О социальной защите инвалидов в Российской Федерации"		703,1	733,1	744,8
Предоставление молодым семьям – участникам программы соц. выплат на приобретение жилья или строительство жилого дома		1 890,0	3 271,8	2 637,2
Приобретение в муниципальную собственность жилых помещений для обеспечения детей сирот и детей, оставшихся без попечения родителей, жилыми помещениями муниципального специализированного жилищного фонда		2 772,6	4 144,4	3 311,8
Финансовая поддержка социально ориентированных некоммерческих организаций, ТОС, осуществляющих деятельность на территории Сысольского района в соответствии с приоритетными направлениями, определенными администрацией района		302,1	225,8	171,4
Обеспечение реализации мероприятий программы		212,2	212,2	248,7
Иные межбюджетные трансферты на проведение капитального или текущего ремонта жилых помещений ветеранов ВОВ 1941-1945 годов, членов семей ветеранов ВОВ 1941-1945 годов, в соответствии Указом Президента РФ от 7 мая 2008 года №714 "Об обеспечении жильем ветеранов Великой Отечественной войны 1941-1945 годов", проживающих на территории Республики Коми		0,0	3 250,0	0,0
<b>Непрограммный бюджет</b>				

### финансирование программы, тыс.руб.



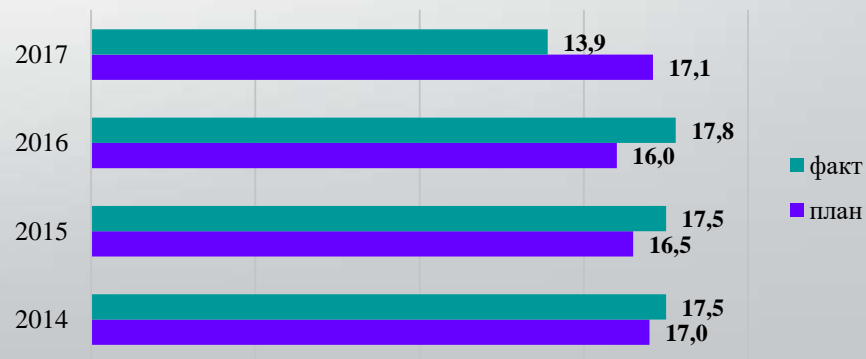


## Основные целевые индикаторы и показатели программы:

Доля отдельных категорий граждан, получивших социальную поддержку, к общему количеству граждан, обратившихся и имеющих право на получение данной поддержки, %



Общая смертность населения (на 1 000 человек населения)





# Непрограммная составляющая расходов бюджета МО МР «Сысольский»

## Финансирование основных непрограммных расходов, тыс. руб.

Наименование	2014 г.	2015 г.	2016 г.	2017 г.
Руководство и управление в сфере установленных функций (центральный аппарат, руководитель администрации, руководитель контрольно-ревизионной комиссии)	42 317,4	44 242,5	42 969,0	42 790,2
Резервный фонд администрации	537,7	409,1	0,0	0,0
Прочие выплаты по обязательствам органа местного самоуправления				1 003,9
Содержание имущества, находящегося в казне			1 120,9	689,3
Реализация функций Совета	1 688,1	1 629,1		90,0
Исполнение судебных актов по обязательствам органа местного самоуправления				51,6
Представительские и иные расходы			144,1	62,9
Доплаты к пенсиям муниципальных служащих	3 480,7	4 140,4	4 615,9	4 428,0
Дотации на поддержку мер по обеспечению сбалансированности местных бюджетов	18 040,5	23 396,0	25 570,5	23 874,9
Субвенции на осуществление полномочий по гос.регистрации актов гражданского состояния	67,8	60,2	67,7	66,2
Субвенции на осуществление первичного воинского учета на территориях, где отсутствуют военные комиссариаты	1 078,3	1 111,4	1 099,4	1 112,2
Субвенции на осуществление полномочий по отлову и содержанию безнадзорных животных		83,5	158,6	138,6
Прочие расходы		2 499,7	3 266,1	2 677,4
Общегосударственные расходы	2 100,2	0,0	0,0	0,0
Национальная безопасность и правоохранительная деятельность	128,7	0,0	0,0	0,0
Национальная экономика	22 082,2	0,0	0,0	0,0



# Непрограммная составляющая расходов бюджета МО МР «Сысольский»

## Финансирование основных непрограммных расходов, тыс. руб.

	2014 г.	2015 г.	2016 г.	2017 г.
Жилищно-коммунальное хозяйство	31 133,0	0,0	0,0	0,0
Охрана окружающей среды	7 208,5	0,0	0,0	0,0
Образование	377 800,2	0,0	0,0	0,0
Культура, кинематография	62 686,5	0,0	0,0	0,0
Здравоохранение	1 996,0	0,0	0,0	0,0
Социальная политика	11 083,1	0,0	0,0	0,0
Физическая культура и спорт	5 279,3	0,0	0,0	0,0
Средства массовой информации	0,0	0,0	0,0	0,0
Обслуживание государственного и муниципального долга	659,9	0,0	0,0	0,0
Межбюджетные трансферты общего характера бюджетам субъектов российской федерации и муниципальных образований	8 006,0	0,0	0,0	0,0

## Финансирование непрограммных направлений деятельности,





## Расходы бюджета МО МР «Сысольский» за счет собственных средств за 2017 год

ДОХОДЫ	Исполнение за 2016г.
Остаток на счете на 01.01.2017г.	2004,0
Налоговые и неналоговые доходы	187 234,4
Дотации	77 191,3
Прочие безвозмездные поступления	4 688,7
Кредит	8 400,0
Итого расход за счет собственных	277 104,3
Остаток на счёте на 01.01.2018г.	2 414,1

Направление расходов	Исполнение за 2016г.
Расходы на выплаты персоналу (заработная плата, отчисления, проезд к месту использования отпуска и обратно, служебные командировки)	129 765,9
Закупка товаров, работ и услуг для обеспечения муниципальных нужд (содержание и текущий ремонт зданий и имущества, услуги в области информационных технологий и связь, оплата за медосмотры и обучение, утилизация ТБО, содержание и ремонт автодорог)	20 564,3
Оплата коммунальных услуг	48 474,7
Социальное обеспечение и иные выплаты населению (доплаты к пенсиям муниципальных служащих, адресная социальная помощь, денежная компенсация по оплате ЖКУ, социальные выплаты молодым семьям на приобретение или строительство жилья)	6 101,4
Капитальные вложения в объекты муниципальной собственности (реконструкция СОШ с. Пыелдино на 100 ученических мест, софинансирование мероприятий по переселению из аварийного жилья)	526,3
Субсидии бюджетным и автономным учреждениям (кроме заработной платы, коммунальных услуг, реконструкция учреждений)	25 317,1
Дотации, субсидии и иные межбюджетные трансферты поселениям	38 809,3
Обслуживание муниципального долга	2 521,0
Субсидии юридическим лицам (кроме некоммерческих организаций), индивидуальным предпринимателям (субсидии в сфере предпринимательства)	1 647,8
Уплата налогов, сборов и иных платежей	1 291,5
Возврат бюджетного кредита	2 085,0
<b>Итого</b>	<b>277 104,3</b>

# Динамика изменения объема расходов на душу населения



Всего расходов, тыс.руб.

2014 г.

597 374,1

2015 г.

637 709,2

2016 г.

565 558,4

2017 г.

565 090,6



Численность населения, чел.

13 316

13 165

13 007

12 913

Удельный объем  
расходов на 1  
жителя  
Сысольского  
района, тыс.руб.

44,8

48,4

43,48

43,76



# ИНФОРМАЦИЯ О ПРИНЦИПАХ РАСПРЕДЕЛЕНИЯ МЕЖБЮДЖЕТНЫХ ТРАНСФЕРТОВ МЕЖДУ ПОСЕЛЕНИЯМИ МУНИЦИПАЛЬНОГО ОБРАЗОВАНИЯ

## Дотации

- исходя из численности населения
- исходя из уровня бюджетной обеспеченности населения

## Прочие межбюджетные трансферты

- исходя из потребности (учитывая фактические расходы)
- исходя из финансовых возможностей ОМС поселений





## Основные параметры исполнения бюджетов поселений за 2017 г.

Администрации сельских поселений	Доходы всего: (тыс.руб.)	Расходы всего: (тыс.руб.)	Дефицит, профицит (тыс.руб.)
Администрация поселения «Визинга»	18 087,0	18 740,2	-653,2
Администрация поселения «Визиндор»	3 663,2	3 702,5	-39,3
Администрация поселения «Вотча»	2 688,0	2 746,5	-58,5
Администрация поселения «Гагшор»	3 249,0	3 236,9	12,1
Администрация поселения «Заозерье»	4 439,1	4 454,3	-15,2
Администрация поселения «Куниб»	4 429,2	4 458,3	-29,1
Администрация поселения «Куратово»	4 256,2	4 246,6	9,6
Администрация поселения «Межадор»	4 363,3	4 334,0	29,3
Администрация поселения «Палауз»	2 514,4	2 519,1	-4,7
Администрация поселения «Пыелдино»	3 698,4	3 687,2	11,2
Администрация поселения «Чухлэм»	4 674,1	4 719,5	-45,4
<b>Итого</b>	<b>56 061,9</b>	<b>56 845,1</b>	<b>-783,2</b>



# Межбюджетные трансферты сельским поселениям за счет средств местного бюджета в 2013-2017 годов



на выравнивание  
бюджетной  
обеспеченности,  
тыс.руб.

Дотация бюджетам  
поселений

на  
сбалансированность  
бюджетов, тыс.руб.

Год	сумма
2013	11 409,4
2014	8 006,0
2015	10 406,4
2016	10 406,9
2017	7 402,2



Год	сумма
2013	21 057,3
2014	18 040,5
2015	23 396,0
2016	25 570,5
2017	23 874,9



# Межбюджетные трансферты сельским поселениям за счет средств местного бюджета в 2013-2017 годов



на выравнивание  
бюджетной  
обеспеченности

Дотация бюджетам  
поселений, тыс.руб.

на сбалансированность  
бюджетов

Администрации сельских поселений	2013 год	Удель- ный вес, %	2014 год	Удель- ный вес, %	2015 год	Удель- ный вес, %	2016 год	Удель- ный вес, %	2017 год	Удель- ный вес, %
Администрация поселения «Визинга»	4 693,5	14,5	522,3	2,0	6 845,1	20,2	6 904,7	19,2	3 827,9	12,2
Администрация поселения «Визиндор»	2 221,0	6,8	2 136,2	8,2	2 556,4	7,6	2 809,7	7,8	2 854,6	9,1
Администрация поселения «Вотча»	2 339,4	7,2	2 299,9	8,8	2 419,1	7,2	2 353,6	6,5	2 357,1	7,5
Администрация поселения «Гагшор»	2 128,9	6,6	2 642,6	10,2	2 814,4	8,3	2 816,1	7,8	2 803,9	9,0
Администрация поселения «Заозерье»	3 873,6	11,9	3 552,2	13,6	3 535,9	10,5	3 379,4	9,4	3 078,9	9,8
Администрация поселения «Куниб»	3 065,8	9,4	2 139,9	8,2	3 017,1	8,9	3 556,6	9,9	2 691,3	8,6
Администрация поселения «Куратово»	3 251,1	10,0	2 701,9	10,4	2 763,9	8,2	3 553,3	9,9	3 069,6	9,8
Администрация поселения «Межадор»	2 499,3	7,7	2 327,3	8,9	1 849,4	5,5	2 453,2	6,8	2 401,1	7,7
Администрация поселения «Палауз»	1 901,7	5,9	2 054,6	7,9	1 968,3	5,8	2 148,3	6,0	2 267,9	7,3
Администрация поселения «Пыелдино»	2 449,2	7,5	2 596,8	10,0	2 706,7	8,0	2 849,0	7,9	2 986,3	9,6
Администрация поселения «Чухлэм»	4 043,2	12,5	3 072,8	11,8	3 326,1	9,8	3 153,5	8,8	2 938,5	9,4
Итого:	32 466,7	100	26 046,5	100	33 802,4	100	35 977,4	100	31 277,1	100



## Структура бюджетного кредита муниципального образования муниципального района «Сысольский»

№ П/П	Соглашения с минфином РК	Направление расхода	Получен в тыс.руб.	Погашен на 01.01.2018 г.
1	№ 8 от 25.07.2014 год	на оплату коммунальных услуг	18 000,0	10 085,0
2	№ 5 от 29.04.2015 год	на оплату коммунальных услуг	16 000,0	1 200,0
3	№ 9 от 13.07.2015 год	на оплату коммунальных услуг	20 000,0	0,0
4	№ 4 от 19.04.2016 год	на оплату коммунальных услуг	10 000,0	0,0
5	№ 9 от 27.07.2017 год	на оплату коммунальных услуг	8 400,0	0,0
<b>Итого:</b>			<b>72 400,0</b>	<b>11 285,0</b>
Долг на 01.01.2018 г.				<b>61 115,0</b>



## Источники финансирования дефицита бюджета



Остаток возврата кредита на 01.01.2017 г. в республиканский бюджет составлял 54 800 тыс.рублей.

В 2017 году был привлечен бюджетный кредит на частичное покрытие дефицита бюджета в сумме 8 400 тыс.рублей на срок 3 года.

В течение 2017 года возвращено в республиканский бюджет 2 085 тыс. руб.

Остаток возврата кредита на 2018 - 2020 гг. 61 115 тыс.руб.



# ВЕРХНИЙ ПРЕДЕЛ МУНИЦИПАЛЬНОГО ДОЛГА, ТЫС.РУБ.

ЭТО объём муниципального долга (задолженность по кредитным обязательствам) на определённую отчётную дату

Верхний предел мун. долга	=	Задолженность по кредитам на начало года	+	Привлечение новых кредитов	-	Погашение кредитов	
12 200,0		9 200,0		7 000,0		4 000,0	01.01.2014
23 100,0		12 200,0		18 000,0		7 100,0	01.01.2015
50 500,0		23 100,0		36 000,0		8 500,0	01.01.2016
54 800,0		50 550,0		10 000,0		5 750,0	01.01.2017
61 115,0		54 800,0		8 400,0		2 085,0	01.01.2018



# ПРЕДЕЛЬНЫЙ ОБЪЁМ МУНИЦИПАЛЬНОГО ДОЛГА, ТЫС.РУБ.

ЭТО максимальный объём задолженности по кредитным обязательствам, который может быть достигнут в течение финансового года

Пределный  
объём мун.  
долга



Задолженность  
по кредитам на  
начало года



Привлечение  
НОВЫХ  
кредитов

16 200,0

9 200,0

7 000,0

01.01.2014 г.

30 200,0

12 200,0

18 000,0

01.01.2015 г.

59 100,0

23 100,0

36 000,0

01.01.2016 г.

60 500,0

50 500,0

10 000,0

01.01.2017 г.

63 200,0

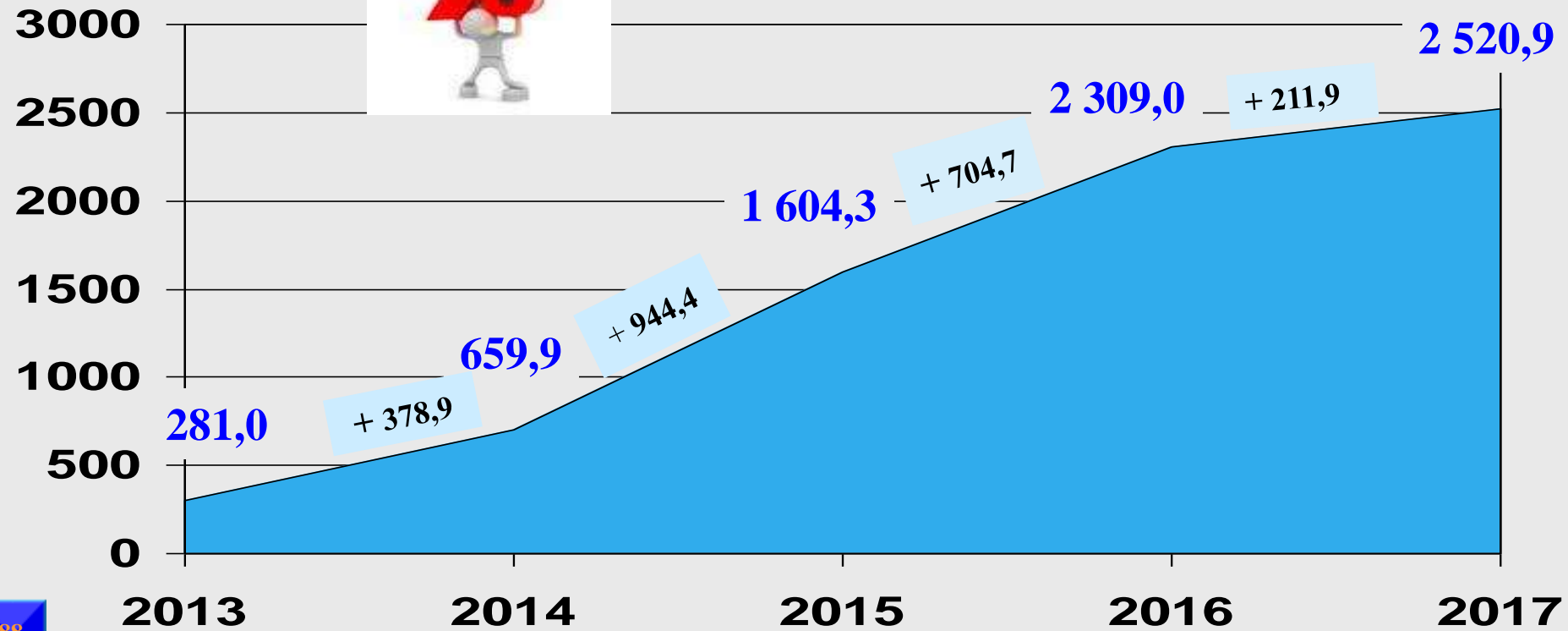
54 800,0

8 400,0

01.01.2018 г.



# ОБСЛУЖИВАНИЕ МУНИЦИПАЛЬНОГО ДОЛГА, ТЫС.РУБ.







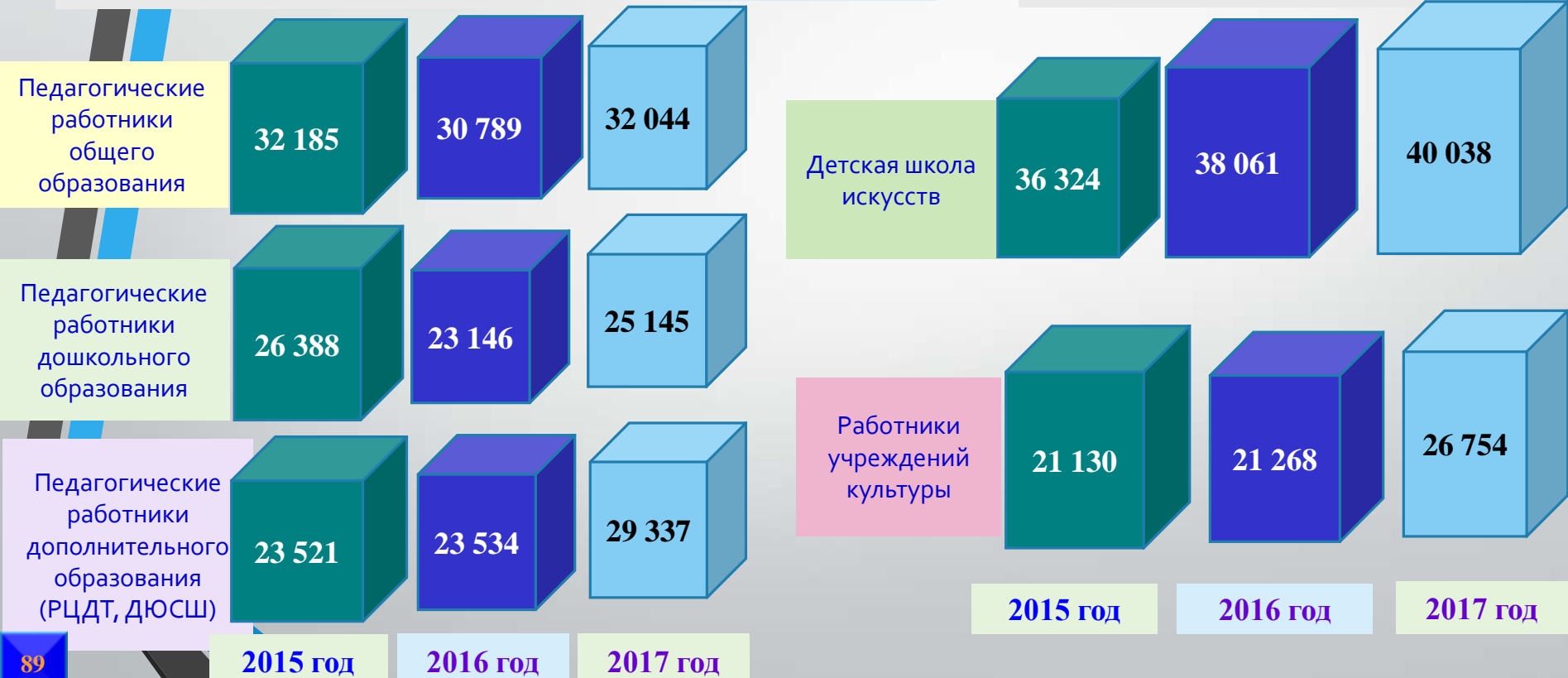
# Динамика средней заработной платы работников социальной сферы

реализация Указов Президента Российской Федерации от 7 мая 2012 года № 597

## Управление образования

тыс.руб.

## Управление культуры



# Контактная информация

Разработчик презентации «Бюджет для граждан»	Финансовое управление АМО МР «Сысольский»
Руководитель финансового управления АМО МР «Сысольский»	Начальник финансового управления АМО МР «Сысольский» Белаш Галина Павловна
Адрес	168100, Республика Коми, Сысольский район, ул. Советская, 35
Телефон, факс	(82131) 92-2-96, (82131) 92-8-40
Адрес электронной почты	fo@sysola.rkomi.ru
Режим работы	Понедельник – четверг с 08.00 до 16.15; пятница с 08.00 до 16.00; обеденный перерыв с 12.00 до 13.00
Обратная связь	<a href="http://сысола-адм.пф/virtual.html">http://сысола-адм.пф/virtual.html</a>

Интересующие вопросы относительно информации, представленной в указанной электронной брошюре, можно задать посредством использования сервиса «Обратная связь» на официальном сайте

