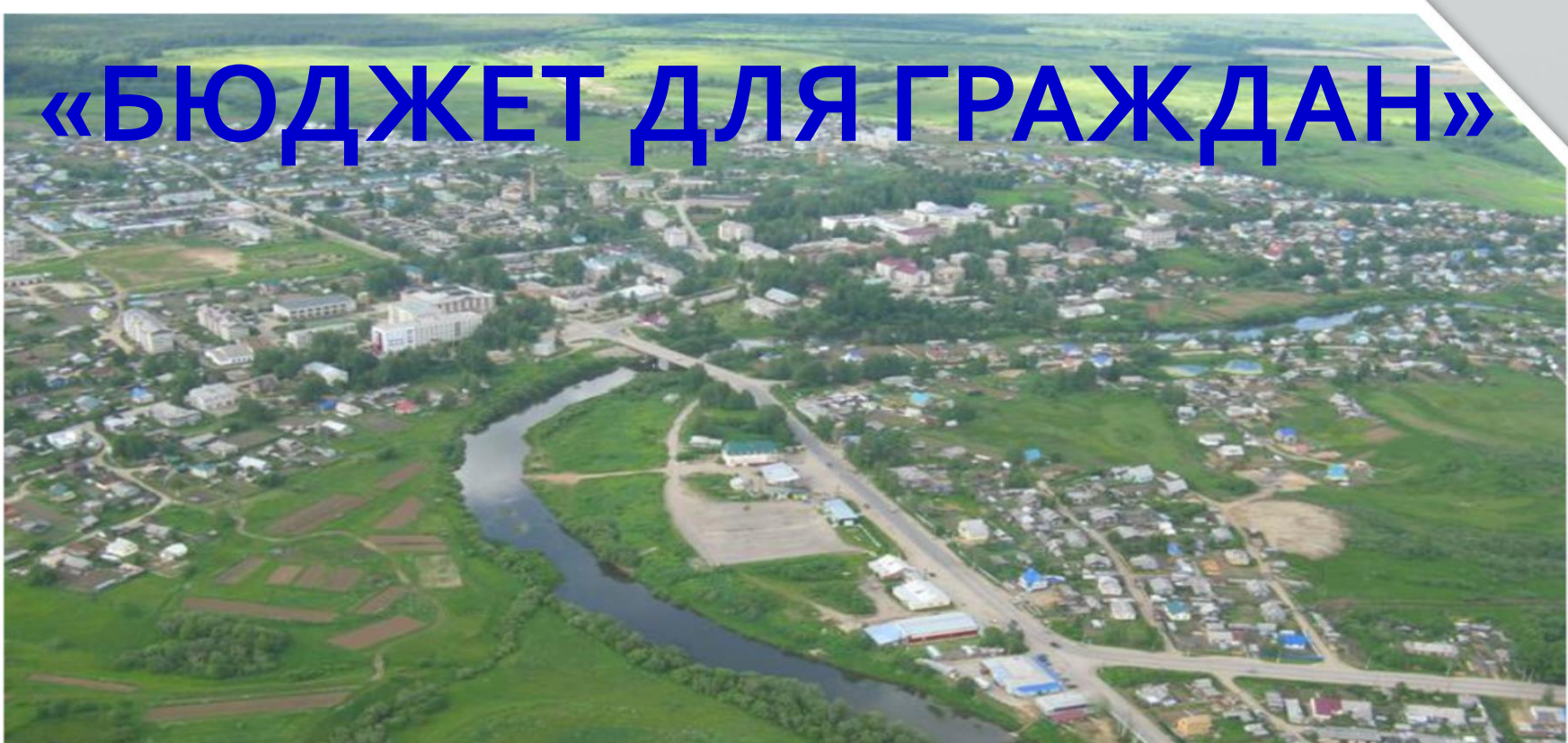




«БЮДЖЕТ ДЛЯ ГРАЖДАН»



**ПРОЕКТ ОТЧЕТА ОБ ИСПОЛНЕНИИ БЮДЖЕТА
МО МР «СЫСОЛЬСКИЙ»
ЗА 2021 ГОД**



Уважаемые жители муниципального района «Сысольский»!



Стратегической целью управления муниципальными финансами муниципального района «Сысольский» является обеспечение сбалансированности и устойчивости бюджетной системы муниципального района «Сысольский».

Для ее достижения в сложных современных экономических условиях поставлены задачи:

- реализация мероприятий, направленных на увеличение доходной части местного бюджета;
- повышение эффективности (результативности) бюджетных расходов;
- поддержка мер по обеспечению сбалансированности бюджетов поселений;
- реализация политики открытости и прозрачности бюджета для граждан.

Ряд вопросов местного значения в 2021 году осуществлялся в рамках «Народный бюджет», на реализацию которого в бюджете района использовано 5 969,3 тыс. рублей, в том числе за счет средств местного бюджета – 594,3 тыс. рублей, добровольных пожертвований – 75,0 тыс. рублей. В бюджетах поселений использовано 2 013,1 тыс. рублей, в том числе за счет бюджетов поселений – 201,5 тыс. рублей, добровольных пожертвований – 27,7 тыс. рублей.

Для публичного обсуждения отчета об исполнении бюджета района за 2021 год подготовлена и представлена сегодня брошюра - «Бюджет для граждан», в которой мы постарались в доступной и понятной форме представить основные его параметры.

Представляя данные документы на общественное обсуждение, считаем, что каждый гражданин имеет право знать больше о жизни нашего района, об основных направлениях деятельности администрации, о проблемах над которыми она работает.

Только плодотворное и конструктивное сотрудничество органов местного самоуправления и всех жителей может сделать наш район еще более комфортным для проживания граждан!

Глава муниципального района «Сысольский» - руководитель администрации муниципального района «Сысольский»

Андрей Батищев



СОДЕРЖАНИЕ

Бюджет для граждан на основе проекта отчета об исполнении бюджета МО МР «Сысольский» за 2021 год	слайд
Определение понятия «Бюджет», виды бюджетов	5-7
Краткий словарь используемых терминов и понятий	8-10
Основопологающие документы, принимаемые при формировании отчета об исполнении бюджета за 2021 год	11
Главные администраторы бюджета	12
Численность постоянного населения проживающего на территории МО МР «Сысольский»	13
Сеть муниципальных учреждений	14
Количество муниципальных учреждений	15
Этапы бюджетного процесса в муниципальном районе «Сысольский»	16
Основные показатели социально-экономического развития Сысольского района в 2017-2021 гг.	17
Основные показатели крупных налогоплательщиков в МО МР «Сысольский» и сведений о результатах их деятельности в 2020 – 2021 гг.	18-19
Основные характеристики бюджета МО МР «Сысольский» - доходы (в том числе налоговые, неналоговые, безвозмездные поступления), расходы (в том числе по формам межбюджетных трансфертов), дефицит, источники финансирования дефицита, объем муниципального долга), в т.ч.	20-68
- исполнение плана по доходам бюджета	32-33
- исполнение плана по расходам бюджета	52-58
- реализация общественно - значимых проектов	60
- привлечение средств в рамках социального партнерства в 2021 году	61-63
- реализация проектов «Народный бюджет» на территории Сысольского района	64-68
- поддержка и развитие социально ориентированных некоммерческих организаций на территории Сысольского района	69



СОДЕРЖАНИЕ

Бюджет для граждан на основе проекта отчета об исполнении бюджета МО МР «Сысольский» за 2021 год	слайд
РЕАЛИЗАЦИЯ МУНИЦИПАЛЬНЫХ ПРОГРАММ МУНИЦИПАЛЬНОГО РАЙОНА «СЫСОЛЬСКИЙ», в т.ч.:	70
Развитие экономики	71-72
Развитие транспортной системы	73-74
Жилье и жилищно-коммунальное хозяйство	75-76
Развитие образования	77-78
Развитие культуры	79-80
Физическая культура и спорт	81-82
Развитие системы муниципального управления	83-84
Безопасность жизнедеятельности населения	85-86
Развитие социальной сферы	87-88
Непрограммная составляющая расходов бюджета МО МР «Сысольский»	89
Расходы бюджета МО МР «Сысольский» за 2021год на 1 жителя	90
Информация о принципах распределения межбюджетных трансфертов между поселениями муниципального образования	91
Основные параметры исполнения бюджетов поселений за 2021 г.	92
Межбюджетные трансферты сельским поселениям в 2017 - 2021 годах	93-94
Структура бюджетного кредита МО МР «Сысольский»	95
Источники финансирования дефицита бюджета	96
Верхний предел, предельный объем муниципального долга	97-98
Обслуживание муниципального долга	99
Динамика средней заработной платы работников социальной сферы	100
Реализация национальных проектов	101
Контактная информация	102



Что такое «БЮДЖЕТ ДЛЯ ГРАЖДАН»?

«Бюджет для граждан» – аналитический материал, разрабатываемый в целях предоставления гражданам актуальной информации о бюджете и бюджетном процессе в формате, доступном для широкого круга неподготовленных пользователей.



Каждый житель Сысольского района является, с одной стороны, участником формирования бюджета (он уплачивает налоги, пополняет доход бюджета), с другой стороны, участником исполнения бюджета (он получает часть расходов как потребитель муниципальных услуг (функций) в сфере образования, культуры, физической культуры и спорта, социального обеспечения и другое).

«БЮДЖЕТ ДЛЯ ГРАЖДАН» нацелен на получение обратной связи от граждан, которым интересны современные проблемы финансов муниципального района «Сысольский»



Что такое бюджет?

Бюджет - это план доходов и расходов на определенный период.
Бюджет МО МР «Сысольский» составляется на 3 года.

ДОХОДЫ

- это поступающие в бюджет средства: налоги, платежи и сборы, средства из вышестоящих бюджетов



РАСХОДЫ

- это выплачиваемые из бюджета денежные средства на социальные выплаты населению, оказание муниципальных услуг, капитальное строительство и другие нужды

Если **ДОХОДЫ** не равны **РАСХОДАМ**, то образуется **ДЕФИЦИТ** или **ПРОФИЦИТ**

Важно: обязательное требование, предъявляемое к составлению и утверждению бюджета - это его сбалансированность



Какие бывают бюджеты?



Бюджеты
семей

Бюджеты
публично-
правовых
образований

Бюджеты
организаций

Российской Федерации
(федеральный бюджет,
бюджеты государственных
внебюджетных фондов
Российской Федерации)

**субъектов
Российской Федерации**
(региональные бюджеты,
бюджеты территориальных
фондов обязательного
медицинского страхования)

**Муниципальных
образований**
(местные бюджеты)



Краткий словарь используемых терминов и понятий

Бюджет – это план доходов и расходов на определенный период.

Бюджетная система – совокупность всех бюджетов в Российской Федерации: федерального, региональных, местных, государственных внебюджетных фондов. Бюджетная система Республики Коми включает в себя республиканский бюджет Республики Коми и бюджеты муниципальных образований Республики Коми.

Публично-правовое образование – Российская Федерация (федеральное государство) в целом; – Субъекты РФ – республики, края, области, города федерального подчинения, автономные области, автономные округа; – Муниципальные образования.

Бюджетный процесс – деятельность органов государственной власти, органов местного самоуправления и иных участников бюджетного процесса по составлению и рассмотрению проектов бюджетов, утверждению и исполнению бюджетов, контролю за их исполнением, осуществлению бюджетного учета, составлению, внешней проверке, рассмотрению и утверждению бюджетной отчетности. Бюджетные ассигнования – предельные объемы денежных средств, предусмотренные в соответствующем финансовом году для исполнения бюджетных обязательств.

Бюджетный кредит – денежные средства, предоставляемые бюджетом другому бюджету бюджетной системы Российской Федерации, юридическому лицу (за исключением государственных (муниципальных) учреждений), иностранному государству, иностранному юридическому лицу на возвратной и возмездной основах.

Доходы бюджета – поступающие от населения, организаций, учреждений в бюджет денежные средства в виде:

- налогов;
- неналоговых поступлений (пошлины, доходы от продажи имущества, штрафы и т.п.);
- безвозмездных поступлений; - доходов от предпринимательской деятельности бюджетных организаций.

Кредиты, доходы от выпуска ценных бумаг, полученные государством (органами местного самоуправления), не включаются в состав доходов.

Источники финансирования дефицита бюджета – средства, привлекаемые в бюджет для покрытия дефицита (кредиты банков, кредиты от других уровней бюджетов, ценные бумаги, иные источники).



Краткий словарь используемых терминов и понятий

Межбюджетные трансферты – денежные средства, перечисляемые из одного бюджета бюджетной системы Российской Федерации другому бюджету.

Дотации – средства, предоставляемые одним бюджетом бюджетной системы Российской Федерации другому бюджету на безвозмездной и безвозвратной основе без указания конкретных целей использования.

Субвенции – средства, предоставляемые одним бюджетом бюджетной системы Российской Федерации другому бюджету на безвозмездной и безвозвратной основе на финансирование делегированных другим публично-правовым образованиям полномочий.

Субсидии – средства, предоставляемые одним бюджетом бюджетной системы Российской Федерации другому бюджету на безвозмездной и безвозвратной основе на условиях долевого софинансирования расходов других бюджетов.

Муниципальная программа – система мероприятий и инструментов государственной политики, обеспечивающих в рамках реализации ключевых государственных функций достижение приоритетов и целей государственной политики в сфере социально-экономического развития и безопасности.

Муниципальное задание – документ, содержащий требования к составу, качеству, объему, условиям, порядку и результатам оказания государственных (муниципальных) услуг (выполнения работ)

Муниципальные услуги (работы) – услуги (работы), оказываемые (выполняемые) органами государственной власти (органами местного самоуправления), государственными (муниципальными) учреждениями.

Муниципальный долг – обязательства публично-правового образования по полученным кредитам, выпущенным ценным бумагам, предоставленным гарантиям перед третьими лицами.



Краткий словарь используемых терминов и понятий

Главный распорядитель бюджетных средств – орган государственной власти (местного самоуправления), орган управления государственным внебюджетным фондом, или наиболее значимое учреждение науки, образования, культуры и здравоохранения, напрямую получающий(ее) средства из бюджета и наделенный правом распределять их между подведомственными распорядителями и получателями бюджетных средств.

Главный администратор источников финансирования дефицита бюджета – орган государственной власти (местного самоуправления), орган управления государственным внебюджетным фондом, иная организация, имеющий(ая) в своем ведении администраторов источников финансирования дефицита бюджета.



ОСНОВОПОЛАГАЮЩИЕ ДОКУМЕНТЫ, ПРИМЕНЯЕМЫЕ ПРИ ФОРМИРОВАНИИ ОТЧЕТА ОБ ИСПОЛЕНИИ БЮДЖЕТА ЗА 2021 ГОД

- ✓ Бюджетный кодекс Российской Федерации от 31.07.1998 г. № 145-ФЗ
- ✓ Закон Республики Коми от 01.10.2007г. № 88-РЗ «О бюджетной системе и бюджетном процессе в Республике Коми»
- ✓ Решение Совета муниципального района «Сысольский» от 25.09.2013г. № V-25/164 «Об утверждении положения о бюджетном процессе в муниципальном районе «Сысольский»
- ✓ Стратегия социально-экономического развития муниципального района «Сысольский» на период до 2035 года
- ✓ Прогноз социально-экономического развития муниципального района «Сысольский» на 2021 год и на период до 2023 года
- ✓ Основные направления бюджетной и налоговой политики муниципального района «Сысольский» на 2021 год и плановый период 2022 и 2023 годов
- ✓ Муниципальные программы муниципального района «Сысольский»
- ✓ Федеральный Закон «Об общих принципах организации местного самоуправления в Российской Федерации № 131-ФЗ от 6 октября 2003 года с изменениями и дополнениями»



Главные администраторы бюджета

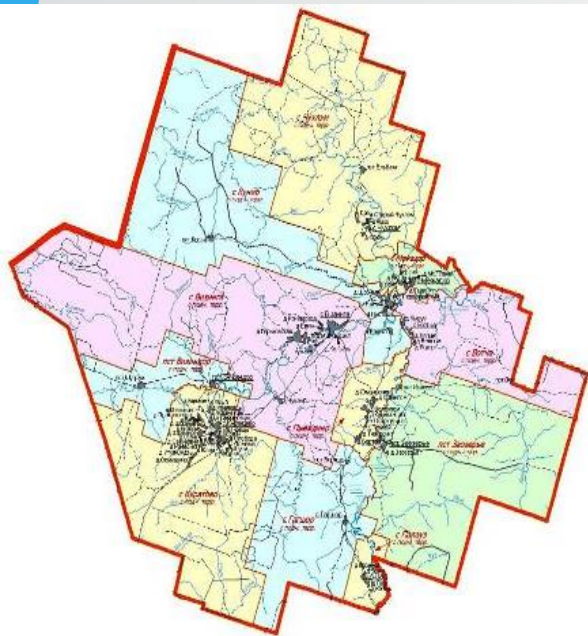
В рамках действующего законодательства с 2012 года главными администраторами и участниками бюджетного процесса могут быть органы местного самоуправления. Бюджетные учреждения не являются участниками бюджетного процесса.

На территории района главные администраторы:

- Совет муниципального района «Сысольский»;
- Администрация муниципального района «Сысольский»;
- Контрольно-ревизионная комиссия муниципального района «Сысольский»;
- Финансовое управление АМО МР «Сысольский»;
- Советы сельских поселений;
- Администрации сельских поселений;
- Управление образования АМР «Сысольский»;
- Управление культуры АМР «Сысольский».



**Численность населения проживающее на территории
МО МР «Сысольский» по данным территориального органа
федеральной службы государственной статистики по РК**



Наименование сельских поселений	население на 01.01.2020г.	население на 01.01.2021г.
Визинга	6 952	6 904
Визиндор	570	540
Вотча	153	149
Гагшор	367	341
Заозерье	393	374
Куниб	1 442	1 392
Куратово	724	706
Межадор	653	632
Палауз	154	152
Пыелдино	508	506
Чухлэм	491	490
Всего:	12 407	12 186



Сеть муниципальных учреждений

Из бюджета муниципального района в 2021 году финансировалось 6 органов местного самоуправления (Совет, администрация, контрольно-ревизионная комиссия, управление образования, управление культуры, финансовое управление) и 22 муниципальных учреждений, в том числе:

- 8 детских дошкольных учреждений;
- 7 школ (5 – школ, 2 – СОШ – дет.сад);
- 2 учреждения спорта (Спортивная школа, Центр спорта)
- 2 учреждения дополнительного образования детей (РЦДТ и ДШИ);
- 3 учреждения культуры.



Количество муниципальных учреждений

Всего 22



16

Управление
образования



2

Администрация
муниципального
района «Сысольский»



4

Управление культуры



Этапы бюджетного процесса в Муниципальном районе «Сысольский»

сентябрь - ноябрь

Составление проекта бюджета

органы местного самоуправления

декабрь

Рассмотрение проекта бюджета

жители района, принимая участие в публичных слушаниях;
Совет района

декабрь

Утверждение бюджета

Совет района

январь - декабрь

Исполнение бюджета

органы местного самоуправления

январь - апрель

Формирование отчета об исполнении бюджета за год

органы местного самоуправления

апрель - май

Рассмотрение годового отчета об исполнении бюджета

жители района, принимая участие в публичных слушаниях;
Совет района

июнь

Утверждение годового отчета об исполнении бюджета

Совет района



Основные показатели социально-экономического развития Сысольского района в 2017-2021 годах

Показатели	2017г.	2018г.	2019 г.	2020 г.	2021 г.
1	2	3	4	5	6
Индекс потребительских цен, в % к соответствующему периоду предыдущего года	102,4	105,1	103,0	106,6	107,5
Индекс промышленного производства, в % к предыдущему году	83,1	106,6	94,1	95,9	110,7
Строительство, млн. руб.	498,3	872,0	955,7	1 294,7	524,5
Инвестиции в основной капитал, в % к предыдущему году	72,2	153,6	147,8	361,0	27,3
Объем жилищного строительства, тыс. кв.м	1,4	4,0	4,52	3,5	3,6
Оборот организаций, в млн.рублей	1 370,2	1 794,1	1 921,4	2 756,5	2 240,6
Темпы роста (снижения) объема отгруженных товаров собственного производства по виду деятельности «Лесозаготовки», в % к предыдущему году	70,4	170,9	62,9	93,5	81,5
Численность населения (среднегодовая), тыс. чел.	12,9	12,7	12,5	12,4	12,2
Среднемесячная номинальная начисленная заработная плата, тыс. рублей	30,1	35,5	39,0	43,4	43,4
Среднемесячная номинальная начисленная заработная плата, в % к предыдущему году	102,3	118,0	109,9	111,3	100,2
Стоимость условного (минимального) набора продуктов питания, в % к предыдущему году	102,3	108,6	98,5	108,2	113,5
Прожиточный минимум (в среднем на душу населения), тыс. рублей	12,0	11,9	13,3	13,7	14,6
Уровень зарегистрированной безработицы (на конец года), %	3,79	3,43	3,41	4,86	2,56



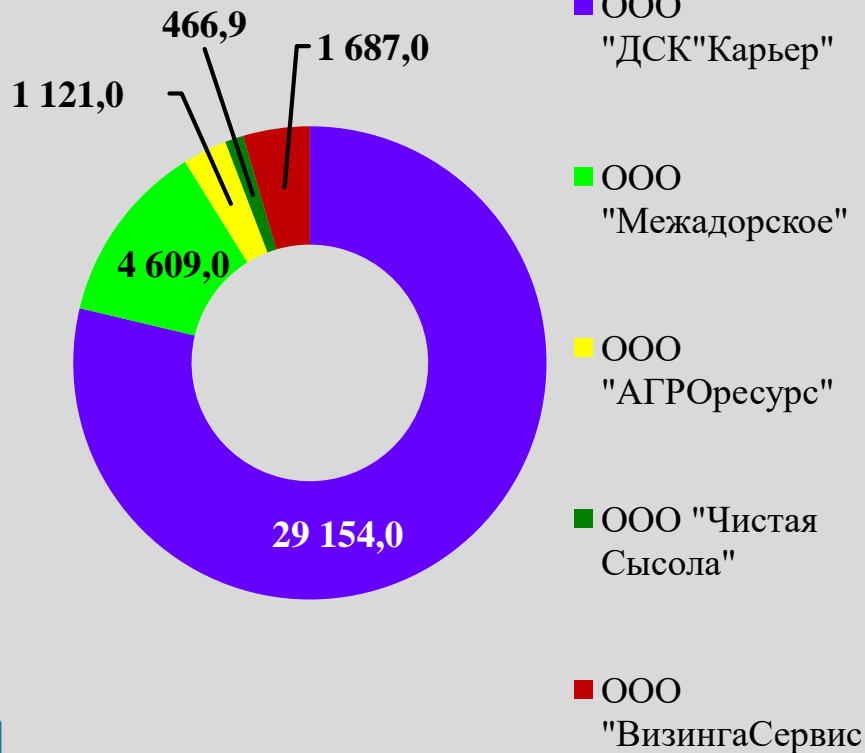
Основные показатели крупных налогоплательщиков в МО МР «Сысольский» и сведений о результатах их деятельности в 2020 - 2021 годах

Наименование предприятия	2020 год				2021 год			
	выручка, тыс. руб.	Количество работников, чел.	Инвестиции в основной капитал, тыс. руб.	Перечислен НДС в бюджет, тыс. руб.	выручка, тыс. руб.	Количество работников, чел.	Инвестиции в основной капитал, тыс. руб.	Перечислен НДС в бюджет, тыс. руб.
ООО «ДСК«Карьер»	1 435 315	224	63 145	29 154	596 436	221	12 724	20 881
ООО «Межадорское»	120 170	66	53 074	4 609	131 302	60	12 750	5 475
ООО «ВизингаСервис»	26 462	35	-	1 687	26 635	34	-	1 621
ООО «АГРОресурс»	27 437	35	69 530	1 121	39 775	35	11 147	1 403
ООО «Чистая Сысола»	14 956	11	1 338	466,9	15 851	12	4 022	590

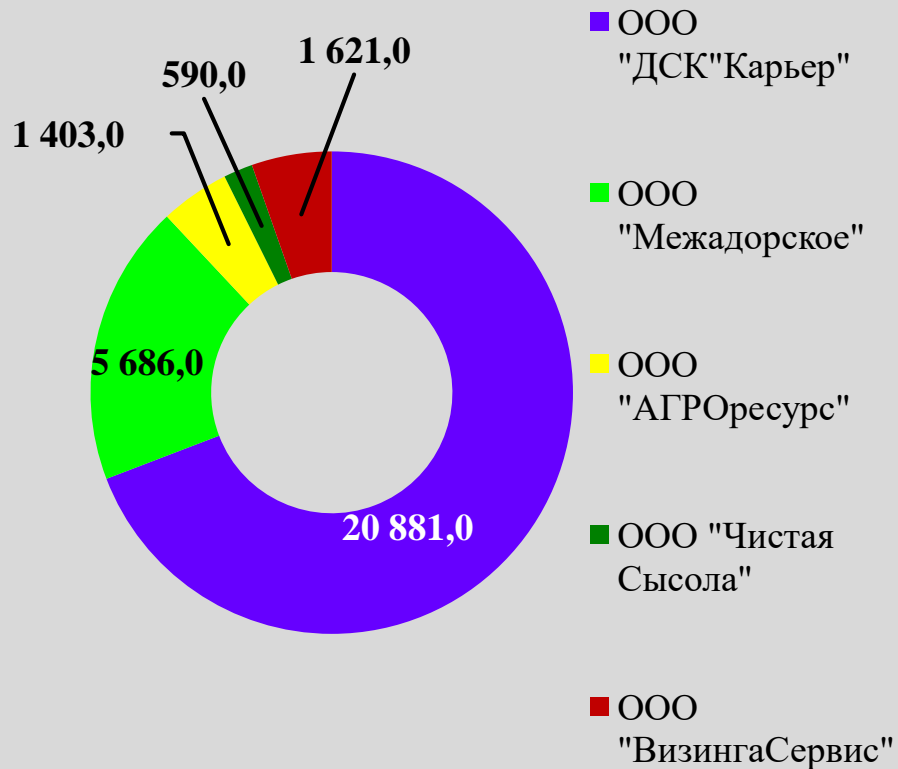


НАИБОЛЕЕ КРУПНЫЕ ПЛАТЕЛЬЩИКИ НДС В МО МР «СЫСОЛЬСКИЙ»

2020 год



2021 год





**Динамика поступлений с территории Сысольского района
за период 2020-2021 гг. во все уровни бюджетов
по данным Межрайонной ИФНС России № 1 по Республике Коми**

№ п/п	Показатель	2020 год		2021 год		Отклонение	
		Поступило тыс.руб.	Удельный вес, %	Поступило тыс.руб.	Удельный вес	гр.3-гр.1 (тыс.руб.)	гр.5/гр.1 (%)
А	Б	1	2	3	4	5	6
1	Поступило всего	784 099,0	100	861 049,0	100	76 950,0	9,8
	в том числе						
2	в федеральный бюджет	98 202,0	13	154 258,0	18	56056,0	57,1
3	в республиканский бюджет	117 935,0	15	131 141,0	15	13 206,0	4,7
4	в местный бюджет	217 876,0	28	220 574,0	26	2 698,0	1,2
5	во внебюджетные фонды	350 086,0	45	355 076,0	41	4 990,0	1,4



Данные по доходам и расходам бюджета МО МР «Сысольский»





Параметры исполнения бюджета МО МР «Сысольский» за 2021 г.

ДОХОДЫ
754 878,7тыс.руб.



РАСХОДЫ
754 313,7тыс.руб.

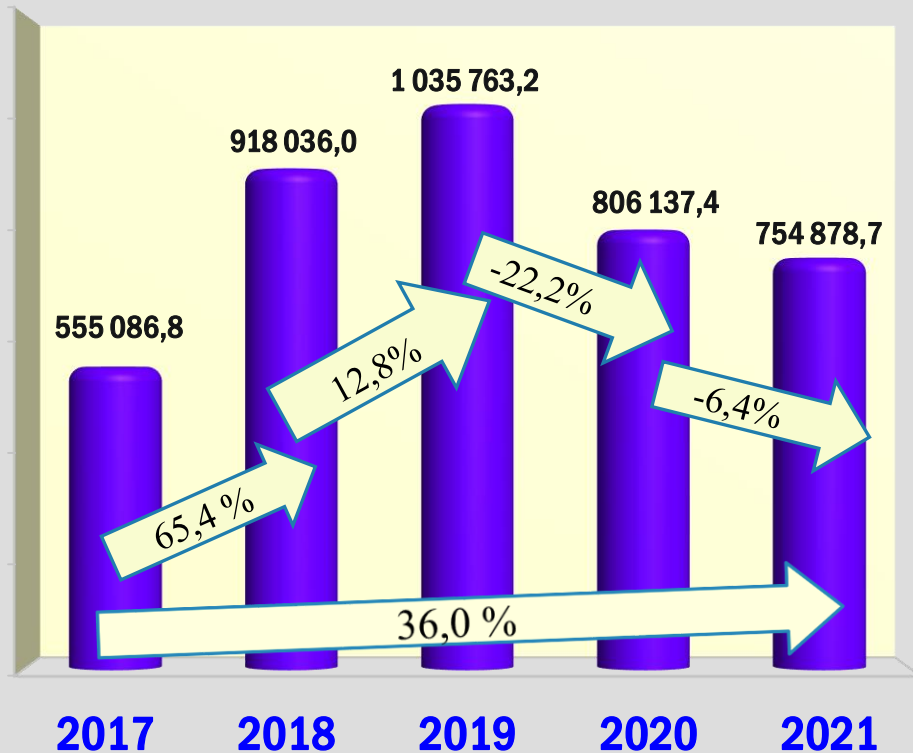


ПРОФИЦИТ
565,0 тыс.руб.

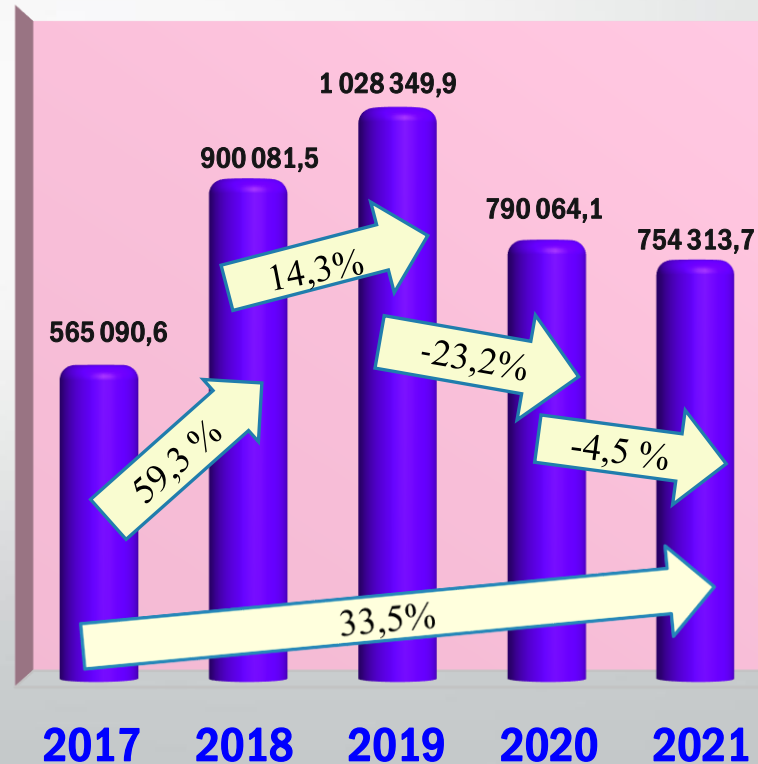


Динамика доходов и расходов бюджета МО МР «Сысольский», тыс.руб.

Доходы

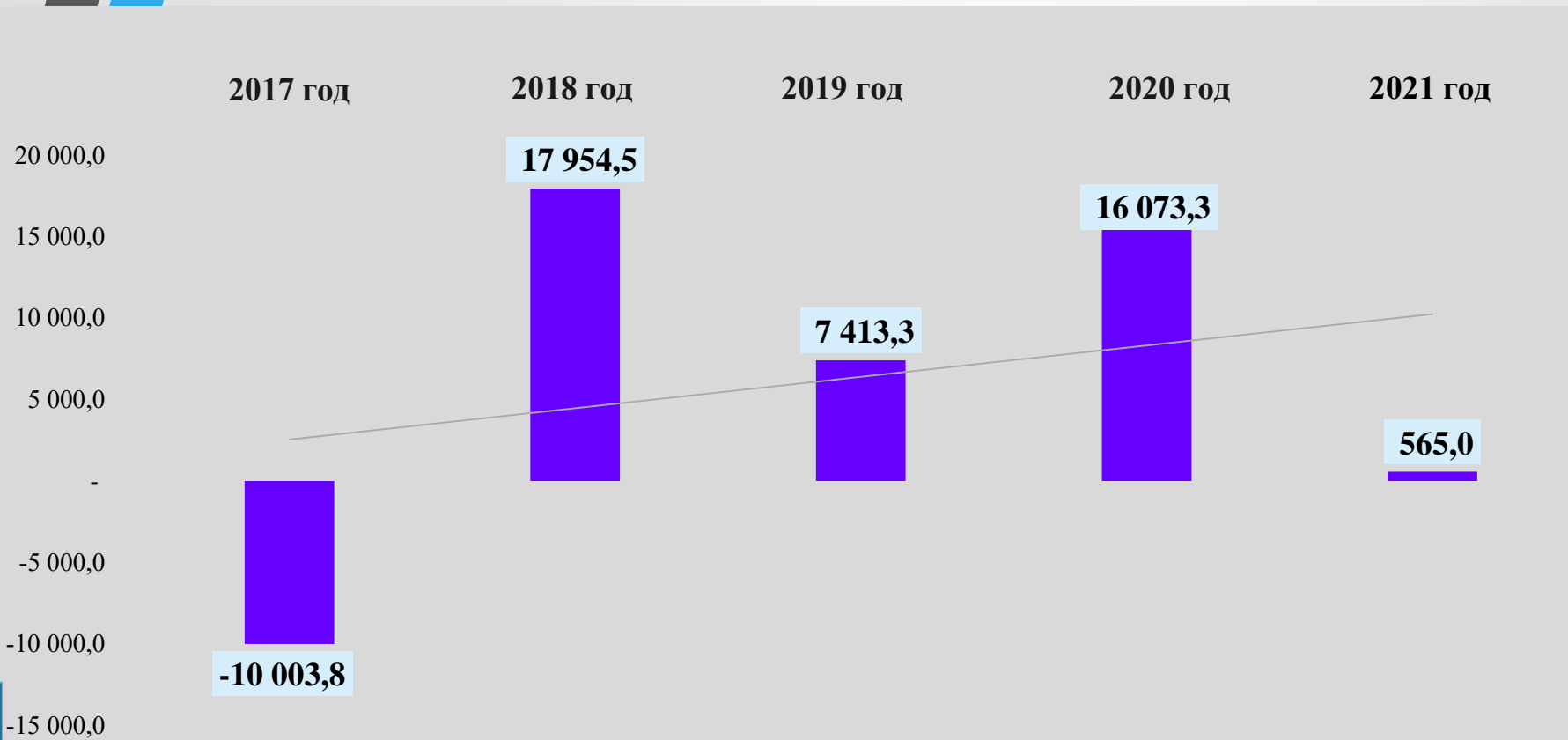


Расходы





Динамика дефицита (профицита) бюджета МО МР «Сысольский», тыс. руб.

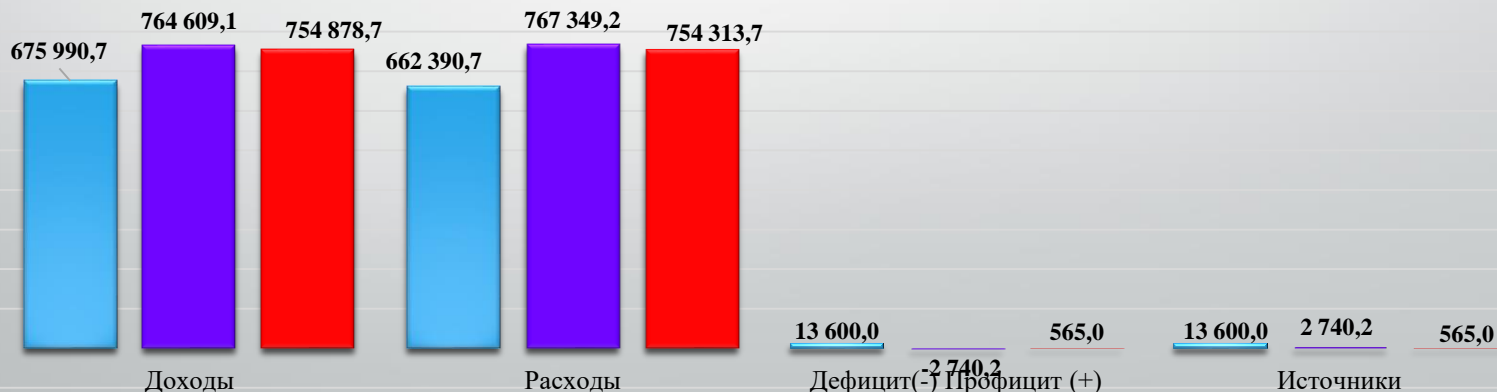




Основные характеристики исполнения бюджета муниципального образования муниципального района «Сысольский»

Первоначальный бюджет утвержден решением Совета МР «Сысольский» от 23.12.2020г. № VII - 4/31 "О бюджете МО МР «Сысольский» на 2021 и плановый период 2022 и 2023 годов»

	Утверждено первоначальным решением Совета (тыс.руб)	Уточненная бюджетная роспись (тыс.руб)	Изменения за год (тыс.руб)	Фактическое исполнение (тыс.руб.)	% исполнения
Доходы, в т.ч.	675 990,7	764 609,1	+ 88 618,4	754 878,7	98,7
<i>налоговые и неналоговые</i>	217 974,6	240 922,9	+ 22 948,3	239 805,0	102,7
<i>безвозмездные поступления</i>	458 016,1	523 686,2	+ 65 670,1	515 073,7	97,1
Расходы	662 390,7	767 349,2	+ 104 958,5	754 313,7	96,7
Дефицит(-) Профицит (+)	+13 600,0	- 2 740,2	-	+ 565,0	-
Источники	13 600,0	2 740,2	-	565,0	-



■ Утверждено первоначальным решением

■ Уточненная бюджетная роспись

■ Фактическое исполнение



Налоговые и неналоговые доходы, безвозмездные поступления МО МР «Сысольский» в сравнении 2020-2021 гг.

Наименование	2020 год	2021 год	Отклонение
Налоговые и неналоговые доходы	231 965,3	239 805,0	+ 7 839,7
Безвозмездные поступления	574 172,1	515 073,7	- 59 098,4
Итого:	806 137,4	754 878,7	- 51 258,7





Безвозмездные поступления составляют 68,2% от общей суммы доходов бюджета района

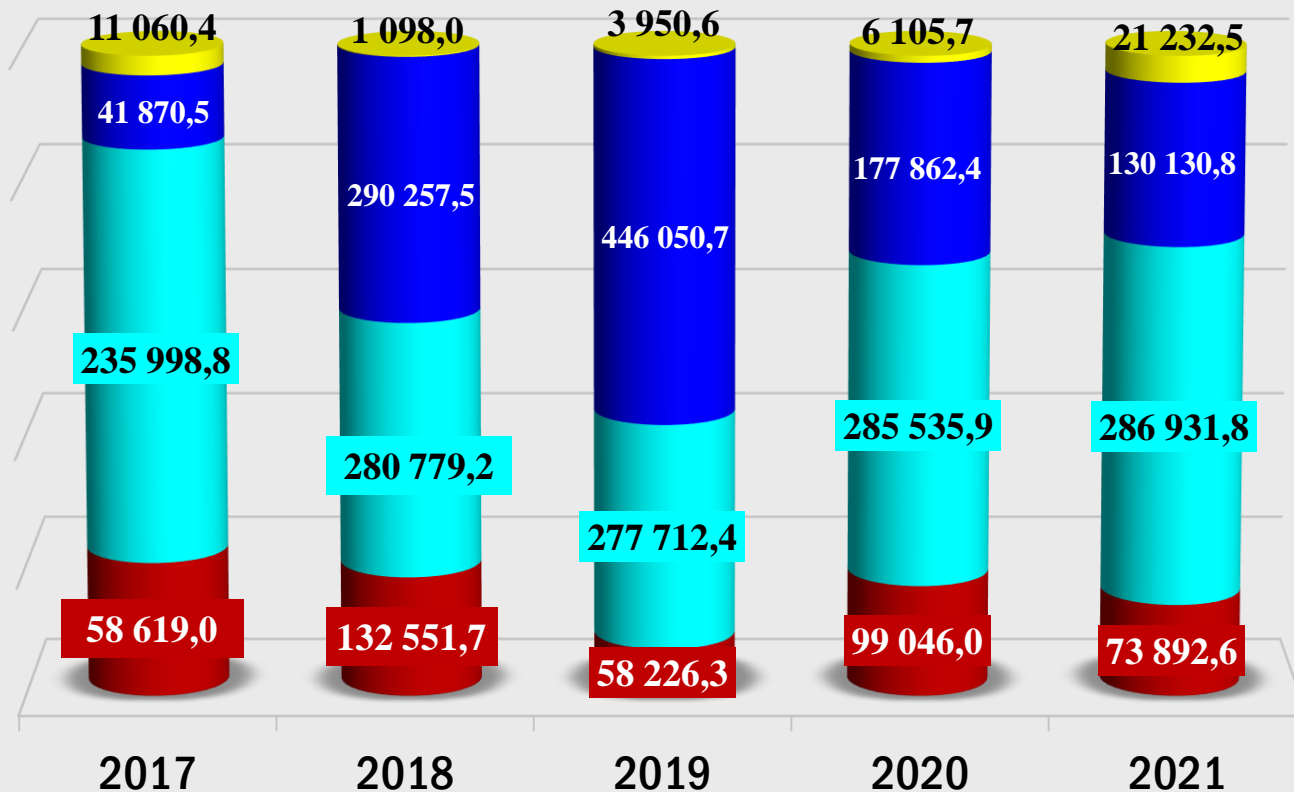
Наименование безвозмездных поступлений	Исполнено за 2020 г.	План на 2021 г.	Исполнено за 2021 г.	% выполнения к годовому плану	% отношения к факту 2020г.
Безвозмездные поступления, итого	574 172,1	523 686,2	515 073,7	98,4	89,7
Дотации от других бюджетов бюджетной системы Российской Федерации	99 046,0	73 892,6	73 892,6	100,0	74,6
Субсидии бюджетам бюджетной системы Российской Федерации	177 862,4	134 673,5	130 130,8	96,6	73,2
Субвенции от других бюджетов бюджетной системы Российской Федерации	285 535,9	291 001,6	286 931,8	98,6	100,5
Иные межбюджетные трансферты	6 105,7	21 232,5	21 232,5	100,0	347,7
Прочие безвозмездные поступления	5 692,9	5 020,6	5 020,6	100,0	88,2
Доходы от возврата остатков субсидий, субвенций, прошлых лет	0,0	5 896,8	5 896,8	-	-
Возврат остатков субсидий, субвенций имеющих целевое назначение прошлых лет.	-70,8	-8 031,4	- 8 031,4	-	-



Безвозмездные поступления от других бюджетов в бюджет МО МР «Сысольский», тыс.руб.

Всего: 369 942,0 704 686,4 785 940,0 568 550,0 512 187,7

- МБТ
- Субсидии
- Субвенции
- Дотации





Структура доходов бюджета МО МР «СЫСОЛЬСКИЙ» в 2017-2021 гг. , тыс.руб.

Наименование	2017 г.	2018 г.	2019 г.	2020 г.	2021 г.
Доходы	555 086,8	918 036,0	1 035 763,2	806 137,4	754 878,7
Налоговые и неналоговые доходы	187 234,4	207 362,3	247 186,6	231 965,3	239 805,0
Безвозмездные поступления, в т.ч.:	367 852,4	710 673,7	788 576,6	574 172,1	515 073,7
Дотации	77 191,3	132 551,7	58 226,3	99 046,0	73 892,6
- Дотации бюджетам муницип. районов на выравнивание бюджетной обеспеченности	7 095,3	18 351,7	56 243,3	72 619,0	63 115,0
- Дотации бюджетам муниципальных районов на поддержку мер по обеспечению сбалансированности бюджетов	70 096,0	114 200,0	1 983,0	6 023,4	7 510,4
- Дотации (гранты) бюджетам за достижение показателей деятельности органов местного самоуправления	-	-	-	16 500,0	-
- Прочие дотации бюджетам муниципальных районов	-	-	-	3 903,6	3 267,2
Субсидии бюджетам субъектов РФ и муниципальных образований (межбюджетные субсидии)	41 870,5	290 257,5	446 050,7	177 862,4	130 130,8
Субвенции бюджетам субъектов РФ и муниципальных образований	235 998,8	280 779,2	277 712,4	285 535,9	286 931,8
Иные межбюджетные трансферты	11 060,4	1 098,0	3 950,6	6 105,7	21 232,5
Прочие безвозмездные поступления	4 688,7	6 198,3	2 636,6	5 692,9	5 020,6
Доходы бюджетов муниципальных районов от возврата остатков субсидий, субвенций и иных межбюджетных трансфертов, имеющих целевое назначение, прошлых лет из бюджетов поселений	0,0	0,0	0,0	0,0	5 896,8
Возврат остатков субсидий и иных межбюджетных трансфертов, имеющих целевое назначение, прошлых лет	-2 957,3	-211,0	-	-70,8	-8 031,4



Структура налоговых и неналоговых доходов бюджета МО МР «Сысольский»

НАЛОГОВЫЕ ДОХОДЫ	НЕНАЛОГОВЫЕ ДОХОДЫ
Налоги на прибыль, доходы	✓ Доходы от сдачи в аренду муниципального имущества
▪ Налог на доходы физических лиц	✓ Доходы, получаемые в виде арендной платы за земельные участки
Налоги на совокупный доход:	✓ Прочие доходы от использования имущества и прав, находящихся в муниципальной собственности
▪ Налог, взимаемый в связи с применением упрощенной системы налогообложения	✓ Плата за негативное воздействие на окружающую среду
▪ Единый налог на вмененный доход для отдельных видов деятельности	✓ Доходы от оказания платных услуг и компенсации затрат государства
▪ Единый сельскохозяйственный налог	✓ Доходы от реализации муниципального имущества
▪ Налог, взимаемый в связи с применением патентной системы налогообложения	✓ Доходы от продажи земельных участков
Налоги на имущество:	✓ Административные платежи и сборы
▪ Налог на имущество физических лиц	✓ Штрафы, санкции, возмещение ущерба
▪ Земельный налог	✓ Платежи от государственных и муниципальных унитарных предприятий
Доходы от уплаты акцизов на нефтепродукты	✓ Прочие неналоговые доходы
Государственная пошлина	



Структура и сравнительная характеристика собственных доходов бюджета МО МР «Сысольский», тыс.руб.

Наименование	2017 год	2018 год	2019 год	2020 год	2021 год
НАЛОГОВЫЕ И НЕНАЛОГОВЫЕ ДОХОДЫ, в том числе	187 234,4	207 362,3	247 186,6	231 965,3	239 805,0
- налоговые доходы	169 459,1	192 150,2	230 863,6	219 847,7	223 023,1
НАЛОГ НА ДОХОДЫ ФИЗИЧЕСКИХ ЛИЦ	145 467,1	167 493,5	201 829,4	195 537,4	196 976,4
НАЛОГИ НА ТОВАРЫ (РАБОТЫ, УСЛУГИ), РЕАЛИЗУЕМЫЕ НА ТЕРРИТОРИИ РФ	10 552,9	11 485,2	12 945,2	12 261,2	13 833,5
НАЛОГИ НА СОВОКУПНЫЙ ДОХОД	12 063,9	11 499,5	14 632,0	10 594,5	10 630,5
ГОСУДАРСТВЕННАЯ ПОШЛИНА	1 375,2	1 672,0	1 457,0	1 454,6	1582,7
- неналоговые доходы	17 775,3	15 212,1	16 323,0	12 117,6	16 781,9
ДОХОДЫ ОТ ИСПОЛЬЗОВАНИЯ ИМУЩЕСТВА, НАХОДЯЩЕГОСЯ В ГОСУДАРСТВЕННОЙ И МУНИЦИПАЛЬНОЙ СОБСТВЕННОСТИ	9 007,3	5 925,1	8 599,1	4 962,7	7 551,3
ПЛАТЕЖИ ПРИ ПОЛЬЗОВАНИИ ПРИРОДНЫМИ РЕСУРСАМИ	524,3	247,6	400,4	722,4	355,1
ДОХОДЫ ОТ ОКАЗАНИЯ ПЛАТНЫХ УСЛУГ (РАБОТ) И КОМПЕНСАЦИИ ЗАТРАТ ГОСУДАРСТВА	1986,0	2 300,8	2 456,9	2 659,5	2 813,0
ДОХОДЫ ОТ ПРОДАЖИ МАТЕРИАЛЬНЫХ И НЕМАТЕРИАЛЬНЫХ АКТИВОВ	4 286,8	4 572,8	1 718,2	2 232,1	2 921,3
ШТРАФЫ, САНКЦИИ, ВОЗМЕЩЕНИЕ УЩЕРБА	1 957,2	2 198,9	3 126,3	1 524,2	3 141,3
ПРОЧИЕ НЕНАЛОГОВЫЕ ДОХОДЫ	13,7	-33,0	22,1	16,7	-0,1



Сведения об исполнении доходов бюджета МО МР «Сысольский» за 2021 год по видам доходов в сравнении с первоначально утвержденным планом, тыс.руб.

Наименование	Первоначальный план на 2021 год	Уточненный план на 2021 год	Кассовое исполнение за 2021 год	% отклонения от первоначального плана	Пояснения
НАЛОГОВЫЕ И НЕНАЛОГОВЫЕ ДОХОДЫ, в том числе	217 974,6	240 922,9	239 805,0	10,0	
НАЛОГ НА ДОХОДЫ ФИЗИЧЕСКИХ ЛИЦ	183 155,0	195 807,6	196 976,4	7,5	
НАЛОГИ НА ТОВАРЫ (РАБОТЫ, УСЛУГИ), РЕАЛИЗУЕМЫЕ НА ТЕРРИТОРИИ РФ	14 033,9	14 033,9	13 833,5	-1,4	
НАЛОГИ НА СОВОКУПНЫЙ ДОХОД	3 318,0	5 103,0	8 484,5	свыше 100	Первоначальный план в соответствии с прогнозом ФНС
ЕНВД	1 130,0	5 293,5	1 254,9	11,1	Первоначальный план в соответствии с прогнозом ФНС
ЕДИНЫЙ СЕЛЬСКОХОЗЯЙСТВЕННЫЙ НАЛОГ	175,0	173,3	185,5	6,0	
НАЛОГ, ВЗИМАЕМЫЙ В СВЯЗИ С ПРИМЕНЕНИЕМ ПАТЕНТНОЙ СИСТЕМЫ НАЛОГООБЛОЖЕНИЯ	33,0	24,7	705,6	свыше 100	Первоначальный план в соответствии с прогнозом ФНС
ГОСУДАРСТВЕННАЯ ПОШЛИНА	1258,0	1 550,0	1 582,7	25,8	Отклонение в связи с увеличением дел рассматриваемых в судах, мировыми судьями
ДОХОДЫ ОТ ИСПОЛЬЗОВАНИЯ ИМУЩЕСТВА	6 113,7	7 794,7	7 551,3	23,5	Отклонение в связи с погашением задолженности прошлых лет



Сведения об исполнении доходов бюджета МО МР «Сысольский» за 2021 год по видам доходов в сравнении с первоначально утвержденным планом, тыс.руб.

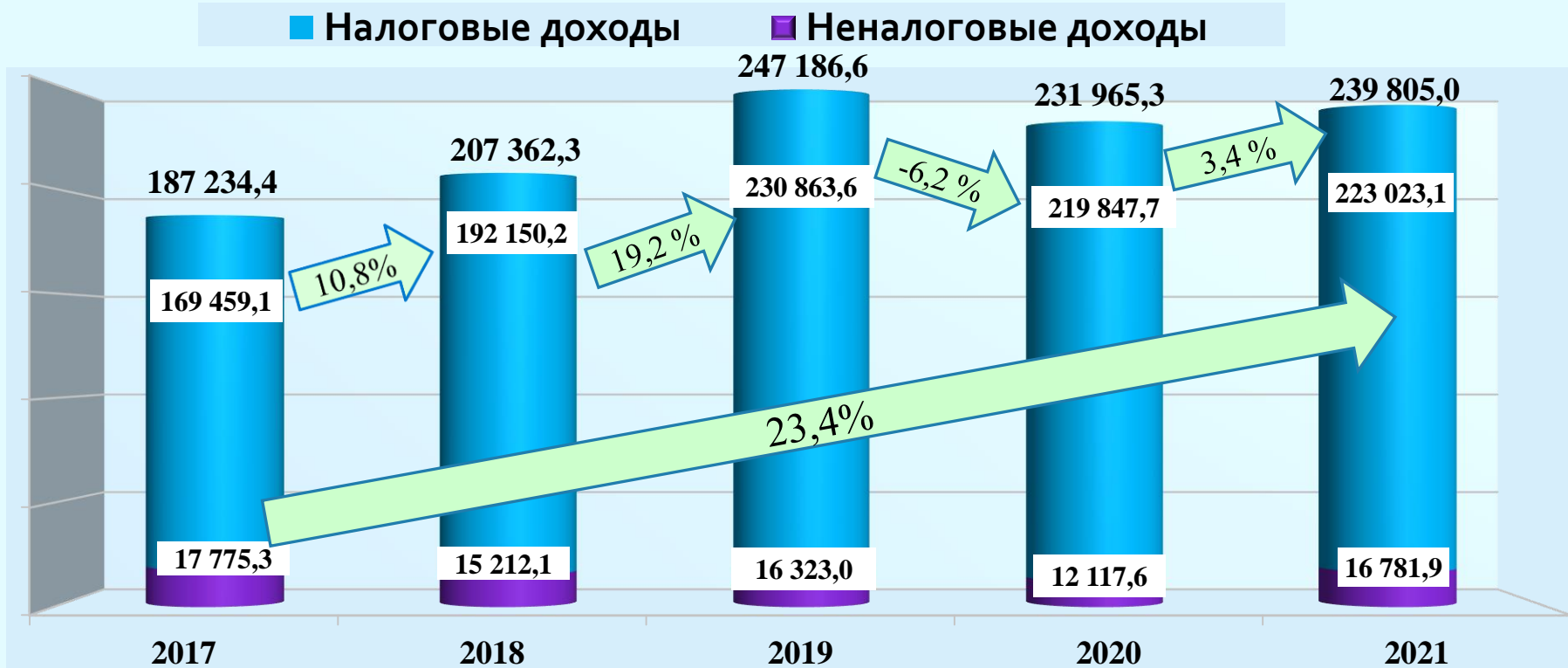
(продолжение)

Наименование	Первоначальный план на 2021 год	Уточненный план на 2021 год	Кассовое исполнение за 2021 год	% отклонения от первоначального плана	Пояснения
ПЛАТЕЖИ ПРИ ПОЛЬЗОВАНИИ ПРИРОДНЫМИ РЕСУРСАМИ	688,0	688,0	355,1	-48,4	План согласно прогнозу межрегионального управления Росприроднадзора по Респ. Коми
ДОХОДЫ ОТ ОКАЗАНИЯ ПЛАТНЫХ УСЛУГ (РАБОТ) И КОМПЕНСАЦИИ ЗАТРАТ ГОСУДАРСТВА	2 550,0	2 790,0	2 813,0	10,3	Увеличение поступлений в связи с поступлением недоимки за предыдущие периоды и индексацией платежей, рост МРОТ. Начислено за 2021 год 3042,6 т.р., больше на 781,2 т., чем в 2020 г. (увеличение площадей аренды)
ДОХОДЫ ОТ ПРОДАЖИ МАТЕР-НЫХ И НЕМАТЕР-НЫХ АКТИВОВ	3 420,0	4 630,6	2 921,3	-14,6	Отклонение обусловлено снижением потребительского спроса по приобретению имущества
ШТРАФЫ, САНКЦИИ, ВОЗМЕЩЕНИЕ УЩЕРБА	2 100,0	3 075,6	3 141,3	49,6	Отклонение от первоначальных плановых показателей обусловлено ростом результативности контрольной работы главных администраторов доходов во взаимодействии с судами и органами ФССП
ПРОЧИЕ НЕНАЛОГОВЫЕ ДОХОДЫ	0,0	0,0	-0,1	-	
БЕЗВОЗМЕЗДНЫЕ ПОСТУПЛЕНИЯ	458 016,1	523 686,2	515 073,7	12,5	Дополнительно выделены средства из бюджет Республики Коми



Динамика налоговых и неналоговых доходов в бюджет МО МР «Сысольский» в 2017 – 2021 годах, в тыс.руб.

Расчет показателей поступления налоговых и неналоговых доходов бюджета МО МР «Сысольский» осуществлен с учетом динамики их поступлений за предыдущие годы





Удельный вес собственных доходов за 2021 год

Вид доходов	2021 год, тыс.руб	Удельный вес, %
НАЛОГОВЫЕ И НЕНАЛОГОВЫЕ ДОХОДЫ	239 805,0	100
НАЛОГ НА ДОХОДЫ ФИЗИЧЕСКИХ ЛИЦ	196 976,4	82,1
НАЛОГИ НА ТОВАРЫ (РАБОТЫ, УСЛУГИ), РЕАЛИЗУЕМЫЕ НА ТЕРРИТОРИИ РФ	13 833,5	5,8
НАЛОГИ НА СОВОКУПНЫЙ ДОХОД	10 630,5	4,4
ГОСУДАРСТВЕННАЯ ПОШЛИНА	1 582,7	0,7
ДОХОДЫ ОТ ИСПОЛЬЗОВАНИЯ ИМУЩЕСТВА, НАХОДЯЩЕГОСЯ В ГОСУДАРСТВЕННОЙ И МУНИЦИПАЛЬНОЙ СОБСТВЕННОСТИ	7 551,3	3,1
ПЛАТЕЖИ ПРИ ПОЛЬЗОВАНИИ ПРИРОДНЫМИ РЕСУРСАМИ	355,1	0,2
ДОХОДЫ ОТ ОКАЗАНИЯ ПЛАТНЫХ УСЛУГ (РАБОТ) И КОМПЕНСАЦИИ ЗАТРАТ ГОСУДАРСТВА	2 813,0	1,2
ДОХОДЫ ОТ ПРОДАЖИ МАТЕРИАЛЬНЫХ И НЕМАТЕРИАЛЬНЫХ АКТИВОВ	2 921,3	1,2
ШТРАФЫ, САНКЦИИ, ВОЗМЕЩЕНИЕ УЩЕРБА	3 141,3	1,3
ПРОЧИЕ НЕНАЛОГОВЫЕ ДОХОДЫ	-0,1	-



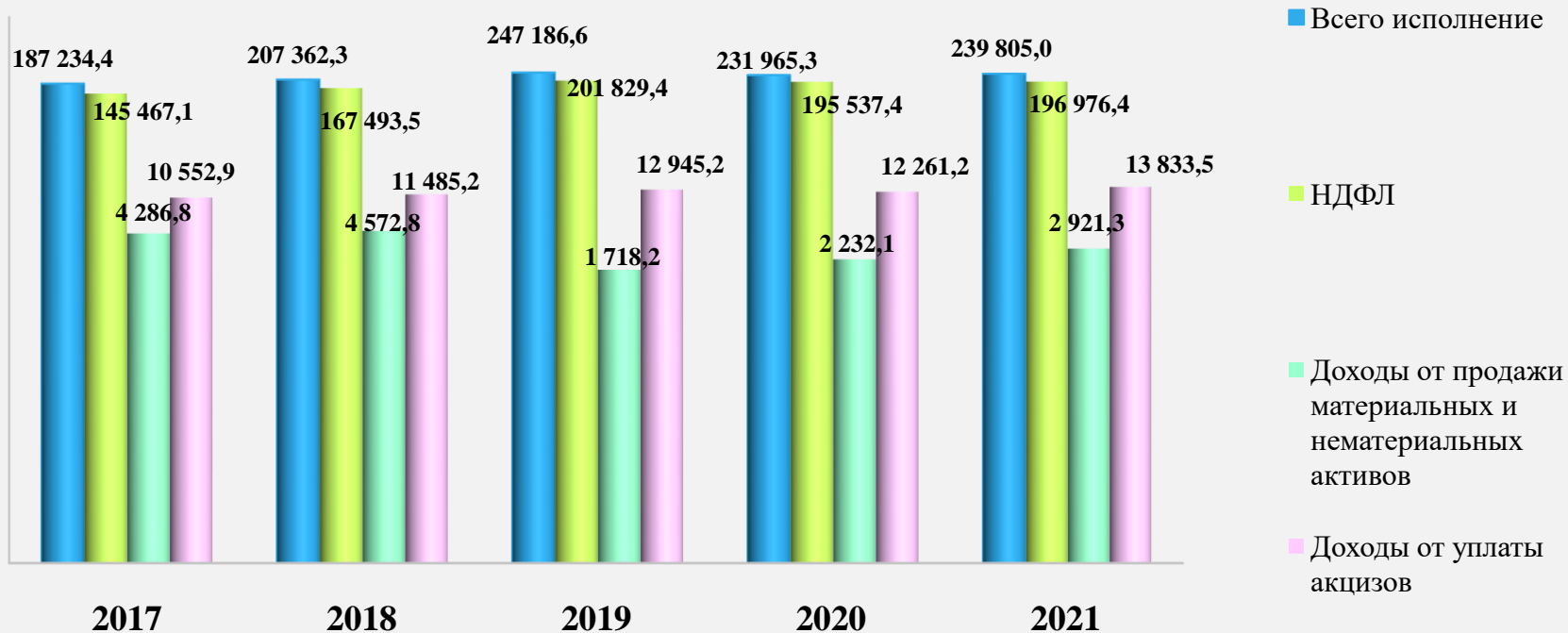
СТРУКТУРА НАЛОГОВЫХ И НЕНАЛОГОВЫХ ДОХОДОВ БЮДЖЕТА МО МР «СЫСОЛЬСКИЙ» В 2021 ГОДУ





Динамика изменения налоговых и неналоговых доходов бюджета

тыс. руб.





Нормативы отчисления в бюджет МО МР «Сысольский» по налогу на доходы физических лиц на 2020 – 2021 годы

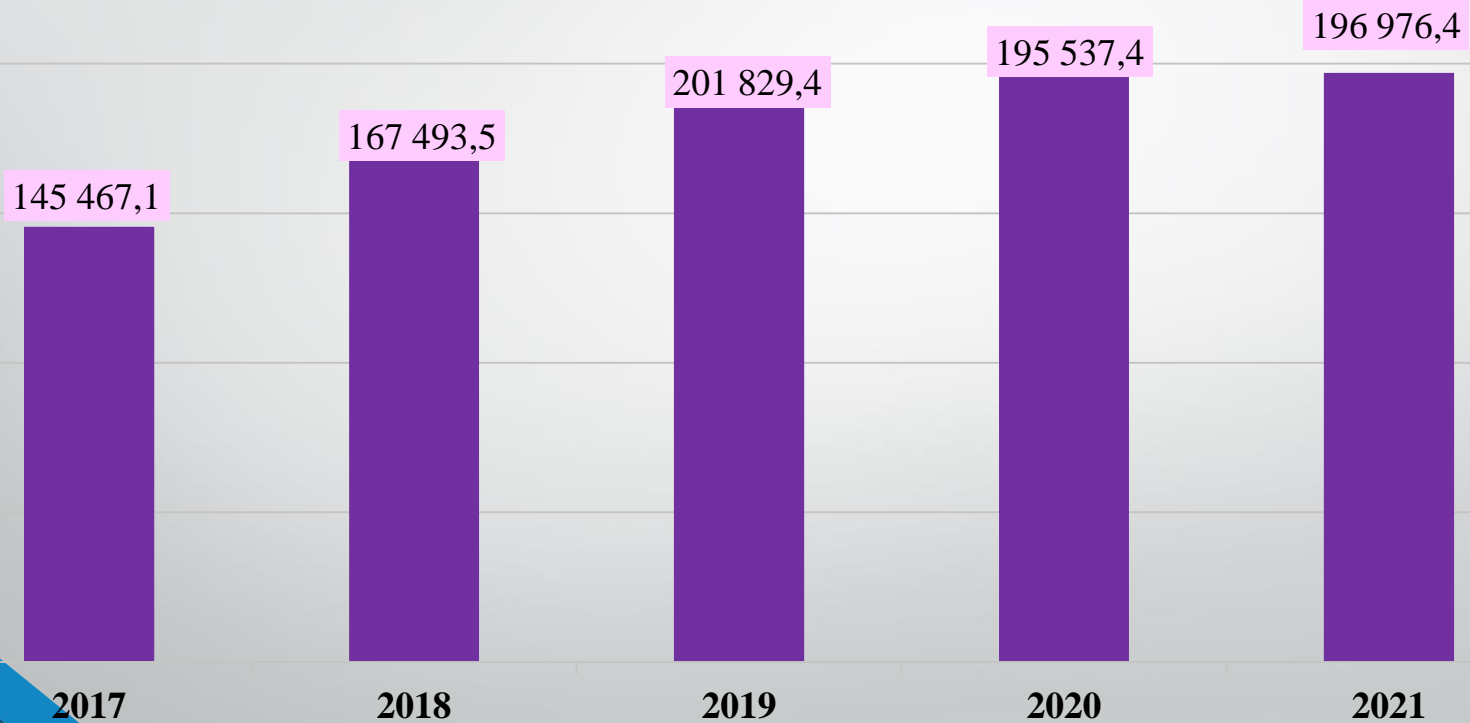
нормативы отчислений в местный бюджет, %

	Бюджетный Кодекс РФ		Закон РК № 88-РЗ «О бюджетном процессе»		Республиканский бюджет		Закон РК № 148-РЗ «О передаче полномочий»		ИТОГО зачислено в МР	
	2020	2021	2020	2021	2020	2021	2020	2021	2020	2021
года	2020	2021	2020	2021	2020	2021	2020	2021	2020	2021
% зачисления	13	13	29	29	42,9	44,1	-	-	84,9	86,1



Динамика поступлений основных налоговых доходов

Налог на доходы физических лиц, тыс. рублей



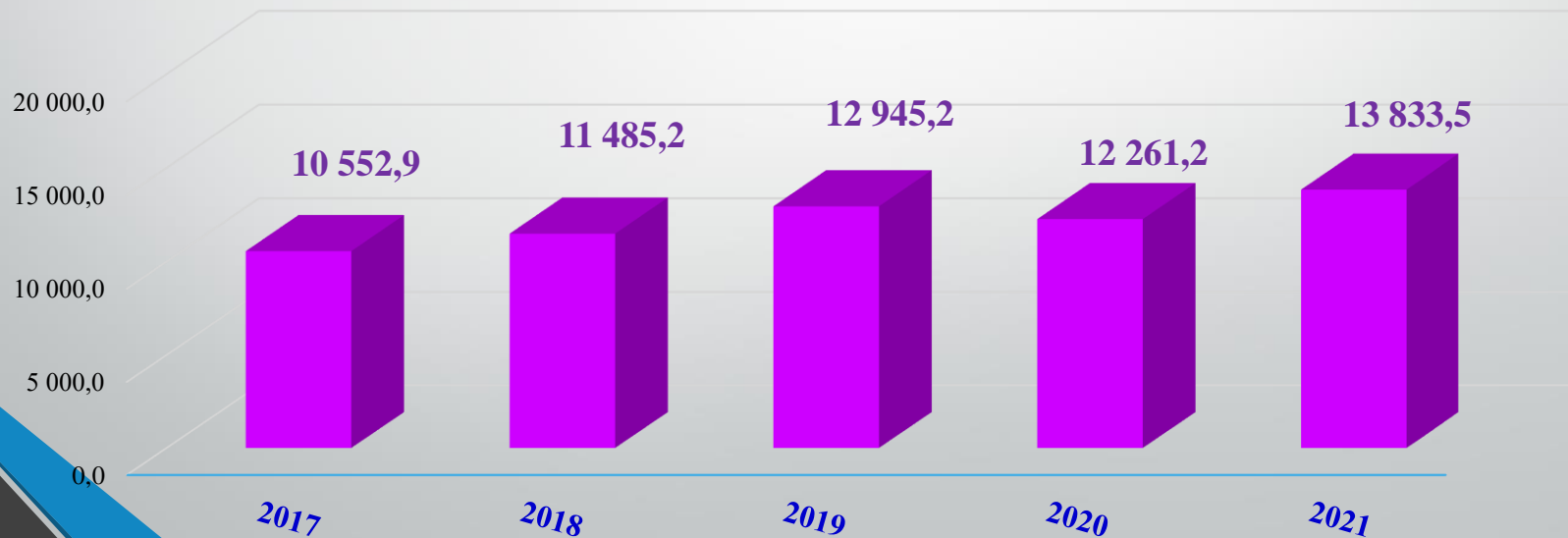


Динамика поступлений основных налоговых доходов

Доходы от уплаты акцизов рассчитаны с учетом дифференцированного норматива отчислений в местный бюджет от акцизов на автомобильный бензин, дизельное топливо, моторные масла для дизельных или карбюраторных (инжекторных) двигателей, производимые на территории Российской Федерации (в 2018 г. – 0,5103; в 2019 г. – 0,4993; в 2020г. – 0,5064; в 2021г. – 0,4993).

В 2021 году доля акцизов в общем объеме поступлений налоговых и неналоговых доходов бюджета МО МР «Сысольский» составила 5,8 %.

■ Доходы от уплаты акцизов (тыс.руб.)

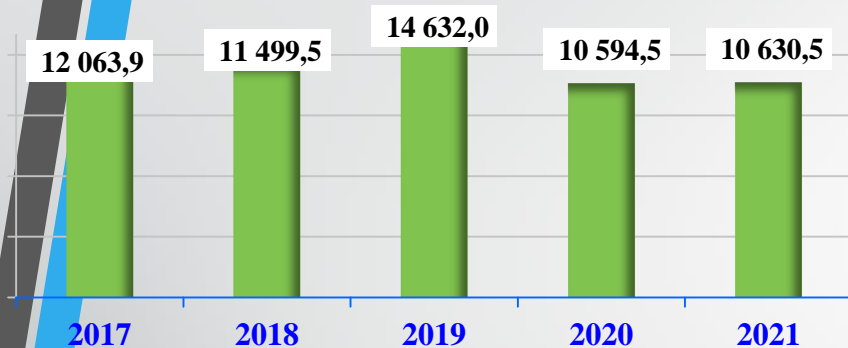




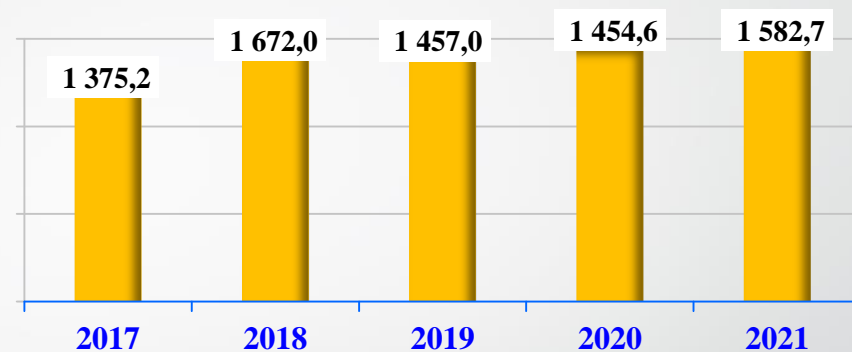
Динамика поступлений основных налоговых доходов, тыс.руб.



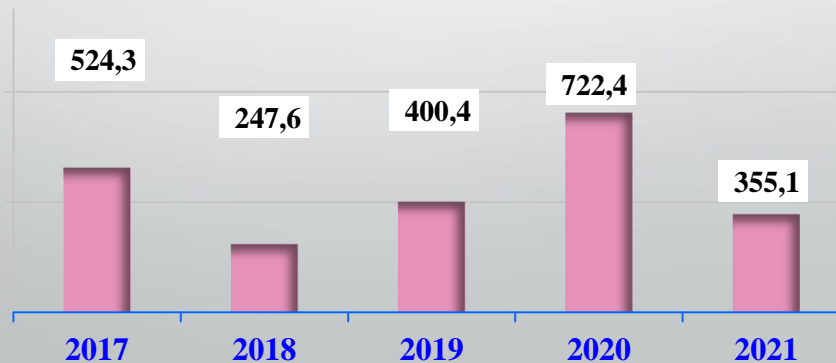
Налоги на совокупный доход



Государственная пошлина



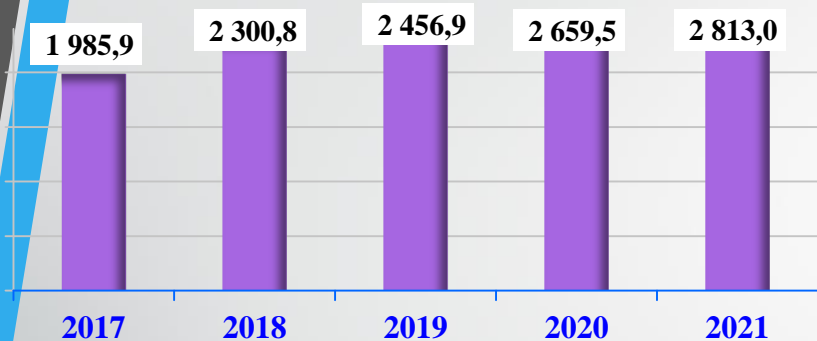
Платежи за пользование природными ресурсами



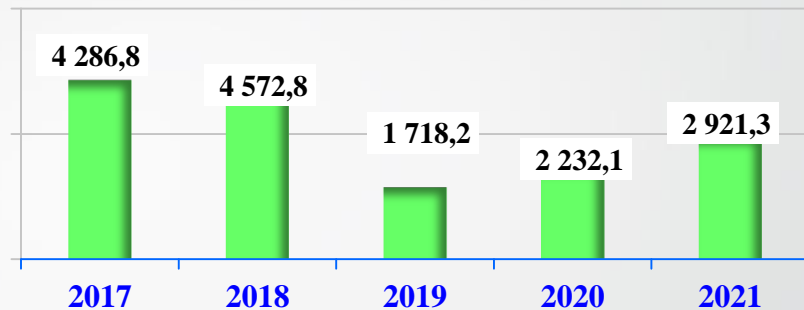


Динамика поступлений основных неналоговых доходов, тыс.руб.

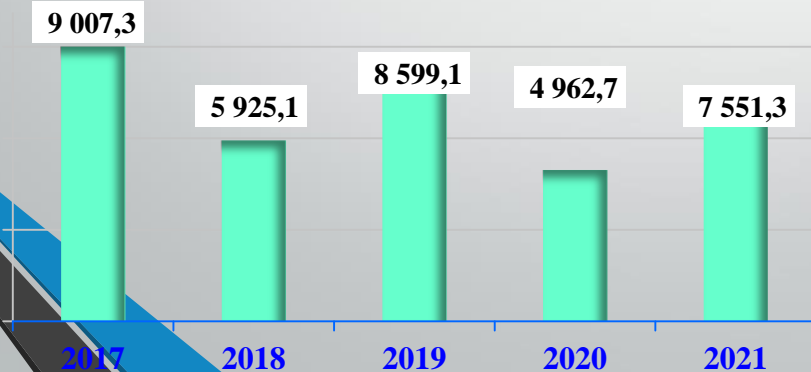
Доходы от оказания платных услуг и компенсации затрат государства



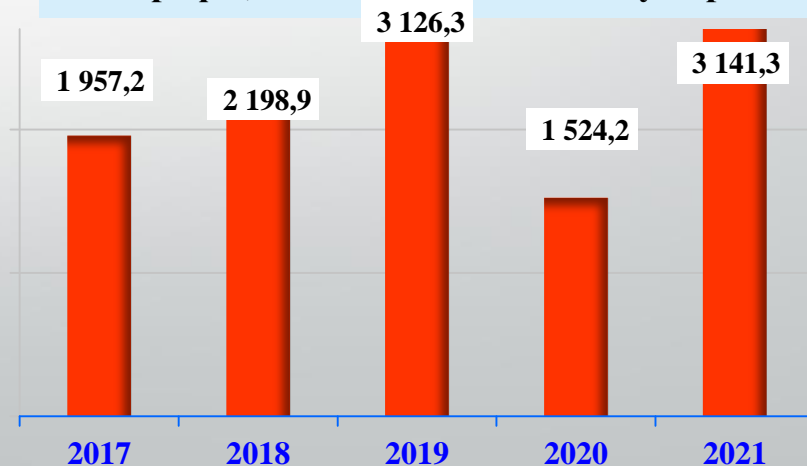
Доходы от продажи земли, имущества



Аренда земли, имущества



Штрафы, санкции, возмещение ущерба



Динамика изменения объема доходов на душу населения



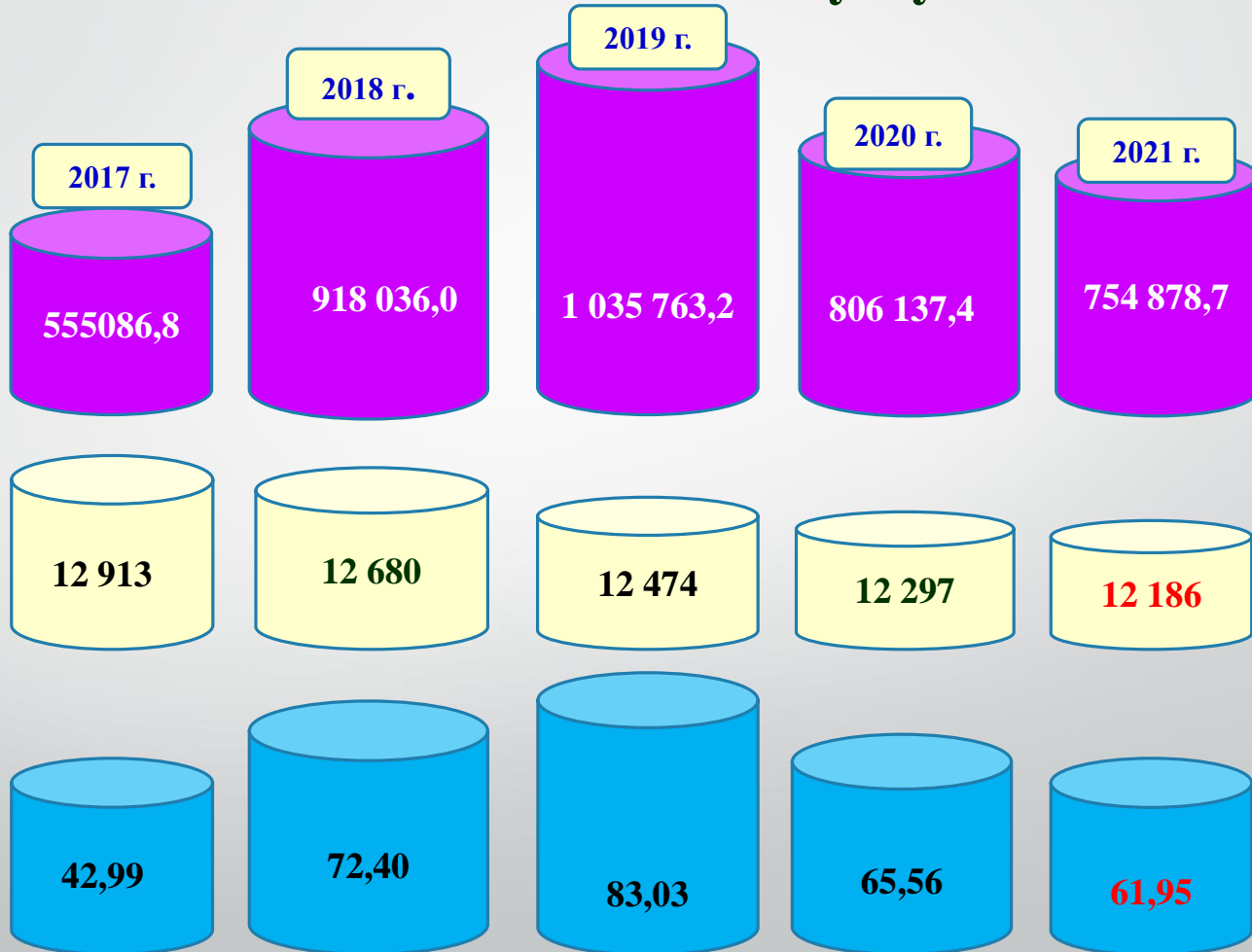
Всего доходов, тыс.руб.



Среднегодовая численность населения, чел.



Обеспеченность доходами 1 жителя Сысольского района, тыс.руб.





Основной механизм реализации Стратегии МО МР «Сысольский»

1. Экономическое развитие

Муниципальная программа
«Развитие экономики»

Муниципальная программа
«Развитие транспортной системы»

3. Развитие системы муниципального управления

Муниципальная программа
«Развитие системы муниципального управления»

БЮДЖЕТ

4. Обеспечение безопасности жизнедеятельности населения

Муниципальная программа
«Безопасность жизнедеятельности населения»

Муниципальные программ
- «Культура»
- «Физическая культура и спорт»

Муниципальная программа «
«Жилье и жилищно-коммунальное хозяйство»

Муниципальная программа
«Развитие образования»

2. Социальное развитие




Расходы бюджета МО МР «Сысольский» в 2017-2021 годах в разрезе групп видов расходов, тыс. руб.

группа вида расходов	Наименование показателя	2017 год	2018 год	2019 год	2020 год	2021 год
100	Расходы на выплаты персоналу в целях обеспечения выполнения функций государственными (муниципальными) органами, казенными учреждениями, органами управления государственными внебюджетными фондами	71 446,1	80 251,8	95 984,9	98 320,0	113 584,4
200	Закупка товаров, работ и услуг для обеспечения государственных (муниципальных) нужд	32 040,7	31 267,7	36 291,2	48 151,3	42 792,6
300	Социальное обеспечение и иные выплаты населению	17 499,3	18 255,3	16 138,3	16 847,3	15 751,5
400	Капитальные вложения в объекты государственной (муниципальной) собственности	17 071,7	259 162,1	317 896,6	58 421,3	11 286,3
500	Межбюджетные трансферты	42 612,0	51 423,8	49 475,3	78 459,2	67 312,9
600	Предоставление субсидий бюджетным, автономным учреждениям и иным некоммерческим организациям	378 632,3	455 323,2	506 593,6	486 426,9	499 080,6
700	Обслуживание государственного (муниципального) долга	2 521,0	2 428,2	1 650,3	1 317,5	764,9
800	Иные бюджетные ассигнования	3 267,5	1 969,4	4 319,7	2 120,6	3 740,5
45	ИТОГО	565 090,6	900 081,5	1 028 349,9	790 064,1	754 313,7



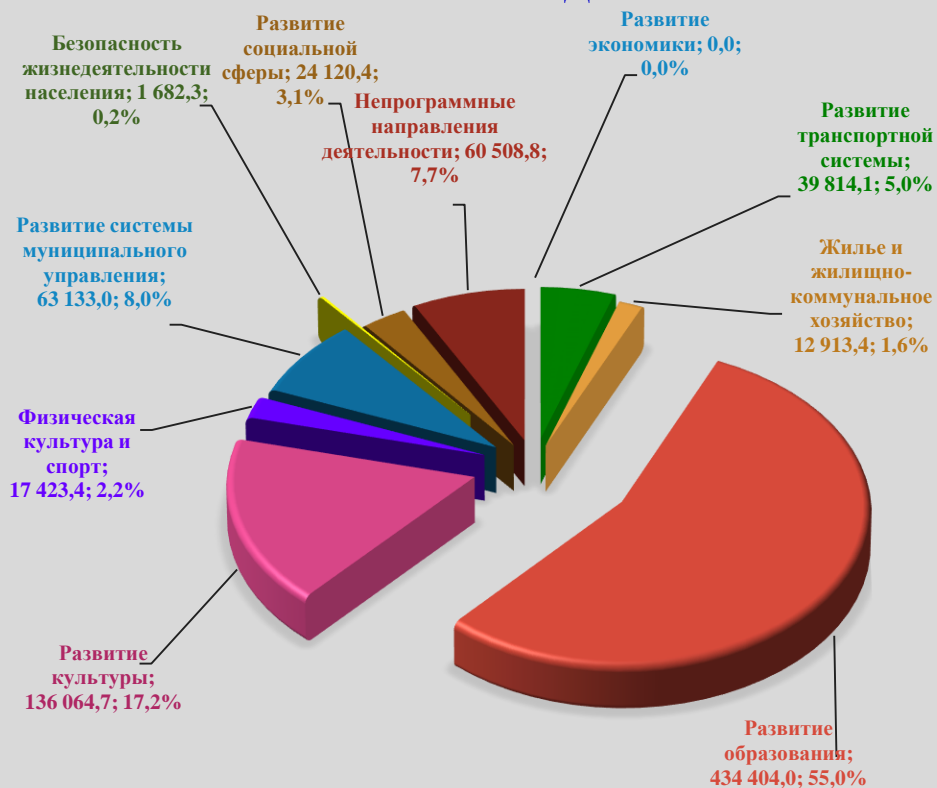
ДИНАМИКА РАСХОДОВ БЮДЖЕТА МО МР «СЫСОЛЬСКИЙ»



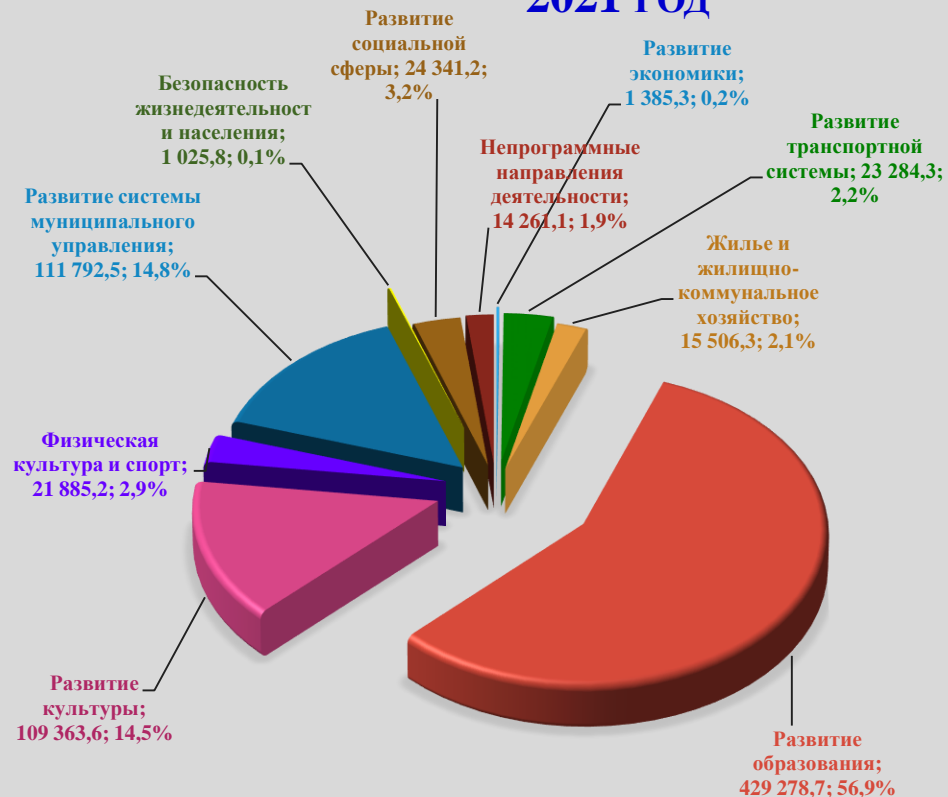


СТРУКТУРА РАСХОДОВ БЮДЖЕТА МО МР «СЫСОЛЬСКИЙ», ТЫС. РУБ.

2020 год



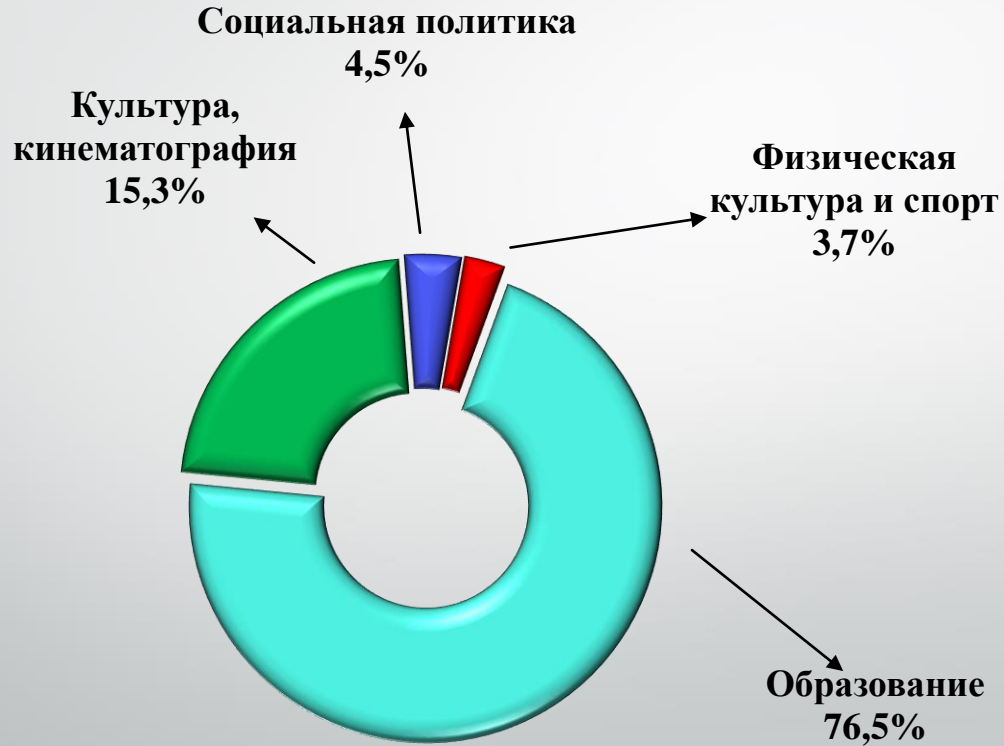
2021 год





СТРУКТУРА РАСХОДОВ БЮДЖЕТА МО МР «СЫСОЛЬСКИЙ» ЗА 2021 ГОД

Расходы на социальную сферу 586 859,9 тыс.руб.





Расходы бюджета МО МР «Сысольский» в 2017-2021 годах в разрезе разделов, подразделов, тыс.руб.

	Наименование показателя	2017 г.	2018 г.	2019 г.	2020 г.	2021 г.
0100	ОБЩЕГОСУДАРСТВЕННЫЕ ВОПРОСЫ	49 153,5	52 167,2	62 236,6	67 189,1	74 129,7
0102	Функционирование высшего должностного лица субъекта Российской Федерации и муниципального образования	-	-	-	-	2 191,4
0103	Функционирование законодательных (представительных) органов гос.власти и представительных органов муниципальных образований	0,3	0,0	0,0	0,0	0,0
0104	Функционирование Правительства Российской Федерации, высших исполнительных органов государственной власти субъектов Российской Федерации, местных администраций	35 787,0	39 900,8	47 990,5	51 371,6	53 996,6
0105	Судебная система	7,4	0,0	0,0	0,0	0,0
0106	Обеспечение деятельности финансовых, налоговых и таможенных органов и органов финансового (финансово-бюджетного) надзора	8 474,7	8 398,2	8 825,6	9 679,0	12 235,0
0107	Обеспечение проведения выборов и референдумов	0,0	0,0	0,0	600,0	99,6
0113	Другие общегосударственные вопросы	4 884,1	3 868,2	5 420,4	5 538,5	5 607,1
0200	НАЦИОНАЛЬНАЯ ОБОРОНА	1 112,2	1 298,1	1 349,4	0,0	0,0
0203	Мобилизационная и вневойсковая подготовка	1 112,2	1 298,1	1 349,4	0,0	0,0
0300	НАЦИОНАЛЬНАЯ БЕЗОПАСНОСТЬ И ПРАВООХРАНИТЕЛЬНАЯ ДЕЯТЕЛЬНОСТЬ	126,4	114,1	412,0	1 682,2	1 025,8
0309	Защита населения и территории от чрезвычайных ситуаций природного и техногенного характера, гражданская оборона, пожарная безопасность	126,4	114,1	412,0	1 682,2	1 025,8
0310						
0400	НАЦИОНАЛЬНАЯ ЭКОНОМИКА	28 356,2	27 013,6	27 816,7	39 816,9	34 827,0
0405	Сельское хозяйство и рыболовство	0,0	0,0	579,0	0,0	0,0
0408	Транспорт	4 024,8	4 743,0	4 945,3	5 453,8	4 999,7
0409	Дорожное хозяйство (дорожные фонды)	22 804,7	21 799,5	18 338,9	34 360,3	20 366,1
0412	Другие вопросы в области национальной экономики	1 526,7	471,1	3 953,4	2,8	9 461,2



Расходы бюджета МО МР «Сысольский» в 2017-2021 годах в разрезе разделов, подразделов, тыс.руб.

Код	Наименование показателя	2017 г.	2018 г.	2019 г.	2020 г.	2021 г.
0500	ЖИЛИЩНО-КОММУНАЛЬНОЕ ХОЗЯЙСТВО	2 168,7	1 137,2	15 766,6	12 004,3	7 009,2
0501	Жилищное хозяйство	1 141,6	0,0	31,9	1 838,0	1 849,1
0502	Коммунальное хозяйство	35,0	330,1	15 512,0	1 347,7	100,0
0503	Благоустройство	992,1	807,1	222,7	8 818,6	5 060,1
0600	ОХРАНА ОКРУЖАЮЩЕЙ СРЕДЫ	0,0	219,6	22,1	44,7	0,0
0602	Сбор, удаление отходов и очистка сточных вод	0,0	219,6	22,1	44,7	0,0
0700	ОБРАЗОВАНИЕ	353 262,4	655 748,2	745 944,1	448 515,1	448 650,4
0701	Дошкольное образование	100 380,4	128 727,8	127 690,9	124 056,4	126 263,8
0702	Общее образование	204 854,2	484 544,4	566 239,7	274 828,6	262 173,4
0703	Дополнительное образование детей	27 449,4	21 208,1	23 481,1	21 938,7	29 062,5
0707	Молодежная политика и оздоровление детей	2 390,0	1 429,9	3 697,7	2 924,7	3 395,3
0709	Другие вопросы в области образования	18 188,4	19 838,0	24 834,7	24 766,7	27 755,4
0800	КУЛЬТУРА, КИНЕМАТОГРАФИЯ	67 248,7	81 928,1	90 876,2	121 953,7	90 021,9
0801	Культура	55 232,0	63 728,6	68 997,0	102 248,8	66 118,7
0804	Другие вопросы в области культуры, кинематографии	12 016,7	18 199,5	21 879,2	19 704,9	23 903,2
1000	СОЦИАЛЬНАЯ ПОЛИТИКА	24 068,5	26 543,9	28 325,2	26 373,2	26 302,4
1001	Пенсионное обеспечение	4 428,0	4 354,4	4 762,3	4 945,4	5 033,5
1003	Социальное обеспечение населения	12 780,8	13 637,8	11 121,8	9 212,3	7 969,5
1004	Охрана семьи и детства	6 859,7	8 551,7	12 441,1	12 215,4	13 299,4



Расходы бюджета МО МР «Сысольский» в 2017-2021 годах в разрезе разделов, подразделов, тыс.руб.

Код	Наименование показателя	2017 г.	2018 г.	2019 г.	2020 г.	2021 г.
1100	ФИЗИЧЕСКАЯ КУЛЬТУРА И СПОРТ	5 795,9	13 893,4	15 100,6	17 423,4	21 885,2
1101	Физическая культура	5 795,9	6 567,6	7 599,6	8 184,1	12 825,3
1102	Массовый спорт	0,0	7 325,8	7 500,9	9 239,3	9 059,9
1300	ОБСЛУЖИВАНИЕ ГОСУДАРСТВЕННОГО И МУНИЦИПАЛЬНОГО ДОЛГА	2 521,0	2 428,2	1 650,3	1 317,5	764,9
1301	Обслуживание государственного внутреннего и муниципального долга	2521,0	2 428,2	1 650,3	1 317,5	764,9
1400	МЕЖБЮДЖЕТНЫЕ ТРАНСФЕРТЫ ОБЩЕГО ХАРАКТЕРА БЮДЖЕТАМ СУБЪЕКТОВ РОССИЙСКОЙ ФЕДЕРАЦИИ И МУНИЦИПАЛЬНЫХ ОБРАЗОВАНИЙ	31 277,1	37 589,9	38 850,2	53 744,0	49 697,2
1401	Дотации на выравнивание бюджетной обеспеченности субъектов Российской Федерации и муниципальных образований	7 402,2	7 398,5	7 395,5	47 238,5	48 187,3
1402	Иные дотации	23 874,9	30 191,4	31 454,7	6 505,5	0,0
1403	Прочие межбюджетные трансферты общего характера	0,0	0,0	0,0	0,0	1 509,9
ИТОГО		565090,6	900 081,5	1 028 349,9	790 064,1	754 313,7



Сведения об исполнении расходов бюджета МО МР «Сысольский» за 2021 год в разрезе разделов, подразделов в сравнении с первоначально утвержденными значениями, тыс.руб.

Код	Наименование показателя	Первоначально утвержденный бюджет	Уточненный бюджет	Кассовое исполнение	Процент исполнения к первоначальному бюджету, %	Примечание
0100	ОБЩЕГОСУДАРСТВЕННЫЕ ВОПРОСЫ	60 598,7	75 897,7	74 129,7	122,3	
0102	Функционирование высшего должностного лица субъекта Российской Федерации и муниципального образования	0,0	2 193,9	2 191,4	-	Увеличены бюджетные ассигнования на расходы по оплате труда по высшему должностному лицу муниципального образования
0104	Функционирование Правительства Российской Федерации, высших исполнительных органов государственной власти субъектов Российской Федерации, местных администраций	43 713,9	55 022,8	53 996,6	123,5	Увеличены бюджетные ассигнования на оплату труда, на оплату коммунальных услуг, других расходов на функционирование администрации МР "Сысольский" в связи с тем, что в первоначально утвержденном бюджете расходы на функционирование администрации были предусмотрены не в полном объеме.
0106	Обеспечение деятельности финансовых, налоговых и таможенных органов и органов финансового (финансово-бюджетного) надзора	12 292,8	12 238,8	12 235,0	99,5	



Сведения об исполнении расходов бюджета МО МР «Сысольский» за 2021 год в разрезе разделов, подразделов в сравнении с первоначально утвержденными значениями, тыс.руб. (продолжение)

Код	Наименование показателя	Первоначально утвержденный бюджет	Уточненный бюджет	Кассовое исполнение	Процент исполнения к первоначальному бюджету, %	Примечание
0107	Обеспечение проведения выборов и референдумов	0,0	99,6	99,6	-	Увеличение лимитов на проведение выборов
0111	Резервные фонды	30,0	0,0	0,0	-	Использование (перераспределение) средств резервного фонда администрации (абзац 5 пункта 3 статьи 217 Бюджетного кодекса)
0113	Другие общегосударственные вопросы	4 562,0	6 342,6	5 607,1	122,9	Увеличены ЛБО на оплату коммунальных расходов на 580,0 тыс. руб., на расходы по резервному фонду на 425,0 тыс. руб., на текущий ремонт имущества на 116,0 тыс. руб., на монтаж остановочного комплекса на 78,2 тыс. руб. в связи с тем, что в первоначально принятом бюджете данные расходы были предусмотрены не в полном объеме
0300	НАЦИОНАЛЬНАЯ БЕЗОПАСНОСТЬ И ПРАВООХРАНИТЕЛЬНАЯ ДЕЯТЕЛЬНОСТЬ	665,0	1 078,2	1 025,8	154,3	
0310	Защита населения и территории от чрезвычайных ситуаций природного и техногенного характера, пожарная безопасность	665,0	1 078,2	1 025,8	154,3	Увеличены лимиты БО на расходы по передаче полномочий бюджетам сельских поселений межбюджетных трансфертов по безопасности на водных объектах



Сведения об исполнении расходов бюджета МО МР «Сысольский» за 2021 год в разрезе разделов, подразделов в сравнении с первоначально утвержденными значениями, тыс.руб.

(продолжение)

Код	Наименование показателя	Первоначально утвержденный бюджет	Уточненный бюджет	Кассовое исполнение	Процент исполнения к первоначальному бюджету, %	Примечание
0400	НАЦИОНАЛЬНАЯ ЭКОНОМИКА	34 170,5	36 858,2	34 827,0	101,9	
0408	Транспорт	5 000,0	5 000,0	4 999,7	100,0	
0409	Дорожное хозяйство (дорожные фонды)	19 559,0	20 579,1	20 366,1	104,1	
0412	Другие вопросы в области национальной экономики	9 611,5	11 279,1	9 461,2	98,4	
0500	ЖИЛИЩНО-КОММУНАЛЬНОЕ ХОЗЯЙСТВО	6 358,9	7 734,1	7 009,2	110,2	
0501	Жилищное хозяйство	1 600,0	1 949,9	1 849,1	115,6	Увеличены ЛБО на оплату расходов за коммунальные услуги по пустующему жилищному фонду
0502	Коммунальное хозяйство	200,0	100,0	100,0	50,0	Уменьшение лимитов на реализацию мероприятий по обустройству мест (площадок) для накопления твердых коммунальных отходов
54 0503	Благоустройство	4 558,9	5 684,2	5 060,1	111,0	Увеличены ЛБО на оплату расходов модернизация уличного освещения



Сведения об исполнении расходов бюджета МО МР «Сыольский» за 2021 год в разрезе разделов, подразделов в сравнении с первоначально утвержденными значениями, тыс.руб.

(продолжение)

Код	Наименование показателя	Первоначально утвержденный бюджет	Уточненный бюджет	Кассовое исполнение	Процент исполнения к первоначальному бюджету, %	Примечание
0700	ОБРАЗОВАНИЕ	386 973,9	453 884,7	448 650,4	115,9	
0701	Дошкольное образование	112 995,3	127 875,4	126 263,8	111,7	Увеличение лимитов вышестоящим бюджетом в части укрепления МТБ, повышения оплаты труда отдельных категорий работников в сфере образования, а также увеличение лимитов на реализацию народного проекта в сфере образования
0702	Общее образование	218 702,7	265 518,3	262 173,4	119,9	Увеличение лимитов вышестоящим бюджетом в части укрепления МТБ, повышения оплаты труда отдельных категорий работников в сфере образования, классное руководство, горячее питание
0703	Дополнительное образование детей	23 275,8	29 166,6	29 062,5	124,9	Увеличение лимитов вышестоящим бюджетом в части укрепления МТБ, повышения оплаты труда отдельных категорий работников в сфере образования
0707	Молодежная политика и оздоровление детей	4 053,3	3 395,3	3 395,3	83,8	Уменьшение лимитов на мероприятия по оздоровительной компании детей
55 0709	Другие вопросы в области образования	27 946,8	27 929,1	27 755,4	99,3	



Сведения об исполнении расходов бюджета МО МР «Сысольский» за 2021 год в разрезе разделов, подразделов в сравнении с первоначально утвержденными значениями, тыс.руб.

(продолжение)

Код	Наименование показателя	Первоначально утвержденный бюджет	Уточненный бюджет	Кассовое исполнение	Процент исполнения к первоначальному бюджету, %	Примечание
0800	КУЛЬТУРА, КИНЕМАТОГРАФИЯ	83 774,7	91 540,7	90 021,9	107,5	
0801	Культура	61 905,3	67 404,6	66 118,7	106,8	
0804	Другие вопросы в области культуры, кинематографии	21 869,4	24 136,1	23 903,2	109,3	
1000	СОЦИАЛЬНАЯ ПОЛИТИКА	25 358,3	27 822,9	26 302,4	103,7	
1001	Пенсионное обеспечение	3 000,0	5 033,6	5 033,5	167,8	Увеличены ЛБО на выплату пенсий выборных должностных лиц и муниципальных служащих за выслугу лет в связи с тем, что расходы были предусмотрены не в полном объеме
1003	Социальное обеспечение населения	9 474,5	9 474,5	7 969,5	84,1	Расходы по предоставлению мер социальной поддержки в форме выплаты денежной компенсации педагогическим работникам за счет средств республиканского бюджета профинансированы по фактически предъявленным спискам.
56 1004	Охрана семьи и детства	12 883,8	13 314,8	13 299,4	103,2	



Сведения об исполнении расходов бюджета МО МР «Сысольский» за 2021 год в разрезе разделов, подразделов в сравнении с первоначально утвержденными значениями, тыс.руб.

(продолжение)

Код	Наименование показателя	Первоначально утвержденный бюджет	Уточненный бюджет	Кассовое исполнение	Процент исполнения к первоначальному бюджету, %	Примечание
1100	ФИЗИЧЕСКАЯ КУЛЬТУРА И СПОРТ	15 524,0	22 070,6	21 885,2	141,0	
1101	Физическая культура	7 382,0	12 889,8	12 825,3	173,7	Увеличение ЛБО в связи с увеличением лимитов вышестоящим бюджетом на реализацию народных проектов в сфере физ. культуры и спорта, на создание безопасных условий в организациях в сфере физ. культуры и спорта, а также увеличение ЛБО за счет безвозмездных поступлений
1102	Массовый спорт	8 142,0	9 180,8	9 059,9	111,3	Увеличение ЛБО в связи с увеличением лимитов вышестоящим бюджетом на создание безопасных условий в организациях в сфере физической культуры и спорта
1300	ОБСЛУЖИВАНИЕ ГОС. И МУН.ДОЛГА	779,4	764,9	764,9	98,1	
1301	Обслуживание гос. внутреннего и муниципального долга	779,4	764,9	764,9	98,1	



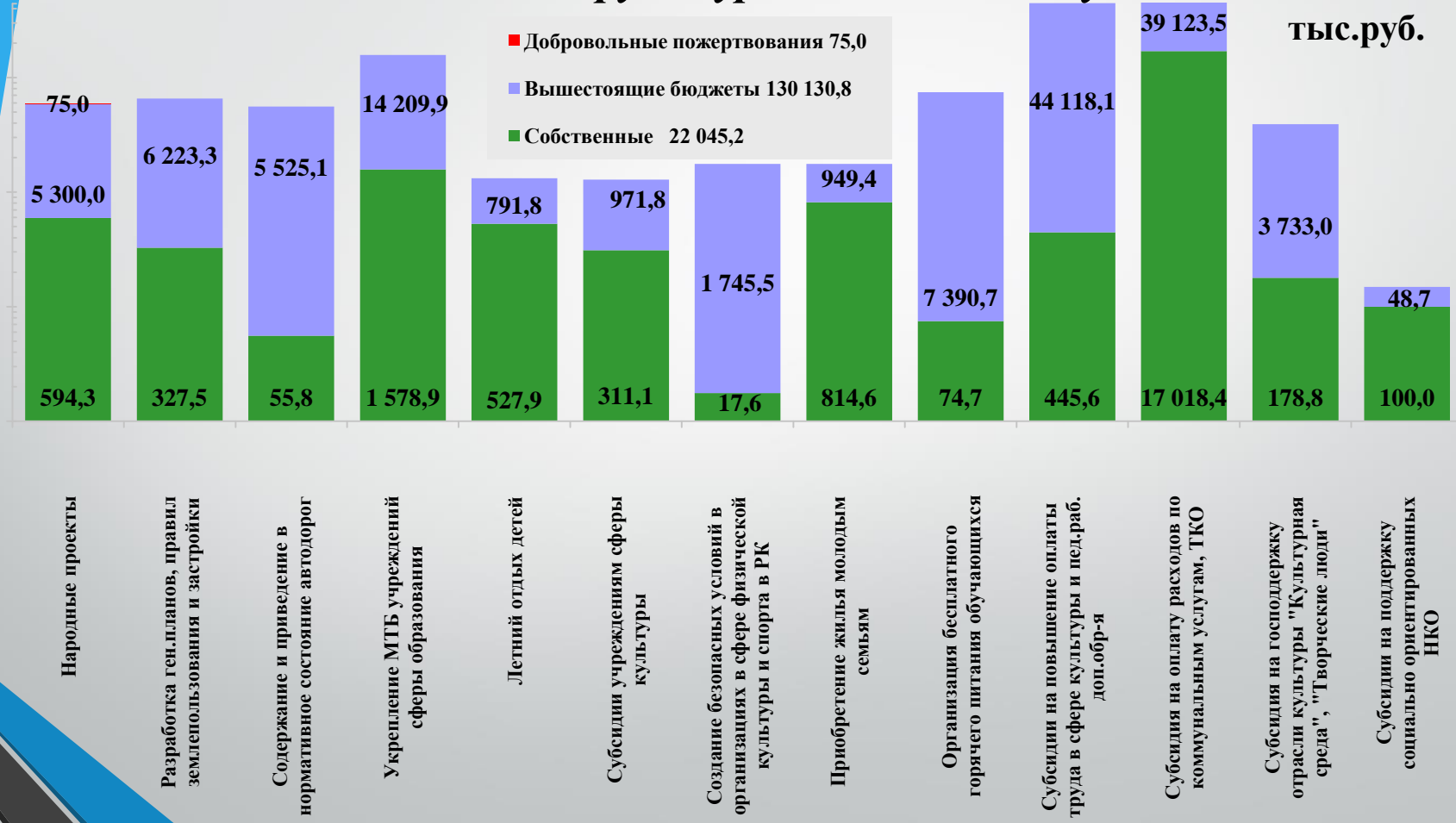
Сведения об исполнении расходов бюджета МО МР «Сысольский» за 2021 год в разрезе разделов, подразделов в сравнении с первоначально утвержденными значениями, тыс.руб.

(продолжение)

Код	Наименование показателя	Первоначально утвержденный бюджет	Уточненный бюджет	Кассовое исполнение	Процент исполнения к первоначальному бюджету, %	Примечание
1400	МЕЖБЮДЖЕТНЫЕ ТРАНСФЕРТЫ ОБЩЕГО ХАРАКТЕРА БЮДЖЕТАМ СУБЪЕКТОВ РФ МУН. ОБРАЗОВАНИЙ	48 187,3	49 697,2	49 697,2	103,1	
1401	Дотации на выравнивание бюджетной обеспеченности субъектов РФ и мун. образований	48 187,3	48 187,3	48 187,3	100,0	
1402	Иные дотации	0,0	1 509,9	1 509,9	-	Увеличение лимитов по межбюджетным трансфертам сельским поселениям на финансовое обеспечение расходных обязательств
ВСЕГО		662 390,7	767 349,2	754 313,7	113,9	



Привлечение субсидий в бюджет района из бюджетов других уровней в 2021 году





Реализация основных направлений инвестиционной политики МО МР «Сысольский» в 2021 году

тыс.руб.



Объекты	Местный бюджет	Республиканский бюджет	Федеральный бюджет	Итого
Строительство учебного корпуса средней общеобразовательной школы на 110 мест в с. Пыёлдино, в том числе ПИР	1 558,6	0,0	0,0	1 558,6
Строительство средней общеобразовательной школы на 501 место в с. Визинга, в том числе ПИР	34,1	0,0	0,0	34,1
Строительство социокультурного центра со зрительным залом на 100 мест в п. Первомайский Сысольского района, в том числе ПИР	2 329,8	0,0	0,0	2 329,8
Итого	3 922,5	0,0	0,0	3 922,5



Привлечение средств в рамках социального партнерства в бюджет МО МР «Сысольский» в 2021 году

Соглашение о социально-экономическом сотрудничестве между Правительством Республики Коми и акционерным обществом «Монди Сыктывкарский ЛПК», подписанного на основании Распоряжения Правительства РК от 18.04.2018 N 193-р

Наименование	Утвержденные бюджетные назначения (тыс. руб.)	Исполнено (тыс. руб.)	Удельный вес исполнения (%)
Приобретение автомобиля-эвакуатора ИП Майбуров В.В.	1 385,3	1 385,3	100
Модернизация сетей уличного освещения на территории сельских поселений: Гагшор, Куниб, Пыёлдино, Чухлэм	956,9	956,9	100
Устройство водосточной системы для МБОУ «СОШ» с. Визинга	1 443,5	1 443,5	100
Организация фестиваля «Кӧйдыс» с.Визинга	300,0	300,0	100



Привлечение средств в рамках социального партнерства в бюджет МО МР «Сысольский» в 2021 году

продолжение

Наименование	Утвержденные бюджетные назначения (тыс. руб.)	Исполнено (тыс. руб.)	Удельный вес исполнения (%)
Организация празднования Дня села в сельских поселениях «Куниб», «Межадор», «Курагово», «Гагшор»	50,0	50,0	100
Обеспечение деятельности представительства МОД «Коми войтыр» в Сысольском районе	10,0	10,0	100
Оплата услуг ООО «Дача РК» по организации изготовления и размещения радио роликов по вопросам деятельности администрации МР «Сысольский»	300,0	300,0	100
ИТОГО	4 445,7	4 445,7	100



Привлечение средств в рамках социального партнерства в 2021 году

Соглашения о социально-экономическом сотрудничестве

Социальные партнеры	Наименование	Поступило (тыс. руб.)	Исполнено (тыс. руб.)	Удельный вес исполнения (%)
ООО «Жешартский ЛПК»	МКУ «Спортивная школа» с.Визинга Приобретение спортивного инвентаря	400,0	400,0	100
ООО «Промтех-инвест»	МАУ «Центр спорта» Проведение сельских спортивных игр 2021 на фестивале «Койдыс»	40,0	40,0	100
ООО «ДСК Карьер»	МАУ «Центр спорта» Приобретение лыжного инвентаря	60,0	60,0	100
ИТОГО		500,0	500,0	100



Реализация проектов «Народный бюджет» на территории Сысольского района

Сфера проекта	Наименование проекта	2021 год			
		местный бюджет	Республиканский бюджет	Безвозмездные поступления от населения в бюджеты	всего
Бюджеты сельских поселений: Реализация народных проектов в сфере занятости населения, прошедших отбор в рамках проекта «Народный бюджет»	Строительство пожарного водоема в п.Ельбаза	34,0	300,0	4,5	338,5
Бюджеты сельских поселений: Реализация народных проектов по обустройству источников холодного водоснабжения, прошедших отбор в рамках проекта «Народный бюджет»	Благоустройство территории ключа в деревне Пустошь	9,3	83,7	1,0	94,0



Реализация проектов «Народный бюджет» на территории Сысольского района

(продолжение)

Сфера проекта	Наименование проекта	2021 год			
		Местный бюджет	Республиканский бюджет	Безвозмездные поступления от населения в бюджеты	всего
Реализация народных проектов в сфере дорожной деятельности, прошедших отбор в рамках проекта «Народный бюджет»	Ремонт участка автомобильной дороги общего пользования местного значения д. Бортом	112,0	1 000,0	11,2	1 123,2
Реализация народных проектов в сфере культуры, прошедших отбор в рамках проекта «Народный бюджет»	Ремонт выставочного зала здания музея истории и культуры Сысольского района Республики Коми в с.Визинга	68,0	600,0	10,0	678,0
	Ремонт здания сельского клуба пст.Бортом	66,7	600,0	8,0	674,7



Реализация проектов «Народный бюджет» на территории Сысольского района

(продолжение)

Сфера проекта	Наименование проекта	2021 год			
		Местный бюджет	Республиканский бюджет	Безвозмездные поступления от населения в бюджеты	Всего
Реализация народных проектов в сфере образования	Замена окон ПВХ в МБОУ «ООШ имени И.П.Морозова» с.Межадор	66,7	600,0	10,2	676,9
Реализация народных проектов, прошедших отбор в рамках проекта «Народный бюджет», в области этнокультурного развития народов, проживающих на территории Республики Коми	«Гажа валяй» народно - обрядовый праздник на Сысоле, который содействует сохранению Коми традиционной культуры с.Визинга	34,0	300,0	6,0	340,0
	III Межрегиональный молодежный этно-фольклорный фестиваль «Кӧйдыс»	34,0	300,0	6,0	340,0



Реализация проектов «Народный бюджет» на территории Сысольского района

(продолжение)

Сфера проекта	Наименование проекта	2021 год			
		Местный бюджет	Республиканский бюджет	Безвозмездные поступления от населения в бюджеты	Всего
Реализация народных проектов в сфере физической культуры и спорта, прошедших отбор в рамках проекта «Народный бюджет»	Уличный тренажерный комплекс под навесом п. Заозерье	56,0	500,0	7,0	563,0
	Крытый спортивный тренажерный комплекс м. Вичкодор с. Пыёлдино	67,0	600,0	7,1	674,1
	Приобретение и установка уличных тренажеров в п.Визиндор	34,0	300,0	4,4	338,4
	Приобретение и установка уличных тренажеров в с.Вотча	56,0	500,0	5,0	561,0



Реализация проектов «Народный бюджет» на территории Сысольского района (продолжение)

Сфера проекта	Наименование проекта	2021 год			
		местный бюджет	Республиканский бюджет	Безвозмездные поступления от населения в бюджеты	всего
Бюджеты сельских поселений: Реализация народных проектов в сфере благоустройства, прошедших отбор в рамках проекта «Народный бюджет»	Ремонт дороги по ул. Гагарина (к новым домам) п. Первомайский	34,0	300,0	3,5	337,5
	Механическая планировка территории для формирования водосбора и отвода поверхностных дождевых и талых вод от жилого массива, механическая очистка и устройство новых водоотводных канав, уборка кустарника (ивняка) затрудняющего эксплуатацию водоотводных канав (ул. Луговая, п. Первомайский)	56,2	500,2	5,7	562,1
	Обустройство мест (площадок) накопления ТКО в с. Чухлэм (д. Ключ, д. Старый Чухлэм, д. Ягдор, д. Дав) п. Ёльбаза	34,0	300,0	7,5	341,5
	Благоустройство кладбища с. Чухлэм	34,0	300,0	5,5	339,5
ИТОГО		795,9	7 083,9	102,6	7 982,4



Поддержка и развитие социально ориентированных некоммерческих организаций на территории Сысольского района

Получатель	Наименование проекта	Исполнение за 2021 год, тыс.руб.		
		Местный бюджет	Республиканский бюджет	всего
Сысольская районная организация ветеранов Коми республиканской организации ветеранов (пенсионеров) войны, труда, вооруженных сил и правоохранительных органов	«Приобретение оборудования Сысольской районной организации ветеранов для организации работы»	52,9	25,8	78,7
РОО "Парк "Патриот РК"	«Формирование у молодежи и подрастающего поколения необходимых качеств и навыков для службы в рядах российской армии и военно-морского флота»	47,1	22,9	70,0
Итого		100,0	48,7	148,7



Муниципальные программы

- непрограммные направления деятельности
- муниципальные программы



Программы муниципального района «Сысольский»	Сумма, тыс.руб.				
	2017 г.	2018 г.	2019 г.	2020 г.	2021 г.
01. «Развитие экономики»	2 492,8	1 045,1	2 479,8	0,0	1 385,3
02. «Развитие транспортной системы»	26 829,5	26 542,5	23 284,3	39 814,1	25 474,0
03. «Жилье и жилищно-коммунальное хозяйство»	1 198,6	989,7	17 597,7	12 913,4	15 506,3
04. «Развитие образования»	333 348,6	642 654,8	730 187,2	434 404,0	429 278,7
05. «Развитие культуры»	79 101,0	94 685,9	106 633,1	136 064,7	109 363,6
06. «Развитие физической культуры и спорта»	13 857,4	13 893,4	15 100,6	17 423,4	21 885,2
07. «Развитие системы муниципального управления»	10 446,9	18 355,3	18 445,9	63 133,0	111 792,5
08. «Безопасность жизнедеятельности населения»	126,4	114,1	412,0	1 682,3	1 025,8
09. «Развитие социальной сферы»	20 704,2	23 013,6	26 252,5	24 120,4	24 341,2
Непрограммное направление деятельности	76 985,2	78 787,1	87 956,8	60 508,8	14 261,1
Итого:	565 090,6	900 081,5	1 028 349,9	790 064,1	754 313,7



«Развитие экономики»


Утверждена постановлением Администрации муниципального района «Сысольский» от 24.12.2013г. № 12/1112

Цель - обеспечение устойчивого экономического развития муниципального района «Сысольский»

Финансирование программы в разрезе наиболее значимых основных мероприятий и в целом, тыс. рублей

	2017 г.	2018 г.	2019 г.	2020 г.	2021 г.
Реализация Регионального проекта «Расширение доступа субъектов малого и среднего предпринимательства к финансовым ресурсам, в т.ч. к льготному финансированию»	-	-	1 900,7	0,0	0,0
Организационная, информационная, финансовая поддержка субъектов малого и среднего предпринимательства	1 503,7	0,0	0,0	0,0	1 385,3
Реализация малых (народных) проектов	634,4	1 045,1	579,0	0,0	0,0
Предоставление иных межбюджетных трансфертов бюджетам сельских поселений на реализацию мероприятий по содействию занятости населения	354,7	0,0	0,0	0,0	0,0
Оказание муниципальных услуг информационно-маркетинговым центром предпринимательства	0,0	0,0	0,0	0,0	0,0
Субсидии на софинансирование части затрат по функционированию информационно-маркетинговых центров малого и среднего предпринимательства	0,0	0,0	0,0	0,0	0,0

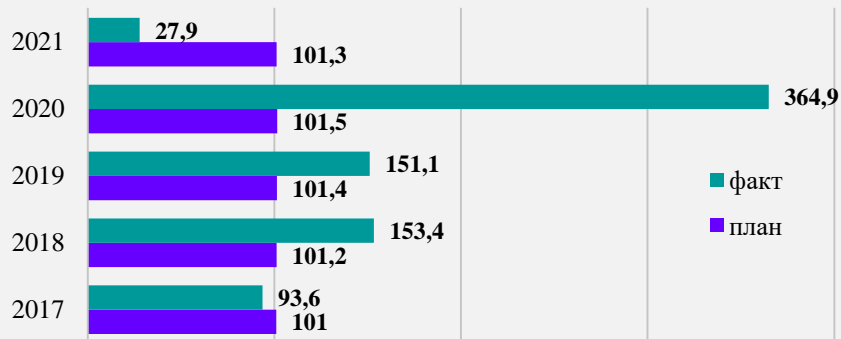
финансирование программы, тыс.руб.



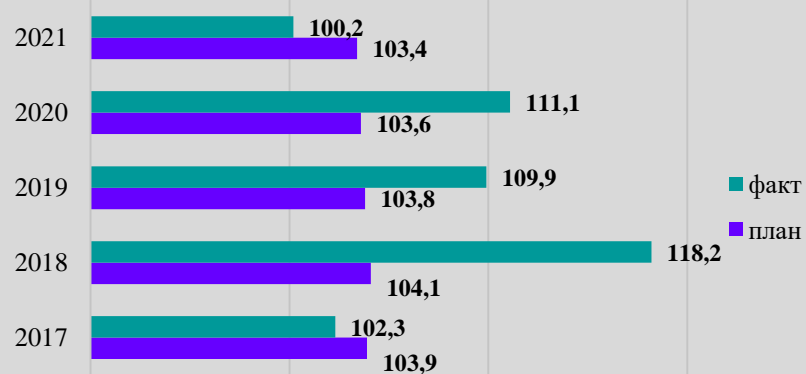


Реализация основных целевых индикаторов и показателей программы:

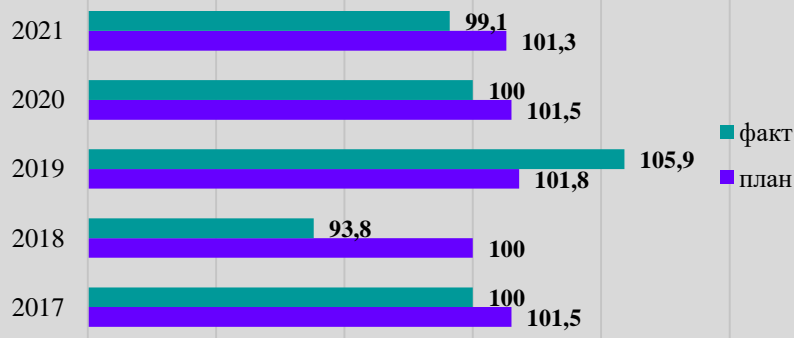
Объем инвестиций в основной капитал в расчете на одного жителя Сысольского района, % к предыдущему году



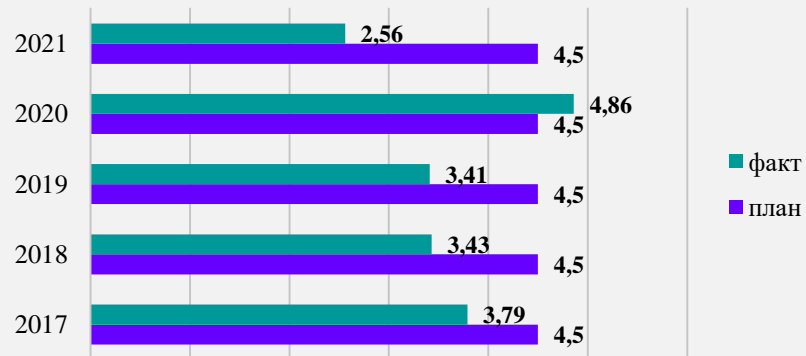
Среднемесячная номинальная начисленная заработная плата и выплаты социального характера работников организаций и предприятий, % к предыдущему году



Количество субъектов малого и среднего предпринимательства в Сысольском районе, % к предыдущему году



Уровень зарегистрированной безработицы, %





«Развитие транспортной системы»

Утверждена постановлением Администрации муниципального района «Сысольский»

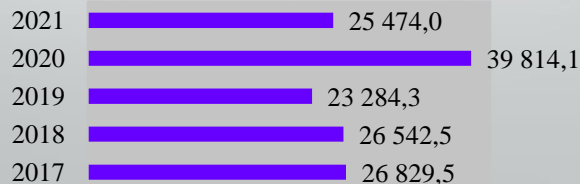
до 2016г. от 31.12.2014г. №12/1552§1; с 2016г. от 27.11.2015г. №11/1064

Цель – создание условий для предоставления качественных, безопасных и доступных транспортных услуг населению

Финансирование программы в разрезе наиболее значимых основных мероприятий и в целом, тыс. рублей

	2017 г.	2018 г.	2019 г.	2020г.	2021г.
Организация осуществления перевозок пассажиров и багажа автомобильным транспортом	4 024,8	4 743,0	4 945,3	5 453,8	4 999,7
Содержание, ремонт и капитальный ремонт автомобильных дорог общего пользования местного значения, и дорожных сооружений	22 795,7	16 048,1	16 480,8	22 257,8	17 381,7
Реализация отдельных мероприятий регионального проекта «Дорожная сеть» в части приведения в нормативное состояние автомобильных дорог местного значения и улиц в населенных пунктах административных центров муниципальных образований	0,0	0,0	0,0	9 736,6	0,0
Проведение работ по технической инвентаризации и государственной регистрации прав на автомобильные дороги общего пользования местного значения	0,0	367,0	0,0	116,4	142,5
Обеспечение обустройства и содержание технических средств организации дорожного движения на автомобильных дорогах общего пользования местного значения	0,0	4 706,4	835,8	1 462,7	1 718,7
Реализация малых (народных) проектов	0,0	668,0	1 012,4	786,8	1 123,2
Мероприятия, направленные на ликвидацию и предупреждение ДТП	9,0	10,0	10,0	0,0	30,0
Монтаж остановочного комплекса	-	-	-	-	78,2

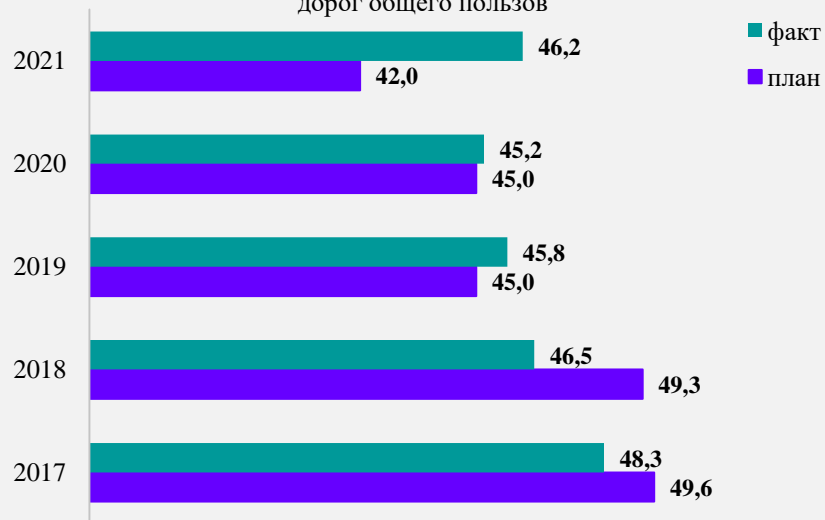
финансирование программы, тыс.руб.



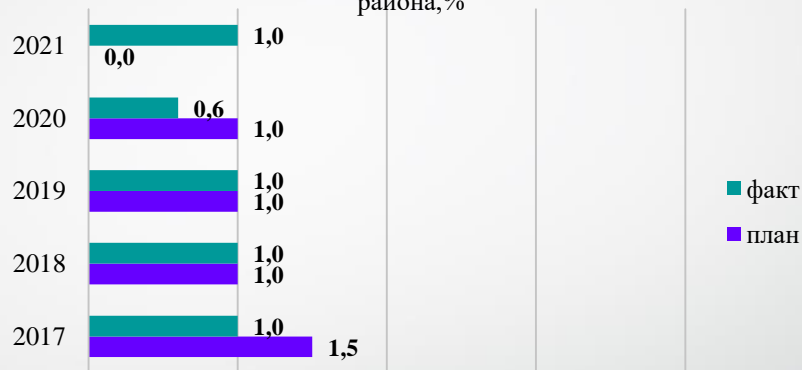


Реализация основных целевых индикаторов и показателей программы:

Доля протяженности автомобильных дорог общего пользования местного значения муниципального района "Сысольский", не соответствующих нормативным требованиям к транспортно-эксплуатационным показателям, в общей протяженности автомобильных дорог общего пользования



Доля населения, проживающего в населенных пунктах, не имеющих регулярного автобусного сообщения с административным центром муниципального района, в общей численности населения муниципального района, %



Число лиц, погибших в дорожно-транспортных происшествиях, чел.





«Жилье и жилищно-коммунальное хозяйство»


Утверждена постановлением Администрации муниципального района «Сысольский» от 31.12.2014г. № 12/1571

Цель - обеспечение благоприятных условий проживания населения в Сысольском районе

Финансирование программы в разрезе наиболее значимых основных мероприятий и в целом, тыс. рублей

	2017 г.	2018 г.	2019 г.	2020 г.	2021 г.
Реализация мероприятий по переселению граждан из аварийного жилищного фонда; Возмещение убытков, возникающих в результате госрегулирования цен на топливо твердое, реализуемое гражданам и используемое для нужд отопления	1 141,6	0,0	0,0	0,0	1 062,3
Строительство и ввод в эксплуатацию канализационных сооружений мощностью 50 куб.м. в сутки в с.Межадор Сысольского района	0,0	40,0	14 990,8	1 147,7	0,0
Межбюджетные трансферты на осуществление полномочий по: утверждению генеральных планов поселений и правил землепользования и застройки; обеспечению нуждающихся в жилых помещениях малоимущих граждан, организация содержания МЖФ, создание условий для жилищного строительства, за исключением осуществления муниципального жилищного контроля	22,0	22,0	22,0	1 840,7	1 851,9
Реконструкция межпоселенческого полигона ТБО в с.Визинга	0,0	219,6	22,1	44,8	0,0
Организация системы раздельного накопления ТКО; Обустройство мест (площадок) для накопления ТКО	-	-	521,2	200,0	271,8
Реализация малых (народных) проектов в сфере благоустройства; Обеспечение реализации подпрограмм	0,0	334,0	0,0	0,0	81,1
Газоснабжение и газификация населенных пунктов Сысольского района	0,0	290,1	0,0	0,0	460,0
Разработка и утверждение местных нормативов градостроительного планирования, Разработка генпланов, правил землепользования и застройки и документации по планировке территорий МО	35,0	84,0	2 041,6	0,0	6 550,8
Создание условий для обеспечения населения качественным водоснабжением и водоотведением	0,0	0,0	0,0	2 104,7	1 293,8
Межбюджетные трансферты на модернизацию и содержание сетей уличного освещения	-	-	-	7 575,5	3 934,6


финансирование программы, тыс.руб.






Реализация основных целевых индикаторов и показателей программы:

Количество земельных участков, обеспеченных инженерной и дорожной инфраструктурой для целей жилищного строительства, ед.



Количество населенных пунктов, охваченных системой раздельного накопления ТКО, ед..





«Развитие образования»

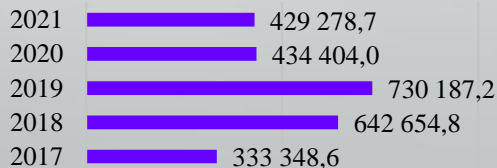
Утверждена постановлением Администрации муниципального района «Сысольский» от 31.12.2014г. № 12/1550

Цель – повышение доступности, качества и эффективности системы образования с учетом потребности граждан, общества, государства

Финансирование программы в разрезе наиболее значимых основных мероприятий и в целом, тыс. рублей

	2017 г.	2018 г.	2019 г.	2020 г.	2021 г.
Строительство и реконструкция организаций дошкольного и общего образования	12 618,3	253 606,4	294 405,0	874,3	1 592,7
Финансовое обеспечение предоставления муниципальных услуг дошкольного и общего образования	279 437,4	347 476,4	352 183,3	333 832,7	347 004,1
Финансовое обеспечение предоставления муниципальных услуг дополнительного образования	7 406,5	7 964,7	7 724,2	7 827,7	8 690,5
Организация питания обучающихся 1-4 классов	5 240,6	5 756,5	6 146,3	6 322,3	7 465,4
Обеспечения оздоровления, отдыха детей и содействие подросткам в трудоустройстве в период каникул	2 271,1	1 312,2	3 439,1	2 769,2	3 124,9
Предоставление мер соц. поддержки специалистам муниципальных учреждений и педагогическим работникам	-	-	-	-	-
Создание современных безопасных условий в образовательных организациях для маломобильных групп населения и обеспечение питанием обучающихся с ограниченными возможностями здоровья	22,1	325,9	550,7	1 948,7	477,9
Пропаганда здорового образа жизни и стимулирование активного участия в общественной жизни среди молодежи, военно-патриотические, спортивно-массовые мероприятия для молодежи допризывного возраста	118,9	115,0	214,4	80,4	243,3
Развитие системы оценки качества общего образования, инновационного опыта работы, этнокультурного образования в образовательных организациях, содействие успешной социализации обучающихся и воспитанников	117,8	207,7	209,0	4 752,4	14 003,7
Реализация народных проектов в сфере образования; Реализация Регионального проекта «Современная школа»	334,0	353,6	2 241,8	34 239,9	676,9
Ремонт, капитальный ремонт, укрепление МТБ и создание безопасных условий пребывания	7 593,5	5 698,4	38 238,7	16 989,7	18 243,9
Обеспечение деятельности подведомственных учреждений сферы образования, руководство и управление в сфере установленных функций органов местного самоуправления	18 188,4	19 838,0	24 834,7	24 766,7	27 755,4

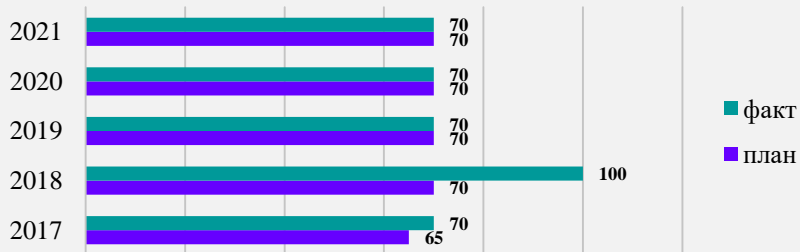
финансирование программы, тыс.руб.



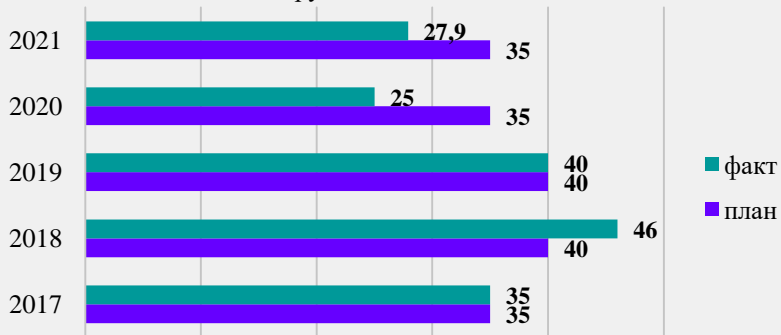


Реализация основных целевых индикаторов и показателей программы:

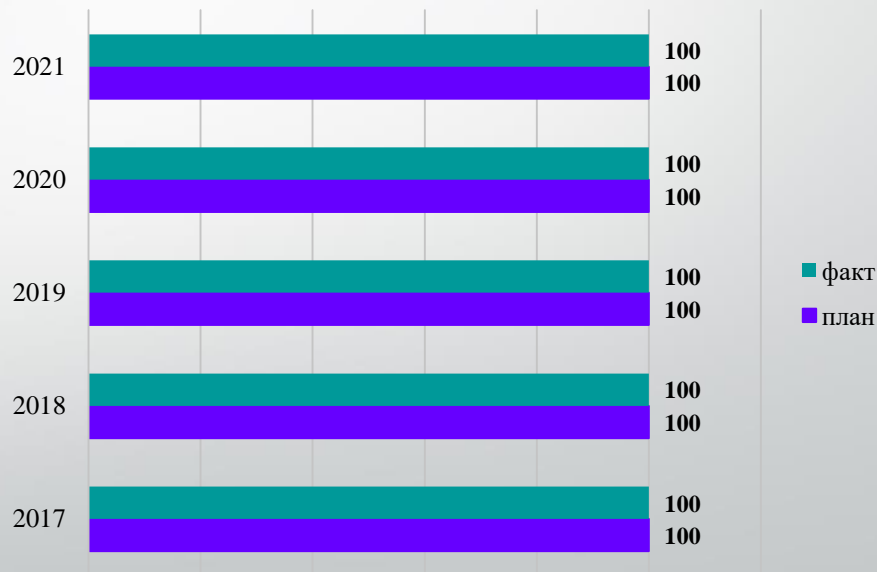
Удельный вес населения в возрасте 5 - 18 лет, охваченного общим образованием, в общей численности населения в возрасте 5 - 18 лет, %



Удельный вес численности руководящих и педагогических работников организаций дошкольного, общего и дополнительного образования детей, прошедших повышение квалификации или профессиональную переподготовку, в общей численности руководящих и педагогических



Доступность дошкольного образования (отношение численности детей 0 - 7 лет, которым предоставлена возможность получить услуги дошкольного образования, к численности детей в возрасте 0 - 7 лет, скорректированной на численность детей в возрасте 0 - 7 лет, о





«Развитие культуры»

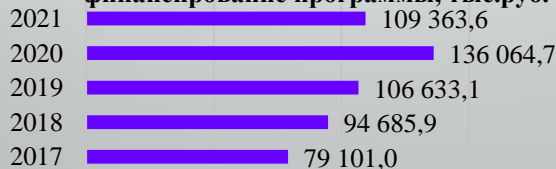
Утверждена постановлением Администрации муниципального района «Сысольский» от 31.12.2014г. № 12/1549

Цель – развитие культурного потенциала Сысольского района

Финансирование программы в разрезе наиболее значимых основных мероприятий и в целом, тыс. рублей

	2017 г.	2018 г.	2019 г.	2020 г.	2021 г.
Строительство, реконструкция, ремонт, капитальный ремонт, обновление МТБ, приобретение специального оборудования, музыкальных инструментов, внедрение информационных технологий, обеспечение первичных мер пожарной безопасности муниципальных учреждений сферы культуры и организаций дополнительного образования детей в сфере культуры	3 518,5	3 009,7	1 570,7	1 931,9	3 515,1
Реализация Региональных проектов «Культурная среда», «Творческие люди»	-	-	-	47 373,0	3 911,8
Сохранение и развитие государственных языков Республики Коми	5 575,2	0,0	320,0	465,4	1 082,9
Оказание муниципальных услуг (выполнение работ) библиотеками	9 431,9	11 835,4	12 284,3	10 396,9	10 948,4
Комплектование книжных (документных) фондов библиотек	53,8	53,3	101,9	97,3	97,6
Оказание муниципальных услуг (выполнение работ) музеями	3 283,6	4 424,8	5 287,7	4 586,1	4 620,5
Реализация малых (народных) проектов в сфере культуры и в области этнокультурного развития народов, проживающих на тер.РК	291,0	626,7	896,1	1 355,5	2 032,7
Оказание муниципальных услуг (выполнение работ) учреждениями культурно-досугового типа, кинопоказа	33 110,8	43 212,6	48 378,0	35 899,8	43 540,0
Оказание муниципальных услуг (выполнение работ) ДШИ	11 705,6	13 093,4	15 750,4	14 111,0	15 574,8
Внедрение в муниципальных учреждениях сферы культуры информационных технологий	-	-	-	-	10,0
Обеспечение деятельности подведомственных учреждений сферы образования, руководство и управление в сфере установленных функций органов местного самоуправления	12 016,7	18 199,5	21 879,3	19 704,9	23 903,2
Стимулирование и популяризация творческой деятельности населения муниципального района «Сысольский»	0,0	56,0	72,9	0,0	71,6
Повышение квалификации и профкомпетентности специалистов муниципальных учреждений сферы культура	18,3	24,5	41,8	42,9	23,8
Поддержка муниципальных учреждений культуры, поддержка лучших работников муниципальных учреждений культуры	0,0	150,0	50,0	100,0	-
Поддержка мероприятий, направленных на развитие туризма; Поддержка добровольческих (волонтерских) движений в сфере культуры	95,6	-	-	-	31,2

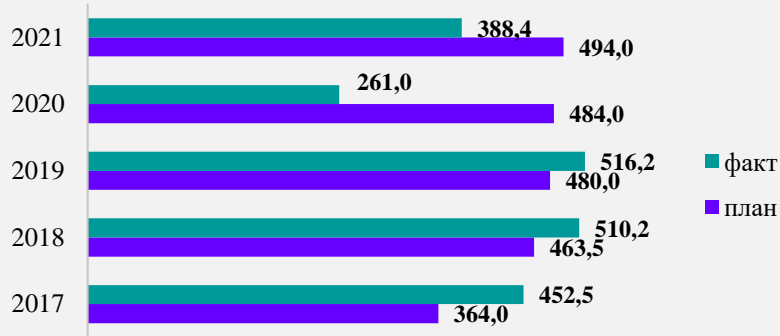
финансирование программы, тыс.руб.



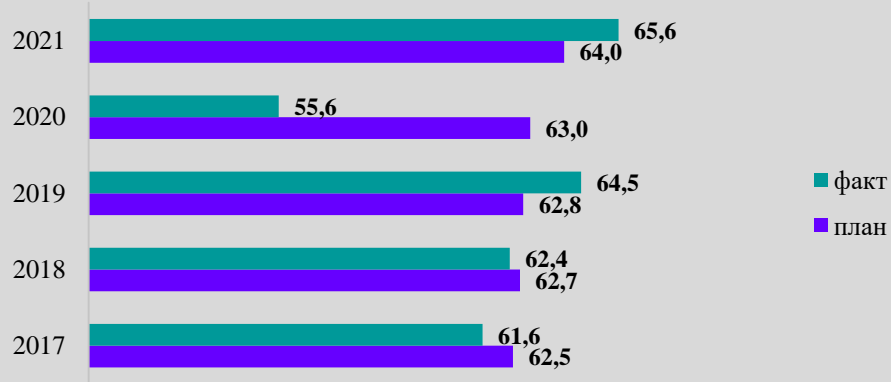


Реализация основных целевых индикаторов и показателей программы:

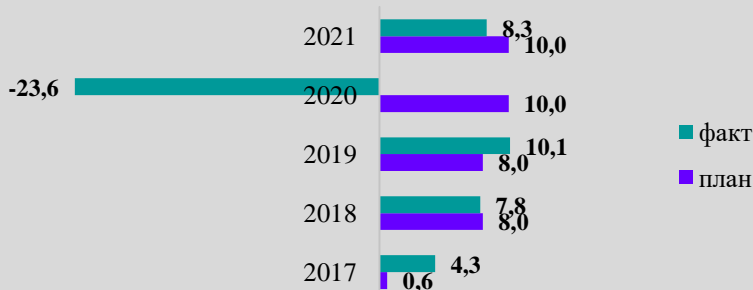
Удельный вес населения, участвующего в платных культурно-досуговых мероприятиях, проводимых муниципальными учреждениями культуры (процент от общей численности населения района), %



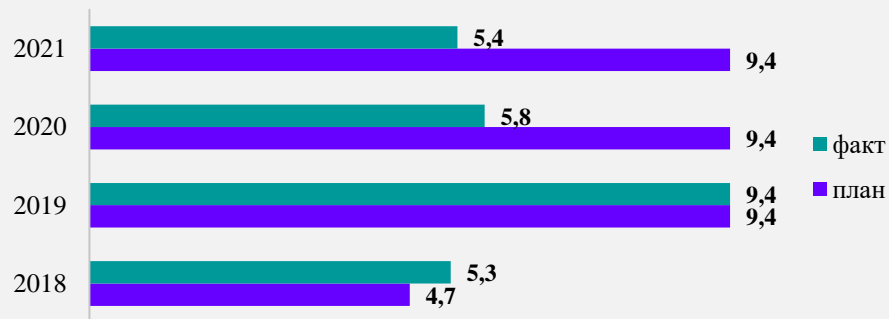
Охват населения библиотечным обслуживанием (процент от общей численности населения района), %



Рост посещений учреждений культуры к уровню 2013 года, %



Доля детей, привлекаемых к участию в творческих мероприятиях, от общего числа детей, %





«Физическая культура и спорт»

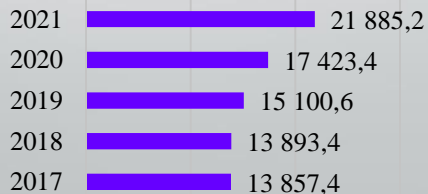
Утверждена постановлением Администрации муниципального района «Сысольский» от 24.12.2013г. № 12/1113

Цель – Совершенствование системы физической культуры и спорта, создание благоприятных условий для развития массовой физической культуры и спорта

Финансирование программы в разрезе наиболее значимых основных мероприятий и в целом, тыс. рублей

	2017 г.	2018 г.	2019 г.	2020 г.	2021 г.
Реализация малых (народных) проектов в сфере физической культуры и спорта	334,0	327,5	339,2	0,0	2 136,5
Оказание муниципальных услуг (выполнение работ) учреждениями физкультурно-спортивной направленности	4 075,5	5 306,1	6 395,8	7 084,4	8 633,0
Ремонт, капитальный ремонт и укрепление материально-технической базы учреждений физкультурно-спортивной направленности; Создание современных безопасных условий для маломобильных групп населения	334,0	941,6	130,0	942,2	2 323,1
Расходы на содержание (мун. учреждения доп.образования ДЮСШ с. Визинга) казенного учреждения «Спортивная школа» с.Визинга	8 061,4	6 841,8	7 450,9	8 910,0	8 643,6
Пропаганда и популяризация физической культуры и спорта среди жителей Сысольского района	0,0	11,8	40,0	30,0	0,0
Организация, проведение официальных физкультурно-оздоровительных и спортивных мероприятий для населения, в том числе для лиц с ограниченными возможностями здоровья района	202,9	161,4	364,0	103,2	40,0
Организация, проведение официальных муниципальных соревнований для выявления перспективных и галантливых спортсменов, а также обеспечение участия спортсменов в межмуниципальных и республиканских соревнованиях	274,1	150,0	255,0	151,2	0,0
Организация мероприятий по стимулированию спортсменов за высокие спортивные результаты	0,0	130,0	80,0	82,0	60,0
Реализация поэтапного внедрения Всероссийского физкультурно-спортивного комплекса «Готов к труду и обороне»	500,0	23,2	20,7	119,6	49,0
Организация тестирования населения по выполнению видов испытания Всероссийского физкультурно-спортивного комплекса «Готов к труду и обороне» (ГТО)	75,5	0,0	25,0	0,8	-

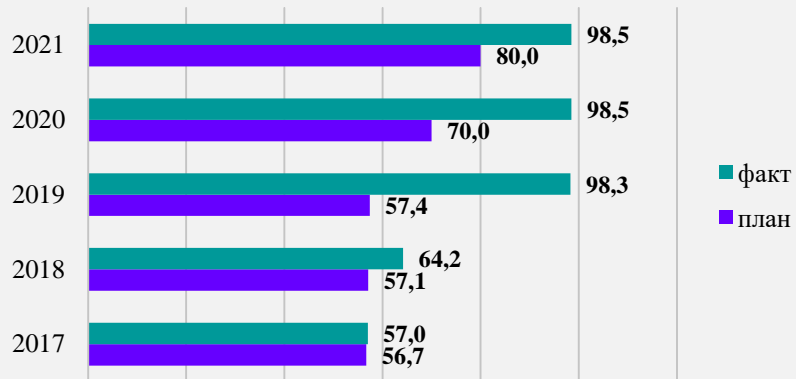
финансирование программы, тыс.руб.



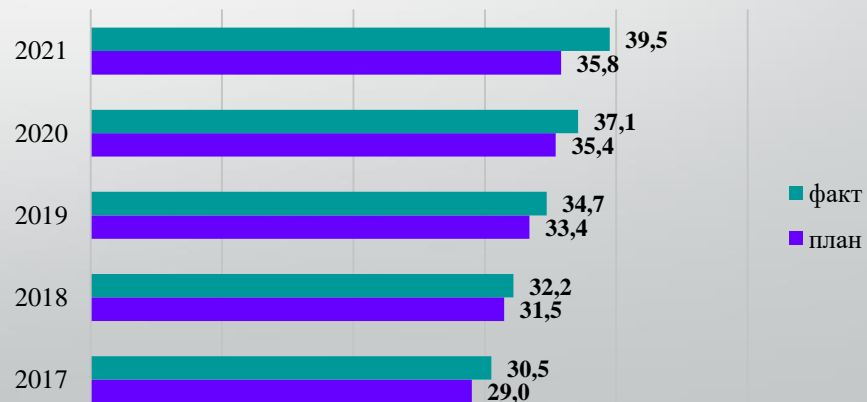


Реализация основных целевых индикаторов и показателей программы:

Обеспеченность спортивными сооружениями в муниципальном районе «Сысольский», %



Удельный вес населения, систематически занимающегося физической культурой и спортом в муниципальном районе "Сысольский", %





«Развитие системы муниципального управления»

Утверждена постановлением Администрации муниципального района «Сысольский»

до 2015г. от 23.12.2013г. №12/1109


с 2015г. от 31.12.2014г. №12/1554§2


Цель – совершенствование муниципального управления


Финансирование программы в разрезе наиболее значимых основных мероприятий и в целом, тыс. рублей

	2017 г.	2018 г.	2019 г.	2020 г.	2021 г.
Выравнивание бюджетной обеспеченности сельских поселений на территории муниципального района "Сысольский"	7 402,2	7 398,5	7 395,5	47 238,5	48 187,3
Обслуживание муниципального долга	2 520,9	2 428,2	1 650,3	1 317,5	764,8
Организация обучения лиц, замещающих должности в органах местного самоуправления и лиц, включенных в резерв управленческих кадров	26,5	0,0	0,0	8,7	7,5
Руководство и управление в сфере установленных функций органов местного самоуправления	0,0	8 039,9	8 950,6	9 470,6	10 937,0
Создание и развитие муниципальных информационных систем на основе обеспечения их совместимости и взаимодействия с государственными информационными системами; Поддержка актуального состояния портала АМР	20,3	45,4	19,5	10,1	4,0
Обеспечение реализации муниципальной программы	0,0	0,0	0,0	0,0	48 060,5
Обеспечение безопасности информационных ресурсов; Модернизация рабочих мест специалистов АМР	0,0	94,2	0,0	134,9	303,9
Организация технической инвентаризации и паспортизации объектов недвижимого имущества	13,0	7,0	0,0	125,0	33,4
Проведение кадастровых работ для обеспечения кадастровыми паспортами земельных участков	141,0	303,0	354,0	188,0	60,0
Организация работ по проведению экспертизы и оценки рыночной стоимости имущества	73,0	39,1	76,0	4,0	26,0
Текущий, капитальный ремонт и содержание муниципального имущества, находящегося в казне	250,0	0,0	0,0	0,0	366,8
Оплата коммунальных услуг	0,0	0,0	0,0	4 635,7	3 041,3

финансирование программы, тыс.руб.

2021  111 792,5

2020  63 133,0

2019  18 445,9

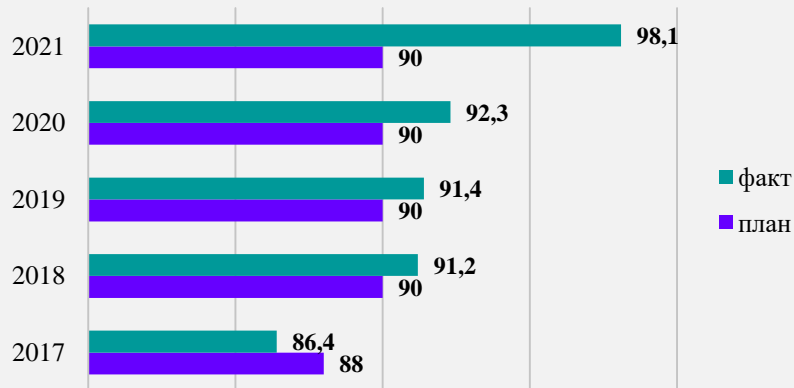
2018  18 355,3

2017  10 446,9

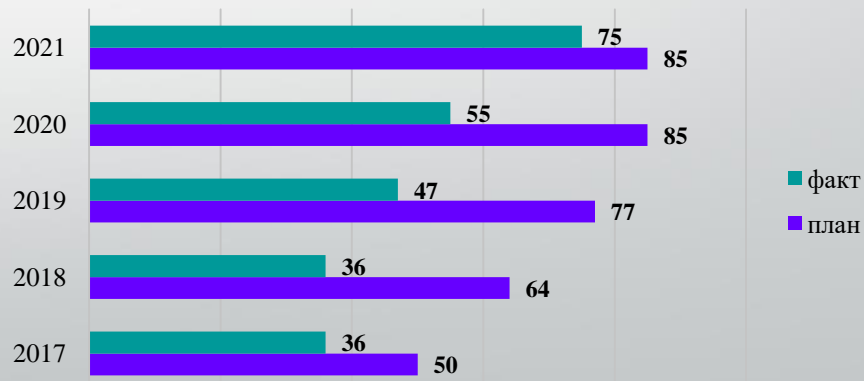


Реализация основных целевых индикаторов и показателей программы:

Удельный вес расходов бюджета МО МР "Сысольский", представленных в виде муниципальных программ, %



Удельный вес земельных участков, на которые зарегистрировано право собственности по отношению к общему количеству земельных участков, находящихся под объектами собственности, %





«Безопасность жизнедеятельности населения»

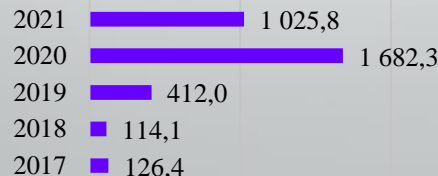
Утверждена постановлением Администрации муниципального района «Сысольский»
до 2017 года от 18.12.2013г. № 12/1090 с 2017 года от 30.12.2016 г. № 12/1089

Цель – обеспечение безопасности жизнедеятельности населения на территории муниципального района «Сысольский»

Финансирование программы в разрезе наиболее значимых основных мероприятий и в целом, тыс. рублей

	2017 г.	2018 г.	2019 г.	2020 г.	2021 г.
Участие в предупреждении и ликвидации последствий чрезвычайных ситуаций	0,0	0,0	0,0	439,2	334,0
Дезинфекция открытых пространств в населенных пунктах от COVID-19	0,0	0,0	0,0	936,8	0,0
Профилактика несчастных случаев на водных объектах, по эффективному использованию сил и средств для обеспечения безопасности людей на водных объектах, охране их жизни и здоровья	15,8	0,0	0,0	152,5	574,1
Создание условий для массового отдыха жителей поселения и организация обустройства мест массового отдыха населения	0,0	0,0	0,0	2,0	1,7
Создание и оснащение пунктов временного размещения пострадавшего населения в результате чрезвычайных ситуаций	0,0	0,0	1,7	0,0	0,0
Организация и обеспечение эффективной работы органов управления, сил и средств Сысольского звена Коми республиканской подсистемы РСЧС и гражданской обороны по защите населения и территорий МР "Сысольский" от чрезвычайных ситуаций природного, техногенного и военного характера	5,4	0,0	306,5	0,0	0,0
Развитие и совершенствование системы видеонаблюдения	103,5	68,7	53,9	101,9	100,7
Организация охраны общественного порядка добровольными народными дружинами	1,7	45,4	49,9	49,9	15,3

финансирование программы, тыс.руб.





Реализация основных целевых индикаторов и показателей программы:

Выполнение ежегодного Плана основных мероприятий МР "Сысольский" в области гражданской обороны, предупреждения и ликвидации чрезвычайных ситуаций, обеспечения пожарной безопасности и безопасности людей на водных объектах (да, нет)

	план	факт
2017	да	да
2018	да	да
2019	да	да
2020	да	да
2021	да	да



Снижение количества правонарушений совершенных на улице и в быту, в местах массового пребывания и отдыха граждан, недопущение проявлений терроризма и экстремизма на территории района (да, нет)

	план	факт
2017	да	да
2018	да	да
2019	да	да
2020	да	да
2021	да	да



«Развитие социальной сферы»


Утверждена постановлением Администрации муниципального района «Сысольский» от 31.12.2014г. № 12/1551

Цель – повышение социальной защищенности и состояния здоровья населения Сысольского района

Финансирование программы в разрезе наиболее значимых основных мероприятий и в целом, тыс. рублей

	2017 г.	2018 г.	2019 г.	2020 г.	2021 г.
Реализация мероприятий в области социальной политики	595,0	369,8	596,4	0,0	0,0
Реализация Постановления администрации МР "Сысольский" "О социальных выплатах на оказание единовременной материальной помощи гражданам, оказавшимся по не зависящим от них обстоятельствам в тяжелом материальном положении"	34,0	58,0	96,0	0,0	0,0
Компенсация родителям (законным представителям) платы за присмотр и уход за детьми	3 547,9	3 036,0	3 940,3	1 415,5	4 162,1
Реализация распоряжений администрации района (юбилейные даты коллективов, орг-ций, граждан, поч. грамот и подарков к ним)	48,6	18,4	49,8	0,0	0,0
Предоставление мер социальной поддержки специалистам муниципальных учреждений	9 364,8	9 070,8	9 064,8	8 377,8	7 969,5
Обеспечение жильем отдельных категорий граждан, установленных федеральными законами от 12 января 1995 года № 5-ФЗ "О ветеранах" и от 24 ноября 1995 года № 181-ФЗ "О социальной защите инвалидов в Российской Федерации"	744,8	1 669,0	0,0	834,5	0,0
Предоставление молодым семьям – участникам программы соц. выплат на приобретение жилья или строительство жилого дома	2 637,2	2 840,0	1 961,0	2 299,1	1 764,0
Приобретение в муниципальную собственность жилых помещений для обеспечения детей сирот и детей, оставшихся без попечения родителей, жилыми помещениями муниципального специализированного жилищного фонда	3 311,8	5 515,7	8 500,8	8 500,8	7 363,8
Финансовая поддержка социально ориентированных некоммерческих организаций, ТОС, осуществляющих деятельность на территории Сысольского района в соответствии с приоритетными направлениями, определенными администрацией района	171,4	180,0	477,0	176,1	148,7
Обеспечение реализации мероприятий программы	248,7	255,9	1 566,4	2 516,6	2 923,7
Компенсация стоимости перевозки обучающихся к образовательной организации и обратно	0,0	0,0	0,0	0,0	9,4

финансирование программы, тыс.руб.





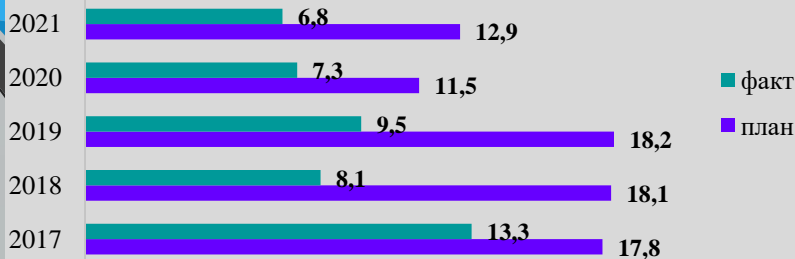
Реализация основных целевых индикаторов и показателей программы:



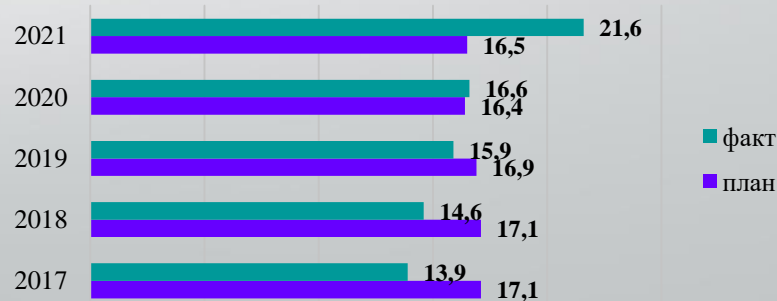
Количество старшеклассников, с которыми проведена информационная работа по поступлению в медицинские средние и высшие учебные заведения, кол-во чел.



Коэффициент рождаемости населения (на 1 000 человек населения)



Общая смертность населения (на 1 000 человек населения)






Непрограммная составляющая расходов бюджета МО МР «Сысольский»

Финансирование основных непрограммных расходов, тыс. руб.

Наименование	2017 г.	2018 г.	2019 г.	2020 г.	2021 г.
Руководство и управление в сфере установленных функций (центральный аппарат, руководитель администрации, руководитель контрольно-ревизионной комиссии). С 2021г. (глава-руководитель администрации, контрольно-ревизионная комиссия)	42 790,2	39 852,6	46 536,3	45 260,5	4 437,2
Резервный фонд администрации	0,0	0,0	0,0	45,0	425,6
Прочие выплаты по обязательствам органа местного самоуправления	1 003,9	40,3	51,1	419,6	0,0
Содержание имущества, находящегося в казне	689,3	1 135,9	1 588,8	384,0	0,0
Реализация функций Совета	90,0	90,0	100,0	100,0	100,0
Исполнение судебных актов по обязательствам органа местного самоуправления	51,6	156,6	217,5	14,3	110,3
Представительские и иные расходы	62,9	55,9	355,9	695,2	750,2
Доплаты к пенсиям муниципальных служащих	4 428,0	4 354,5	4 762,3	4 945,4	5 033,6
Дотации на поддержку мер по обеспечению сбалансированности местных бюджетов; с 2020г. межбюджетные трансферты поселениям на: обеспечение платежеспособности бюджетов; финансовое обеспечение расходных обязательств, в т.ч. за счет гранта Главы РК; осуществление полномочий по содержанию мест захоронения	23 874,9	30 191,4	31 454,7	7 567,2	2 463,5
Субвенции на осуществление полномочий по гос.регистрации актов гражданского состояния	66,2	66,8	0,0	0,0	0,0
Субвенции на осуществление первичного воинского учета на территориях, где отсутствуют военные комиссариаты	1 112,2	1 298,1	1 349,4	0,0	0,0
Субвенции на осуществление полномочий по отлову и содержанию безнадзорных животных	138,6	139,6	283,5	249,4	81,1
Прочие расходы ; расходы за счет субвенций на осуществление государственных полномочий РК	2 677,4	0,0	0,0	228,2	264,6
Другие общегосударственные расходы (в т.ч. проведение выборов, всероссийской переписи населения)	0,0	1 405,4	1 257,3	600,0	595,0

Финансирование непрограммных направлений деятельности, тыс.руб.





Динамика изменения объема расходов на душу населения



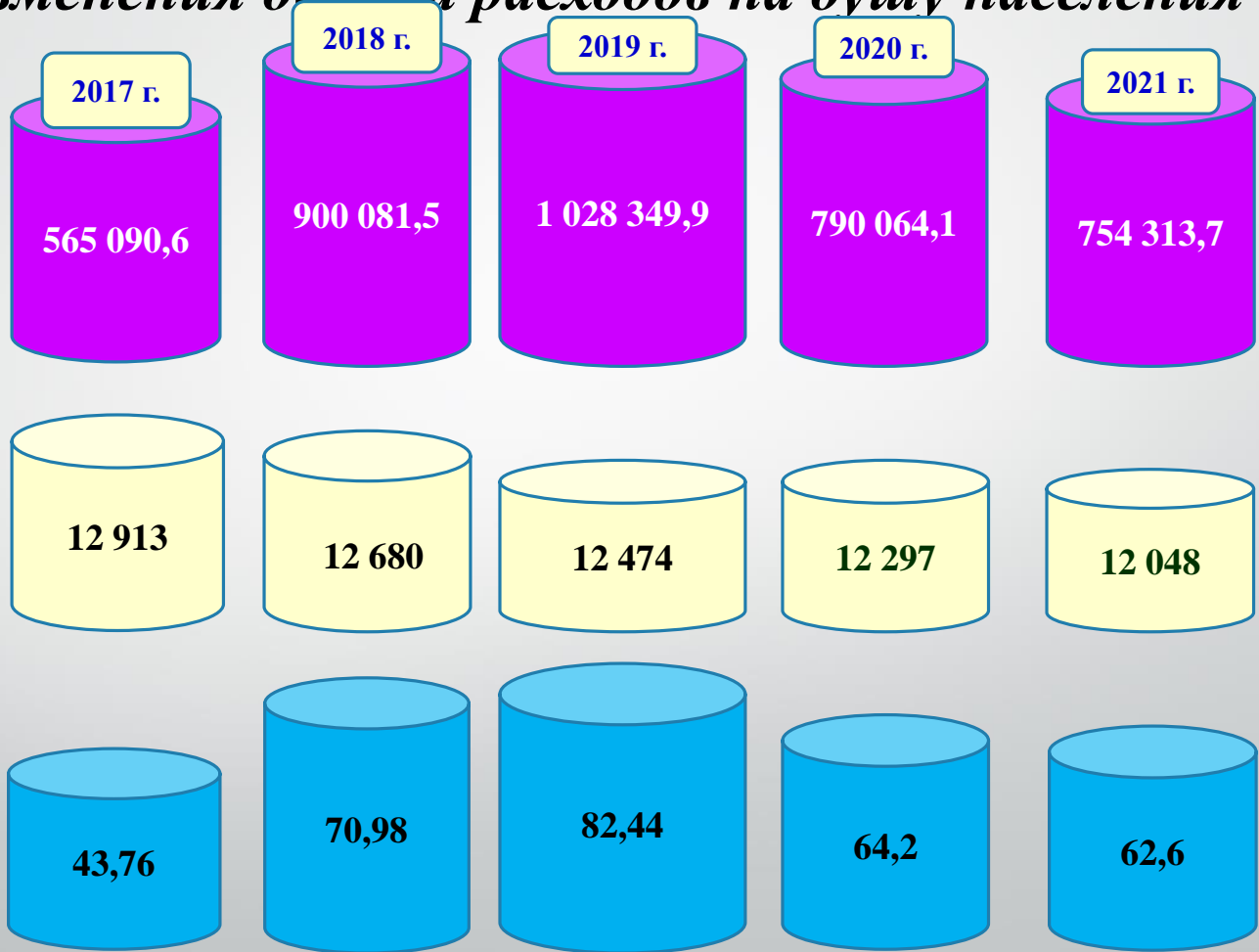
Всего расходов, тыс.руб.



Среднегодовая численность населения, чел.



Удельный объем расходов на 1 жителя Сысольского района, тыс.руб.





ИНФОРМАЦИЯ О ПРИНЦИПАХ РАСПРЕДЕЛЕНИЯ МЕЖБЮДЖЕТНЫХ ТРАНСФЕРТОВ МЕЖДУ ПОСЕЛЕНИЯМИ МУНИЦИПАЛЬНОГО ОБРАЗОВАНИЯ

Дотации

- исходя из численности населения
- исходя из уровня бюджетной обеспеченности населения

Прочие межбюджетные трансферты

- исходя из потребности (учитывая фактические расходы)
- исходя из финансовых возможностей ОМС поселений



Основные параметры исполнения бюджетов поселений за 2021 г.

Администрации сельских поселений	Доходы всего (тыс.руб.)	Расходы всего (тыс.руб.)	Дефицит, профицит (тыс.руб.)
Администрация поселения «Визинга»	33 802,2	34 087,0	-284,8
Администрация поселения «Визиндор»	4 816,9	4 865,1	-48,2
Администрация поселения «Вотча»	3 939,5	3 736,9	+202,6
Администрация поселения «Гагшор»	4 998,1	5 080,5	-82,4
Администрация поселения «Заозерье»	6 860,0	7 099,2	-239,2
Администрация поселения «Куниб»	10 365,7	10 516,3	-150,6
Администрация поселения «Куратово»	7 206,3	7 737,9	-531,6
Администрация поселения «Межадор»	5 170,4	5 175,6	-5,2
Администрация поселения «Палауз»	3 668,2	3 716,9	-48,7
Администрация поселения «Пыелдино»	5 238,2	5 685,6	-447,4
Администрация поселения «Чухлэм»	8 395,1	8 409,2	-14,1
Итого	94 460,6	96 110,2	- 1649,6



Межбюджетные трансферты сельским поселениям в 2017-2021 годах



на выравнивание
бюджетной
обеспеченности,
тыс.руб.

Дотация бюджетам
поселений

на
сбалансированность
бюджетов, тыс.руб.

Прочие, тыс.руб.

Год	сумма
2017	7 402,2
2018	7 398,5
2019	7 395,5
2020	47 238,5
2021	48 187,3

Год	сумма
2020	2 752,0
2021	0,0

Год	сумма
2017	23 874,9
2018	30 191,4
2019	31 454,7
2020	0,0
2021	0,0



на выравнивание
бюджетной
обеспеченности

Дотация бюджетам
поселений, тыс.руб.

прочие

на сбалансированность
бюджетов



Администрации сельских поселений	2017 год	Удель- ный вес, %	2018 год	Удель- ный вес, %	2019 год	Удель- ный вес, %	2020 год	Удель- ный вес, %	2021 год	Удель- ный вес, %
Администрация поселения «Визинга»	3 827,9	12,2	6 770,5	18,0	6 077,9	15,6	8 408,3	16,8	8 285,0	17,2
Администрация поселения «Визиндор»	2 854,6	9,1	3 110,0	8,3	3 178,9	8,2	4 051,5	8,1	4 048,0	8,4
Администрация поселения «Вотча»	2 357,1	7,5	2 395,1	6,4	2 570,8	6,6	3 339,0	6,7	3 440,0	7,1
Администрация поселения «Гагшор»	2 803,9	9,0	3 200,0	8,5	3 994,2	10,3	4 469,5	8,9	4 302,0	8,9
Администрация поселения «Заозерье»	3 078,9	9,8	3 294,0	8,8	3 827,7	9,9	4 741,0	9,5	4 228,0	8,8
Администрация поселения «Куниб»	2 691,3	8,6	3 382,0	9,0	3 076,0	7,9	4 827,5	9,7	4 445,0	9,2
Администрация поселения «Куратово»	3 069,6	9,8	3 615,0	9,6	3 810,8	9,8	4 476,6	8,9	4 114,3	8,6
Администрация поселения «Межадор»	2 401,1	7,7	2 736,0	7,3	2 665,0	6,9	3 508,5	7,0	3 595,0	7,5
Администрация поселения «Палауз»	2 267,9	7,3	2 533,3	6,7	2 713,5	7,0	3 029,0	6,1	2 991,0	6,2
Администрация поселения Пыелдино»	2 986,3	9,6	3 274,0	8,7	3 472,0	8,9	4 215,0	8,4	3 917,0	8,1
Администрация поселения «Чухлэм»	2 938,5	9,4	3 280,0	8,7	3 463,4	8,9	4 924,6	9,9	4 822,0	10,0
Итого:	31 277,1	100	37 589,9	100	38 850,2	100	49 990,5	100	48 187,3	100



Структура бюджетного кредита муниципального образования муниципального района «Сысольский»

№ П/П	Соглашения с Минфином РК	Направление расхода	Получен в тыс.руб.	Долг на 01.01.2021г.	Погашен в 2021 году	Долг на 01.01.2022г.
1	№ 8 от 25.07.2014 год	на оплату коммунальных услуг	18 000,0	2 000,0	2 000,0	0,0
2	№ 5 от 29.04.2015 год	на оплату коммунальных услуг	16 000,0	9 900,0	4 900,0	5 000,0
3	№ 9 от 13.07.2015 год	на оплату коммунальных услуг	20 000,0	13 300,0	6 700,0	6 600,0
4	№ 9 от 27.07.2017 год	на оплату коммунальных услуг	8 400,0	8 400,0	0,0	8 400,0
Итого			62 400,0	33 600,0	13 600,0	20 000,0



Информация по бюджетному кредиту на 01.01.2022 год



**Остаток возврата кредита на 01.01.2021г. в республиканский бюджет
Республики Коми
составлял 33 600,0 тыс. рублей**

В течение 2021 года возвращено в республиканский бюджет 13 600,0 тыс. руб.

Остаток возврата кредита на 01.01.2022 г. 20 000,0 тыс. руб.



ВЕРХНИЙ ПРЕДЕЛ МУНИЦИПАЛЬНОГО ДОЛГА, ТЫС.РУБ.

ЭТО объём муниципального долга (задолженность по кредитным обязательствам)
на определённую отчётную дату

Верхний предел
мун. долга



Задолженность
по кредитам на
начало года



Привлечение новых
кредитов



Погашение
кредитов

54 800,0

50 550,0

10 000,0

5 750,0

01.01.2017

61 115,0

54 800,0

8 400,0

2 085,0

01.01.2018

49 115,0

61 115,0

0,0

12 000,0

01.01.2019

47 200,0

49 115,0

0,0

1 915,0

01.01.2020

33 600,0

47 200,0

0,0

13 600,0

01.01.2021

20 000,0

33 600,0

0,0

13 600,0

01.01.2022



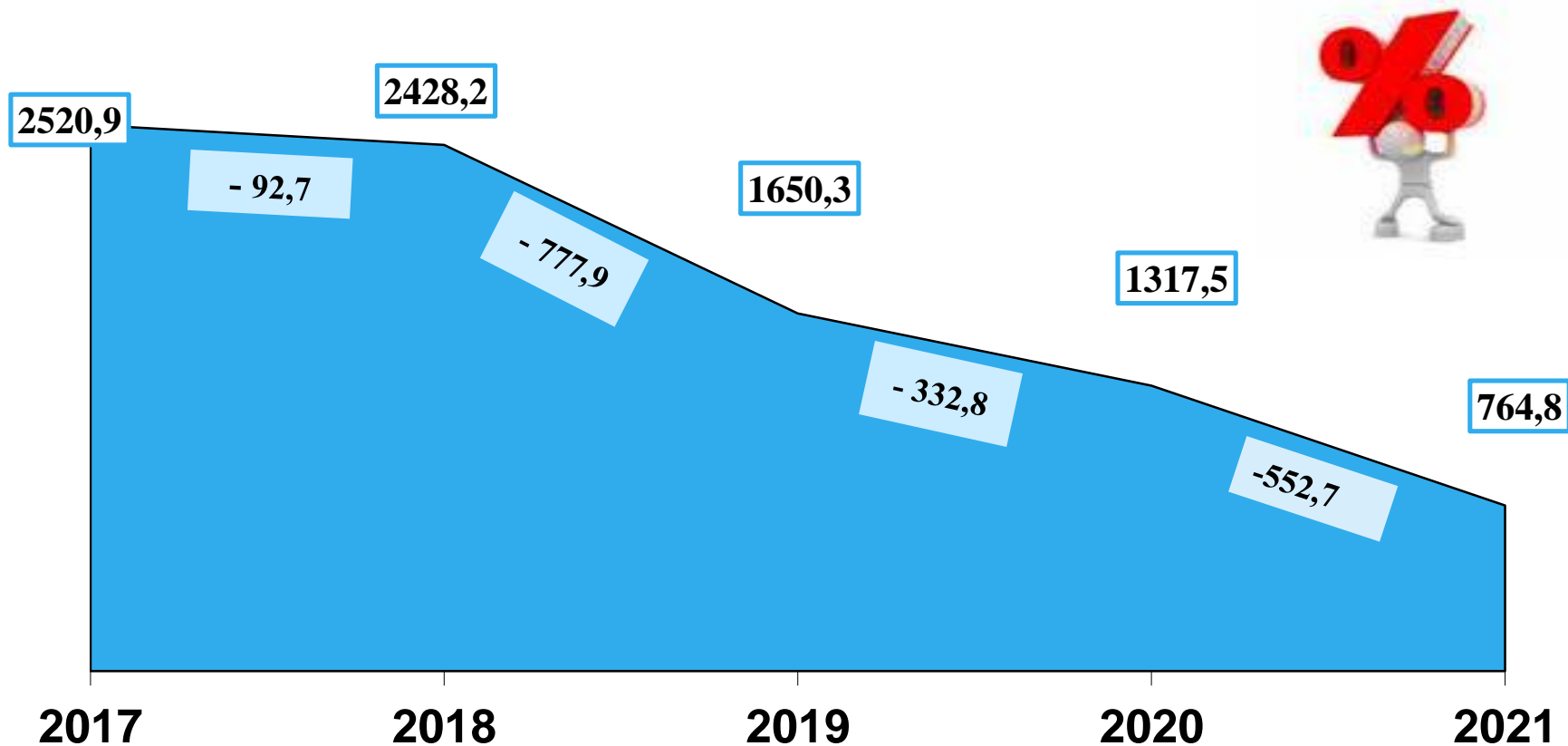
ПРЕДЕЛЬНЫЙ ОБЪЁМ МУНИЦИПАЛЬНОГО ДОЛГА, ТЫС.РУБ.

ЭТО максимальный объём задолженности по кредитным обязательствам, который может быть достигнут в течение финансового года

Пределный объём мун. долга	=	Задолженность по кредитам на начало года	+	Привлечение новых кредитов	
60 550,0		50 550,0		10 000,0	01.01.2017 г.
63 200,0		54 800,0		8 400,0	01.01.2018 г.
61 115,0		61 115,0		0,0	01.01.2019 г.
49 115,0		49 115,0		0,0	01.01.2020 г.
47 200,0		47 200,0		0,0	01.01.2021 г.
33 600,0		33 600,0		0,0	01.01.2022 г.



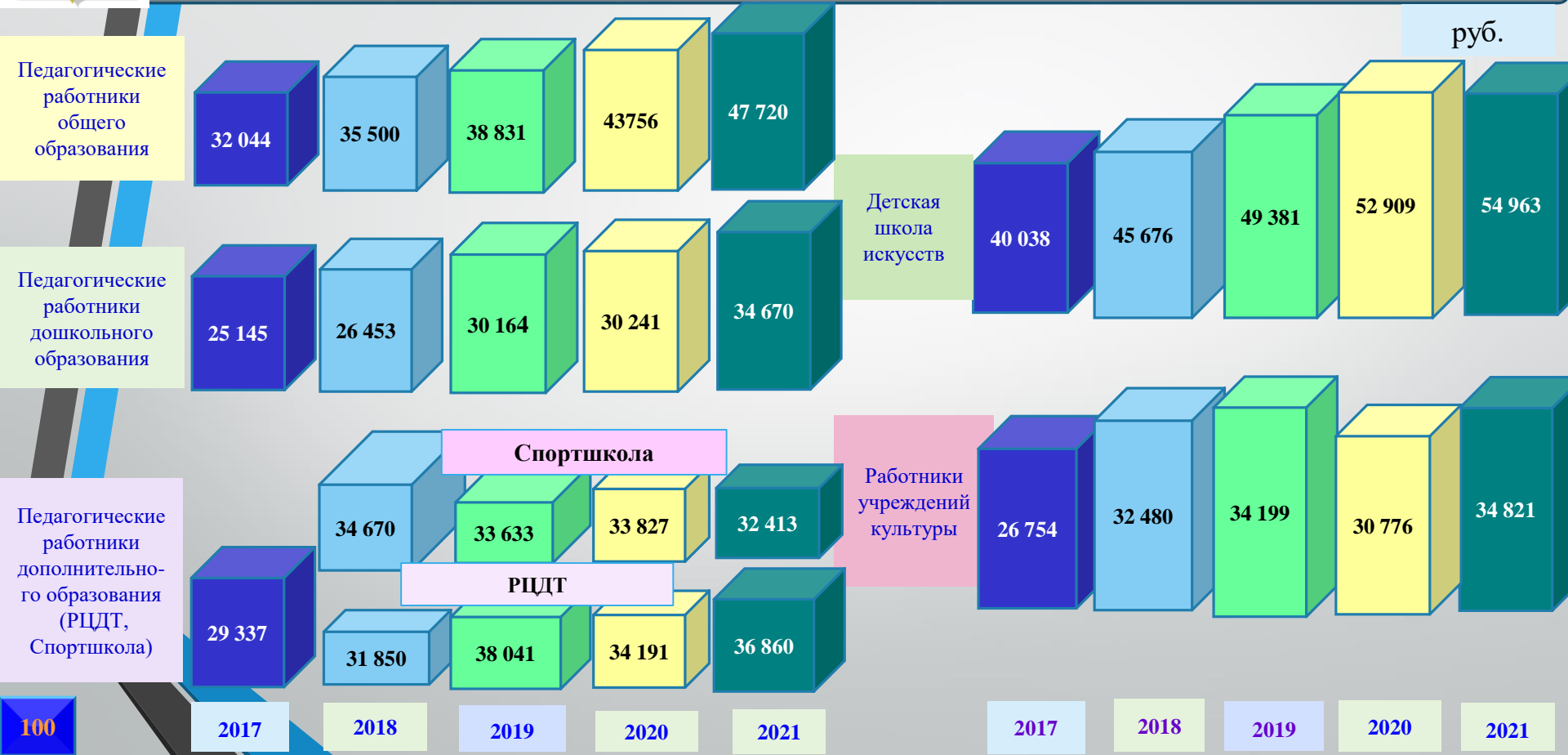
ОБСЛУЖИВАНИЕ МУНИЦИПАЛЬНОГО ДОЛГА, ТЫС.РУБ.





Динамика средней заработной платы работников социальной сферы

реализация Указов Президента Российской Федерации от 7 мая 2012 года № 597





Реализации национальных проектов за 2021 год

Наименование		Плановые назначения на 2021 год				Исполнено 2021 год	% исполнения
		Всего	в том числе за счет средств				
			федерального бюджета	республиканского бюджета	местного бюджета		
1	2	3	4	5	6	7	8
Национальный проект "Культура"		3 911 786,18	3 546 377,95	186 651,48	178 756,75	3 911 786,18	100,00
Федеральный проект "Обеспечение качественно нового уровня развития инфраструктуры культуры" ("Культурная среда")	A1	3 753 891,44	3 396 377,95	178 756,74	178 756,75	3 753 891,44	100,00
Федеральный проект "Создание условий для реализации творческого потенциала нации" ("Творческие люди")	A2	157 894,74	150 000,00	7 894,74	0,00	157 894,74	100,00
Всего		3 911 786,18	3 546 377,95	186 651,48	178 756,75	3 911 786,18	100,00



Контактная информация

Разработчик презентации «Бюджет для граждан»	Финансовое управление АМО МР «Сысольский»
Руководитель финансового управления АМО МР «Сысольский»	Начальник финансового управления АМО МР «Сысольский» Белаш Галина Павловна
Адрес	168100, Республика Коми, Сысольский район, ул. Советская, 35
Телефон, факс	(82131) 92-2-96, (82131) 92-8-40
Адрес электронной почты	fo@sysola.rkomi.ru
Режим работы	Понедельник – четверг с 08.00 до 16.15; пятница с 08.00 до 16.00; обеденный перерыв с 12.00 до 13.00
Обратная связь	http://сысола-адм.рф/virtual.html

Интересующие вопросы относительно информации, представленной в указанной электронной брошюре, можно задать посредством использования сервиса «Обратная связь» на официальном сайте

